



**Audiência Pública do 2º  
Quadrimestre - LC  
141/2012  
Maio a Agosto de 2022**

## **VISÃO**

*Tornar-se referência em humanização e qualidade na prestação de serviços de saúde, ensino e pesquisa, fazendo o melhor no cumprimento de sua missão e sendo motivo de orgulho para usuários e funcionários.*

## **MISSÃO**

*Promover a saúde de seus clientes, com humanização e qualidade, buscando a satisfação de suas necessidades e o aprimoramento do conhecimento, em um processo de melhoria contínua. Em síntese: Atender, Cuidar e Ensinar com Excelência.*

## **VALORES**

*Humanização; Satisfação do Cliente; Participação e transparência nas ações; Melhoria contínua da qualidade; Desenvolvimento profissional e valorização dos recursos humanos; Ética; Solidariedade e respeito e Promoção integrada da saúde.*

## Lei Complementar 141/2012

*Art. 36 – O gestor do SUS em cada ente da Federação elaborará Relatório detalhado referente ao quadrimestre anterior, o qual conterà, no mínimo, as seguintes informações:*

*I – montante e fonte dos recursos aplicados no período;*

*II – auditorias realizadas ou em fase da execução no período e suas recomendações e determinações;*

*III – oferta e produção de serviços públicos na rede assistencial própria, contratada e conveniada, cortejando esses dados com os indicadores de saúde da população em seu âmbito de atuação.*

*(...)*

**§ 5º O gestor do SUS apresentará, até o final dos meses de maio, setembro e fevereiro, em audiência pública na Casa Legislativa do respectivo ente da Federação, o Relatório de que trata o caput.**

## Informação da Gestão

Secretaria Municipal de Saúde de Pirai  
CNPJ do Fundo de Saúde: 12.047.232/0001-84  
Endereço: Rua Moacyr Barbosa, nº 73, Centro  
CEP: 21175-000  
Telefone: (24) 2411-9312  
E-mail: [gabinete.saude@pirai.rj.gov.br](mailto:gabinete.saude@pirai.rj.gov.br)  
Site de Prefeitura: <https://www.pirai.rj.gov.br/>

Prefeito Municipal: **Arthur Henrique Gonçalves Ferreira**  
Secretária Municipal de Saúde: **Giane Aparecida Gioia**



SECRETARIA  
MUNICIPAL DE  
SAÚDE





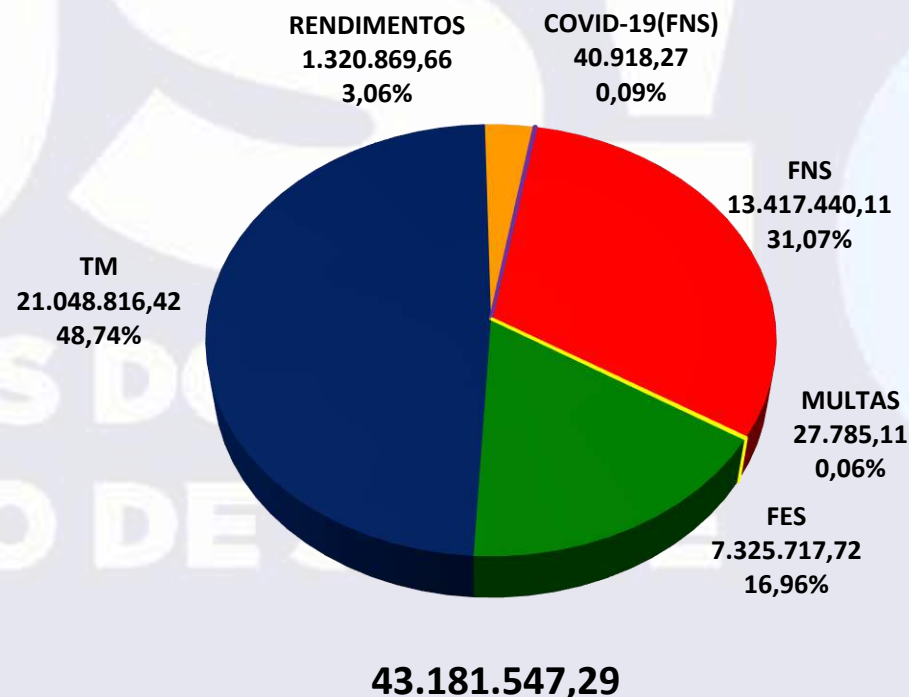


# **FINANCEIRO – SECRETARIA MUNICIPAL DE SAÚDE**

# VIVA O Financeiro

## RECEITAS ARRECADADAS – 2º QUADRIMESTRE

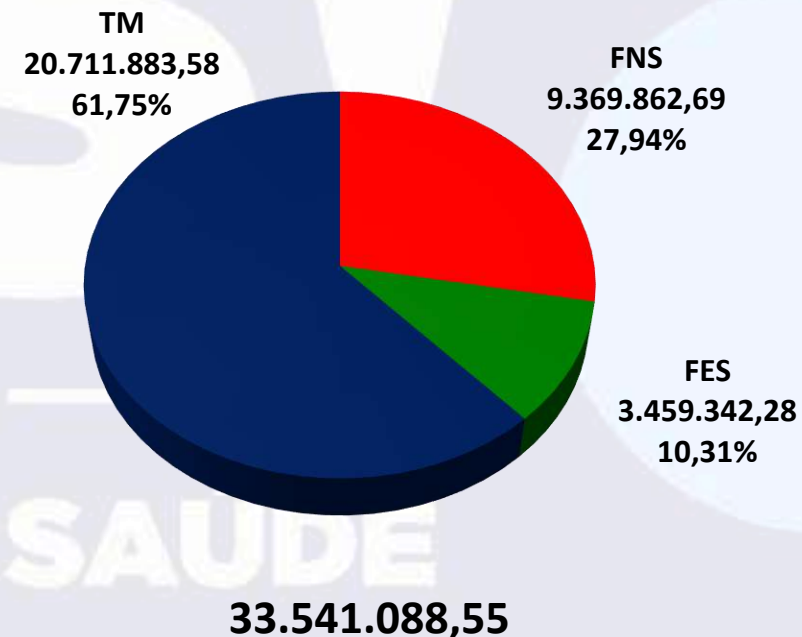
ORIGEM	VALOR
Tesouro Municipal	21.048.816,42
Vigilância em Saúde - FNS	176.889,40
Atenção Primária - FNS	6.191.218,92
Média e Alta Complexidade - FNS	6.991.839,04
Assistência Farmacêutica - FNS	55.280,96
Gestão do SUS - FNS	2.211,79
Covid - FNS	40.918,27
Vigilância em Saúde - FES	0,00
Atenção Primária - FES	579.989,58
Média e Alta Complexidade - FES	6.727.430,00
Assistência Farmacêutica - FES	18.298,14
Rendimentos	1.320.869,66
Multas	27.785,11
<b>TOTAL</b>	<b>43.181.547,29</b>



# VIVA O Financeiro

## DESPESAS PAGAS – 2º QUADRIMESTRE

DESTINO	VALOR
Manutenção da Sec. Mun. De Saúde - Folha de Pagamento	9.189.973,12
Manutenção da Sec. Mun. De Saúde - Outros	1.355.745,37
Manutenção do Hospital Flávio Leal - Folha de Pagamento	10.673.281,30
Manutenção do Hospital Flávio Leal - Outros	152.085,23
Implementar ações de Saúde Pública no Enfrentamento da Covid-19	0,00
Operacionalizar a Gestão Participativa	10.593,24
Manutenção do Consórcio Intermunicipal da Saúde do Médio Paraíba	7.790,28
Operacionalizar a Atenção à Saúde da População na Atenção Básica	5.372.939,99
Operacionalizar a assistência Hospitalar através do Hospital Flávio Leal	1.046.326,82
Operacionalizar a Atenção à Saúde da População na Média e Alta Complexidade	3.963.260,59
Operacionalizar ações de Atendimento Móvel de Urgência e Emergência - SAMU	280.560,00
Operacionalizar o Transporte Sanitário	255.913,11
Operacionalizar a Atenção à Saúde da População na Assistência Farmacêutica	210.117,98
Operacionalizar a Ações Voltadas à Vigilância em Saúde	1.022.501,52
<b>TOTAL</b>	<b>33.541.088,55</b>



## EMENDAS PARLAMENTARES – JANEIRO A AGOSTO

TIPO	VALOR DA PROPOSTA	RECEBIDO
Equipamento	527.875,00	527.875,00
Equipamento	634.000,00	75.280,00
Incremento MAC	1.300.000,00	1.300.000,00
Incremento MAC	2.600.000,00	2.600.000,00
Incremento APS	1.127.097,00	1.127.097,00
Incremento APS	3.000.000,00	2.500.000,00
<b>TOTAL</b>	<b>9.188.972,00</b>	<b>8.130.252,00</b>



FUNDO NACIONAL DE SAÚDE

Valores Recebidos de  
Janeiro a Agosto De 2022

GRUPO (CUSTEIO)	VALOR LÍQUIDO
Assistência Farmacêutica	R\$ 135.830,24
Atenção Primária	R\$ 8.026.300,42
Atenção De Média E Alta Complexidade Ambulatorial E Hospitalar	R\$ 9.445.868,83
Vigilância Em Saúde	R\$ 336.373,20
Gestão Do Sus	R\$ 2.211,79
<b>TOTAL CUSTEIO</b>	<b>R\$ 17.946.584,48</b>

GRUPO (INVESTIMENTO)	VALOR LÍQUIDO
Atenção Especializada	R\$ 1.024.534,00
Atenção Primária	R\$ 415.059,00
<b>TOTAL INVESTIMENTO</b>	<b>R\$ 1.439.593,00</b>

<b>TOTAL GERAL</b>	<b>R\$ 19.386.177,48</b>
--------------------	--------------------------

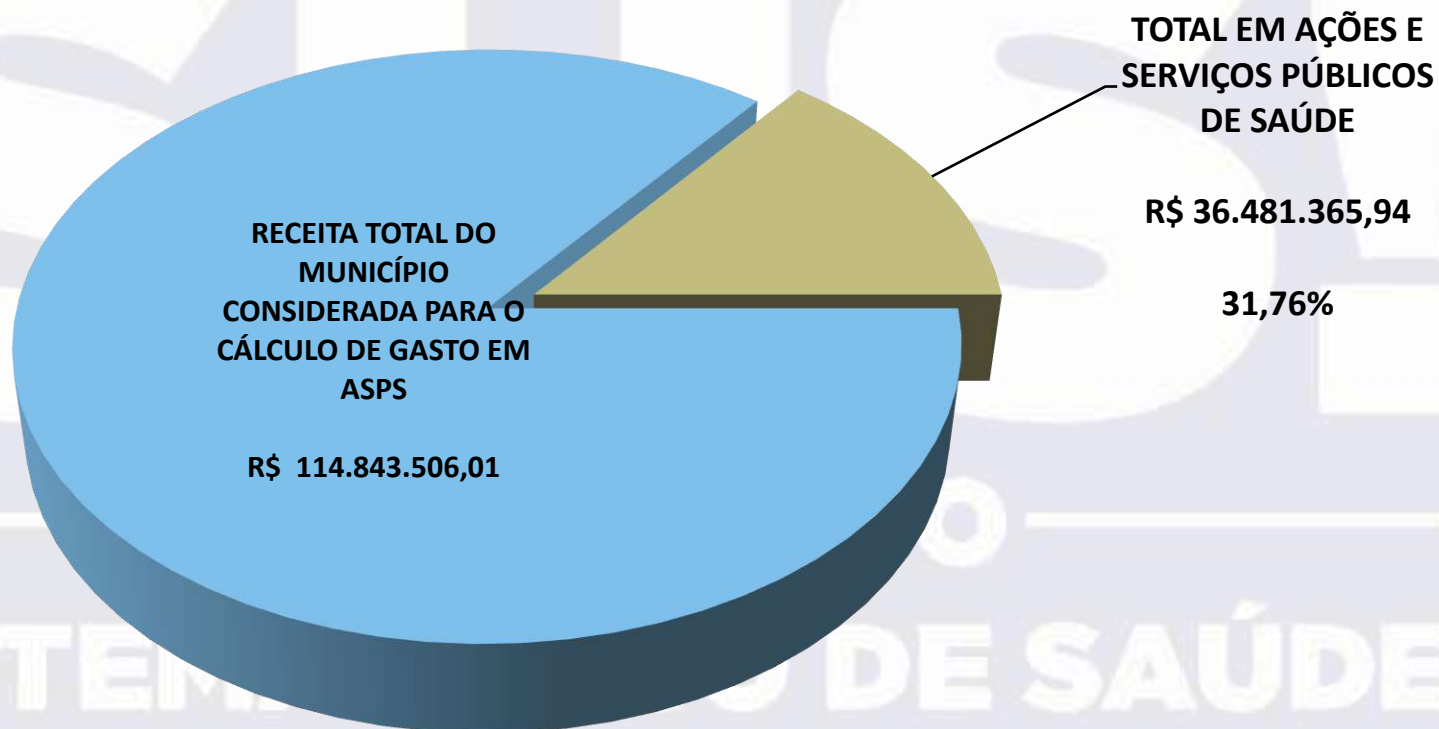
FUNDO ESTADUAL DE SAÚDE

Valores Recebidos de  
Janeiro a Agosto De 2022

GRUPO	VALOR LÍQUIDO
ATENÇÃO PRIMÁRIA SES RJ	R\$ 3.604.258,44
Prog. Estadual Laços Maternidade Segura	R\$ 43.431,70
PREFAPS SES RJ	R\$ 536.557,88
PPE	R\$ 3.000.000,00
REDE CEGONHA	R\$ 24.268,86
MÉDIA E ALTA COMPLEXIDADE SES RJ	R\$ 6.735.507,41
COFI RAPS SES RJ	R\$ 47.430,00
PAHI SES RJ	R\$ 1.680.000,00
Apoio Financeiro P/ Aquisição de Equip. Hospital Flávio Leal	R\$ 5.000.000,00
Cofinanciamento Procedimentos Oftalmologia	R\$ 8.077,41
VIGILÂNCIA EM SAÚDE	R\$ 18.164,19
Recurso Implantação Ações Proteção Pessoas Com Tuberculose	18.164,19
ASSISTÊNCIA FARMACÊUTICA SES RJ	R\$ 42.695,66
Assistência Farmacêutica SES RJ	R\$ 42.695,66
<b>TOTAL GERAL</b>	<b>R\$ 10.400.625,70</b>

# Financeiro

## PERCENTUAL DE GASTO EM SAÚDE



VIVA O



US!  
OS DO  
CO DE SAÚDE

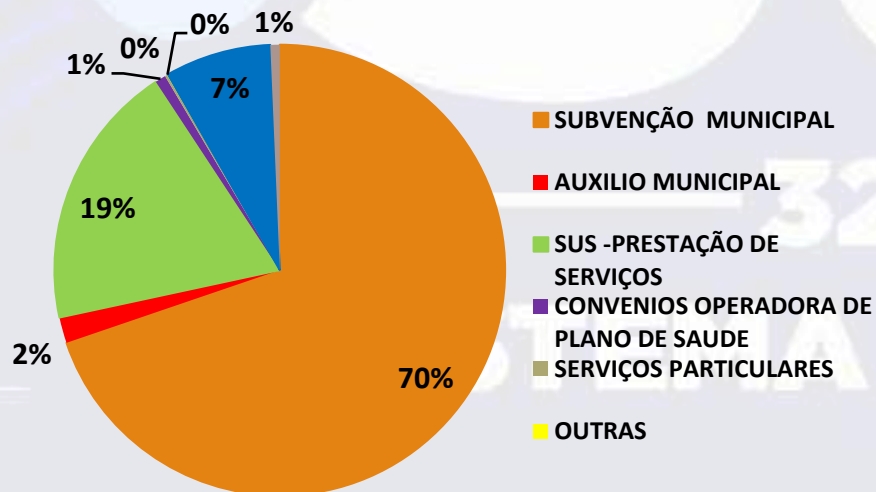
**Hospital  
Flávio Leal**



VIVA O

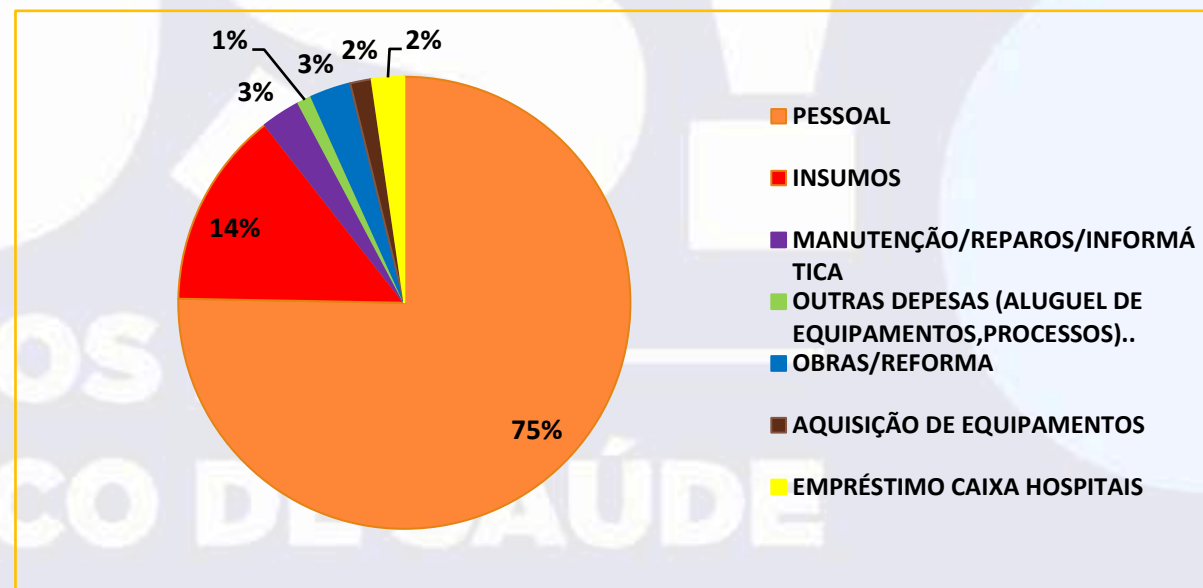
## RECEITAS DO ANO DE 2022 – II QUADRIMESTRE

INDICADOR	II QUADRIMESTRE
SUBVENÇÃO MUNICIPAL	10.673.281,30
AUXILIO MUNICIPAL	283.386,12
SUS -PRESTAÇÃO DE SERVIÇOS	2.923.551,44
CONVENIOS OPERADORA DE PLANO DE SAUDE	117.462,39
SERVIÇOS PARTICULARES	23.158,00
OUTRAS	12.027,68
PAHI - VERBA ESTADUAL	1.162.646,05
INCENTIVO REDE CEGONHA	
EMENDA PARLAMENTAR	102.518,84
<b>TOTAL</b>	<b>15.298.031,82</b>



## DESPESAS DO ANO DE 2022 – II QUADRIMESTRE

INDICADOR	II QUADRIMESTRE
PESSOAL	11.494.668,86
INSUMOS	2.157.692,45
MANUTENÇÃO/REPAROS/INFORMÁTICA	429.399,75
OUTRAS DESPESAS (ALUGUEL DE EQUIPAMENTOS,PROCESSOS)..	155.757,35
OBRAS/REFORMA	442.229,22
AQUISIÇÃO DE EQUIPAMENTOS	235.082,22
EMPRÉSTIMO CAIXA HOSPITAIS	352.797,24
<b>TOTAL</b>	<b>15.267.627,09</b>



## QUANTITATIVO DE PESSOAL - ATIVOS II QUADRIMESTRE 2022

CATEGORIA	FÍSICO	%	FINANCEIRO	%
CORPO CLÍNICO	120	<b>23,39</b>	5.541.720,42	<b>48,21</b>
TÉCNICO/APOIO/ADMINISTRATIVO/OUTROS	393	<b>76,61</b>	5.952.948,44	<b>51,79</b>
<b>TOTAL</b>	<b>513</b>	<b>100</b>	<b>11.494.668,86</b>	<b>100</b>

## QUADRO DE PESSOAL DO HOSPITAL FLÁVIO LEAL - II QUADRIMESTRE DE 2022

CATEGORIA	CLT	PESSOA JURÍDICA	PESSOA FÍSICA	TOTAL
<b>APRENDIZ</b>	<b>04</b>			<b>04</b>
<b>AUXILIAR ADMINISTRATIVO (Arquivo)</b>	<b>02</b>			<b>02</b>
<b>AUXILIAR ADMINISTRATIVO 1</b>	<b>01</b>			<b>01</b>
<b>AUXILIAR DE ALMOXARIFADO (Farmácia)</b>	<b>22</b>			<b>22</b>
<b>AUXILIAR / ASSISTENTE DEPARTAMENTO PESSOAL</b>	<b>05</b>			<b>05</b>
<b>AUXILIAR DE ESCRITÓRIO</b>	<b>01</b>			<b>01</b>
<b>AUXI. LIMPEZA / LAVANDERIA (Higienização)</b>	<b>33</b>			<b>33</b>
<b>AUX. MANUTENÇÃO / PEDREIRO (Manutenção)</b>	<b>06</b>			<b>06</b>
<b>AUX. CONTABILIDADE/ ASSIST. TESOUREARIA/ASSIST. ADMINISTRATIVO/TÉCNICO DE CONTABILIDADE (Contabilidade de Tesouraria)</b>	<b>03</b>			<b>03</b>
<b>ASSESSORIA JURÍDICA</b>		<b>02</b>		<b>02</b>
<b>ASSESSORIA E CONSULTORIA GESTÃO HOSPITALAR</b>			<b>01</b>	<b>01</b>
<b>ASSISTENTE ADMINISTRATIVO</b>	<b>03</b>			<b>03</b>
<b>ASSISTENTE SOCIAL</b>	<b>01</b>			<b>01</b>
<b>BIOMÉDICO E TÉC. LABORATÓRIO (Laboratório)</b>	<b>14</b>		<b>01</b>	<b>15</b>
<b>CAMAREIRA / MAQUEIRO / Estoquista(Hotelaria)</b>	<b>04</b>			<b>04</b>
<b>COPEIRA/ COZINHEIRA / AUX. COZINHA / NUTRICIONISTA (Nutrição)</b>	<b>19</b>			<b>19</b>
<b>CIRURGIÃO DENTISTA</b>	<b>01</b>		<b>01</b>	<b>02</b>
<b>COMPRADOR</b>	<b>01</b>			<b>01</b>



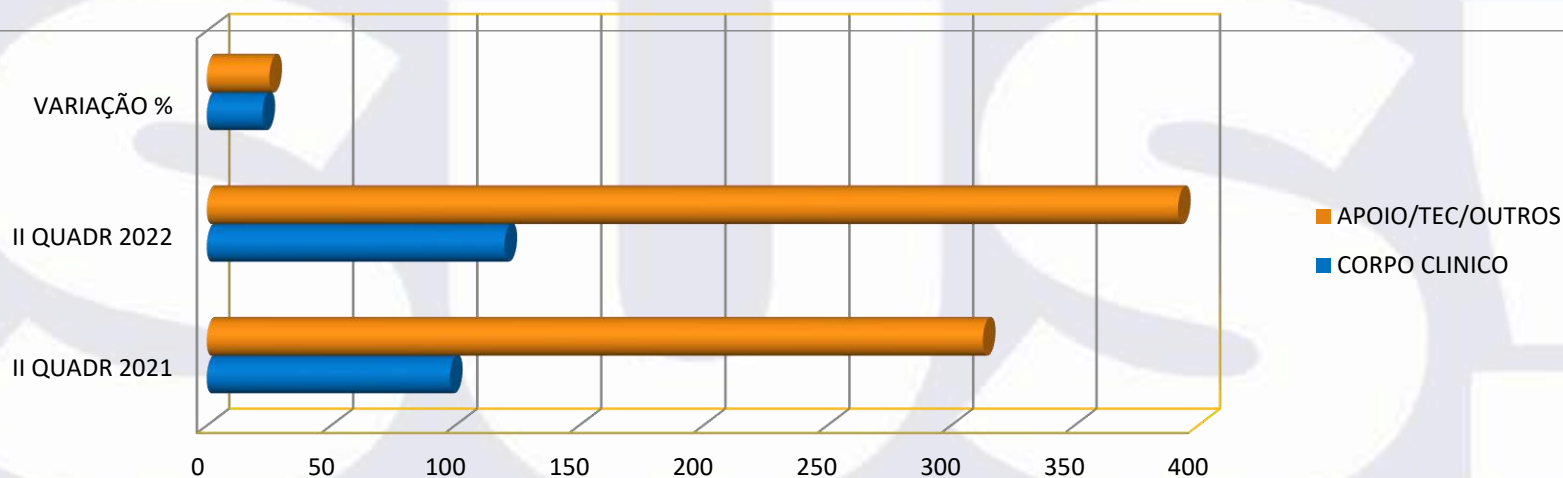
<b>QUADRO DE PESSOAL DO HOSPITAL FLÁVIO LEAL - II QUADRIMESTRE DE 2022</b>				
<b>CATEGORIA</b>	<b>CLT</b>	<b>PESSOA JURÍDICA</b>	<b>PESSOA FÍSICA</b>	<b>TOTAL</b>
<b>COSTUREIRA/GOVERNANTA</b>	<b>02</b>			<b>02</b>
<b>ELETRICISTA</b>		<b>01</b>		<b>01</b>
<b>ENFERMEIRO</b>	<b>34</b>		<b>01</b>	<b>35</b>
<b>FARMACÊUTICO</b>	<b>05</b>			<b>05</b>
<b>FATURISTA</b>	<b>08</b>			<b>08</b>
<b>FISIOTERAPEUTA</b>	<b>14</b>		<b>02</b>	<b>16</b>
<b>FONOAUDIÓLOGA</b>	<b>01</b>			<b>01</b>
<b>FONOAUDIÓLOGA CTI</b>		<b>01</b>		<b>01</b>
<b>GERENTE DE PLANEJAMENTO DE PROJETOS</b>	<b>01</b>			<b>01</b>
<b>GERENTE DE PROGRAMA EM SAÚDE</b>	<b>01</b>			<b>01</b>
<b>GERENTE DE SERVIÇOS EM SAÚDE</b>	<b>02</b>			<b>02</b>
<b>GRUPO DIRETOR</b>	<b>02</b>	<b>01</b>		<b>03</b>
<b>MECANICO</b>	<b>01</b>			<b>01</b>
<b>MÉDICOS (hospitalar e ambulatorial)</b>	<b>38</b>	<b>61</b>	<b>08</b>	<b>107</b>
<b>MÉDICOS CTI</b>		<b>13</b>		<b>13</b>
<b>MOTORISTA</b>	<b>07</b>			<b>07</b>
<b>OUVIDOR</b>	<b>01</b>			<b>01</b>
<b>PSICOLOGO/CTI</b>		<b>01</b>		<b>01</b>
<b>PORTEIRO</b>	<b>02</b>			<b>02</b>
<b>RECEPCIONISTA</b>	<b>29</b>			<b>29</b>

VIVA O

## QUADRO DE PESSOAL DO HOSPITAL FLÁVIO LEAL - II QUADRIMESTRE DE 2022

CATEGORIA	CLT	PESSOA JURÍDICA	PESSOA FÍSICA	TOTAL
SUPERVISOR DE PATRIMÔNIO	01			01
SECRETÁRIA	01			01
TÉCNICO DE RAIOS X	08			08
TÉCNICO / AUXILIAR DE ENFERMEGEM	132			132
TÉCNICO EM SEGURANÇA DO TRABALHO	01			01
TÉCNICO EM MEIO AMBIENTE	01			01
TÉCNICO EM IMOBILIZAÇÃO	02			02
TÉC. /AUX. DE T.I / ANALISTA DE SISTEMA (Tecnologia da Informação)	04	01		05
<b>TOTAL</b>	<b>418</b>	<b>81</b>	<b>14</b>	<b>513</b>

## COMPARATIVO 2021/2022 – QUADRO DE PESSOAL



INDICADOR	II QUADR 2021	II QUADR 2022	VARIAÇÃO %
CORPO CLINICO	98	120	22,45
APOIO/TEC/OUTROS	313	393	25,56
TOTAL	411	513	
Desses 59 são da UTI e 42 com mudança de escala de 24x72			

VIVA O

<b>SALDO INICIAL DO II QUADRIMESTRE 2022</b>	
<b>AUXILIO MUNICIPAL</b>	<b>7.466,20</b>
<b>SUBVENÇÃO</b>	<b>1.435,65</b>
<b>PAHI</b>	<b>0,00</b>
<b>TELEMEDICINA</b>	<b>2.884,90</b>
<b>APLICAÇÃO LONGO PRAZO</b>	<b>186.793,23</b>
<b>RECURSO PROPRIO</b>	<b>14.140,37</b>
<b>RUE</b>	<b>1.934,17</b>
<b>TOTAL</b>	<b>214.654,52</b>

SISTEMA UNICO DE SAUDE



VIVA O

<b>DETALHAMENTO DAS RECEITAS II QUADRIMESTRE 2022</b>	
<b>INDICADOR</b>	<b>II QUADRIMESTRE</b>
SUBVENÇÃO/AUXILIO MUNICIPAL	10.673.281,30
AUXÍLIO MUNICIPAL	283.386,12
EMENDA PARLAMENTAR	102.518,84
INCENTIVO FEERAL IAC/INTEGRASUS/RUE/CTI	1.050.951,64
SUS -PRESTAÇÃO DE SERVIÇOS	1.872.599,80
CONVENIOS OPERADORA DE PLANO DE SAUDE	117.462,39
SERVIÇOS PARTICULARES	23.158,00
OUTRAS	3.765,49
Receita Financeira	8.262,19
PAHIR - VERBA ESTADUAL	1.162.646,05
INCENTIVO REDE CEGONHA	
<b>TOTAL</b>	<b>15.298.031,82</b>

DESPESAS GERAL	DETALHAMENTO DAS DESPESAS II QUADRIMESTRE 2022							
DESPESA COM PESSOAL	INCENTIVOS SUS	SUBVENÇÃO MUNICIPAL	AUXILIO MUNICIPAL	TELEMEDICINA	PAHI	APLICADO CDB	RECURSO PROPRIO	TOTAL
AJUDA DE CUSTO								60,00
ASSESSORIA								
AUXILIO ALIMENTAÇÃO		209.083,24						209.083,24
CURSOS E CAPACITAÇÃO	11.866,68						15.577,91	27.444,59
DARF 0561		464.657,89					8.912,77	473.570,66
DARF 0588		17.259,21					2.206,04	19.465,25
EMPRESTIMO CONSIGNADO		171.223,41						171.223,41
EPI/UNIFORMES	14.188,52		1.338,30		20.460,65		54.291,07	90.278,54
SALARIOS		4.961.994,11					32.980,91	4.994.975,02
FERIAS		400.976,57						400.976,57
FGTS		501.661,84						501.661,84
HONORARIOS MEDICOS - HOSPITAL	15.299,86						309,81	15.609,67
HONORARIOS MEDICOS - SUBVENÇÃO		88.806,67					204,80	89.011,47
INSS - EMPREGADOS		385.767,57						385.767,57
INDENIZAÇÃO RETIDA		9.595,54						9.595,54
INSS AUTONOMOS		36.222,65						36.222,65
MEDICINA DO TRABALHO	3.789,29						2.653,15	6.442,44
MENSALIDADE/CONTRIBUIÇÃO SINDI	287,78						1.014,22	1.302,00
MULTA RESCISORIA DO FGTS		19.852,69						19.852,69
PENSAO ALIMENTICIA		5.794,01						5.794,01
RESCISÃO DO CONTRATO DE TRABAL		44.869,38						44.869,38
SEGURO DE FUNCIONÁRIOS - SUBVE		7.151,58						7.151,58



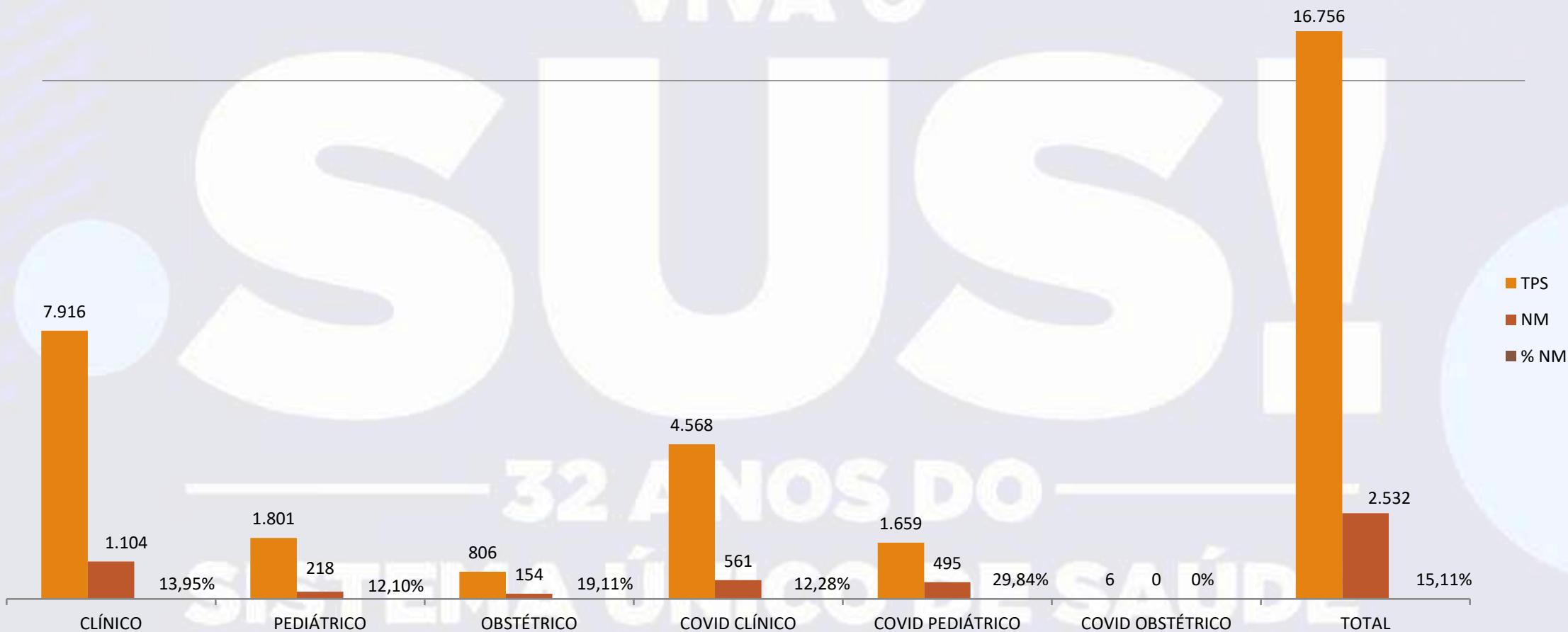


# Hospital Flávio Leal

	INCENTIVOS SUS	SUBVENÇÃO MUNICIPAL	AUXILIO MUNICIPAL	TELEMEDICINA	PAHI	APLICADO CDB	RECURSO PROPRIO	TOTAL
MATERIAL HOSPITALAR	179.222,94				151.622,80		196.895,49	527.741,23
MULTA FISCAL							1.479,43	1.479,43
PROGRAMA GERENC DE RESIDUO SOL	3.058,49						4.550,35	7.608,84
PROPAGANDA PUBLICIDADE							1.800,00	1.800,00
PRÊMIOS E SEGUROS							909,76	909,76
RAIO-X FILMES RADIOLÓGICOS	59,02		55,02				2.003,92	2.117,96
REEMBOLSO DE DESPESA								
UTENSÍLIOS DE COZINHA							891,78	891,78
VIAGEM E AJUDA DE CUSTO							8.400,95	8.400,95
ÓRTESES E PRÓTESES	2.200,00				2.200,00		17.821,66	22.221,66
PROCESSOS E INDENIZAÇÕES								
INDENIZAÇÕES CIVEIS/TRABALHISTA							7.591,66	7.591,66
MATERIAL PERMANENTE/INVESTIMENTO								
EQUIPAMENTOS E INSTALACOES	60.485,63				57.754,84			118.240,47
MOVEIS E UTENSILIOS	9.825,79				18.898,79		16.700,51	45.425,09
OBRAS EM ANDAMENTO/REFORMA	57.980,37	40.467,20	283.386,12		131.812,19			513.645,88
TOTAL DE DESPESAS	1.052.868,344	10.671.907,68	386.015,65		1.162.679,11		1.994.156,31	15.267.627,09
SALDO FINAL	25,90	3.196,46	7.411,75	2.945,10	0,00	194.380,78	37.099,26	245.059,25



# PRONTO ATENDIMENTO II QUADRIMESTRE



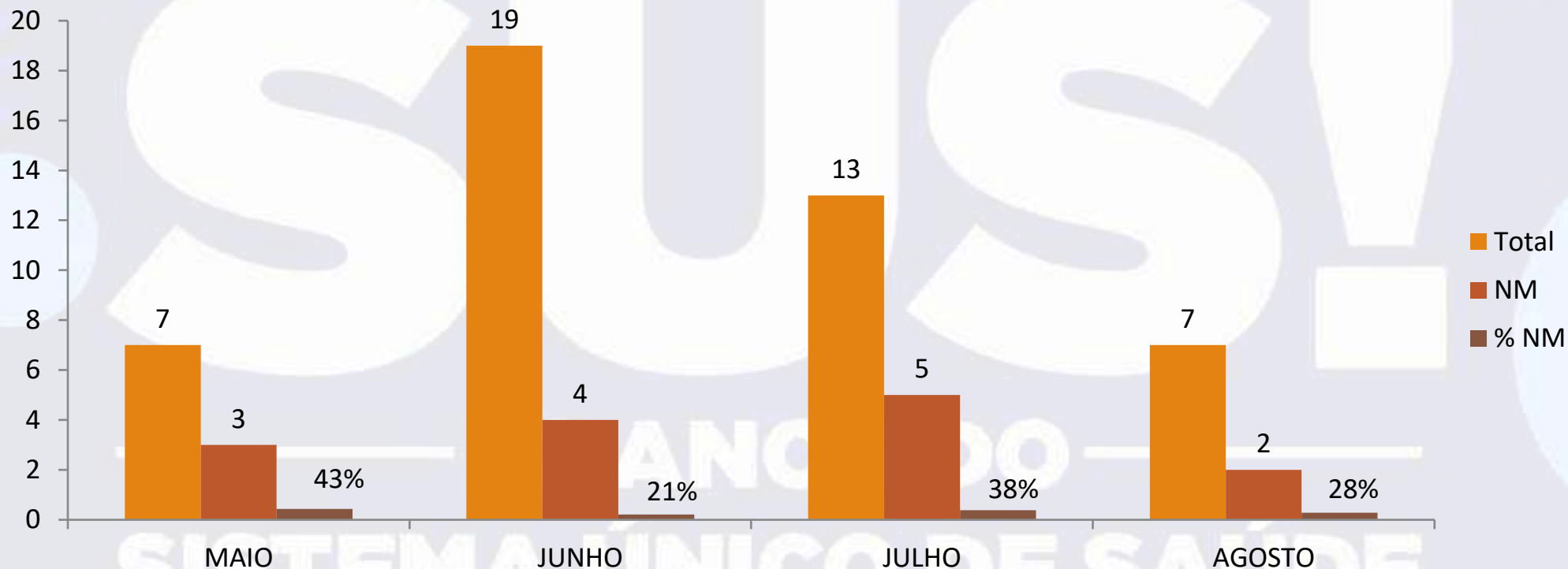
**Fonte:** Wareline/Datasus

Legenda: TPS:

Total de Atendimento do Pronto Socorro

NM: Não Muncípe

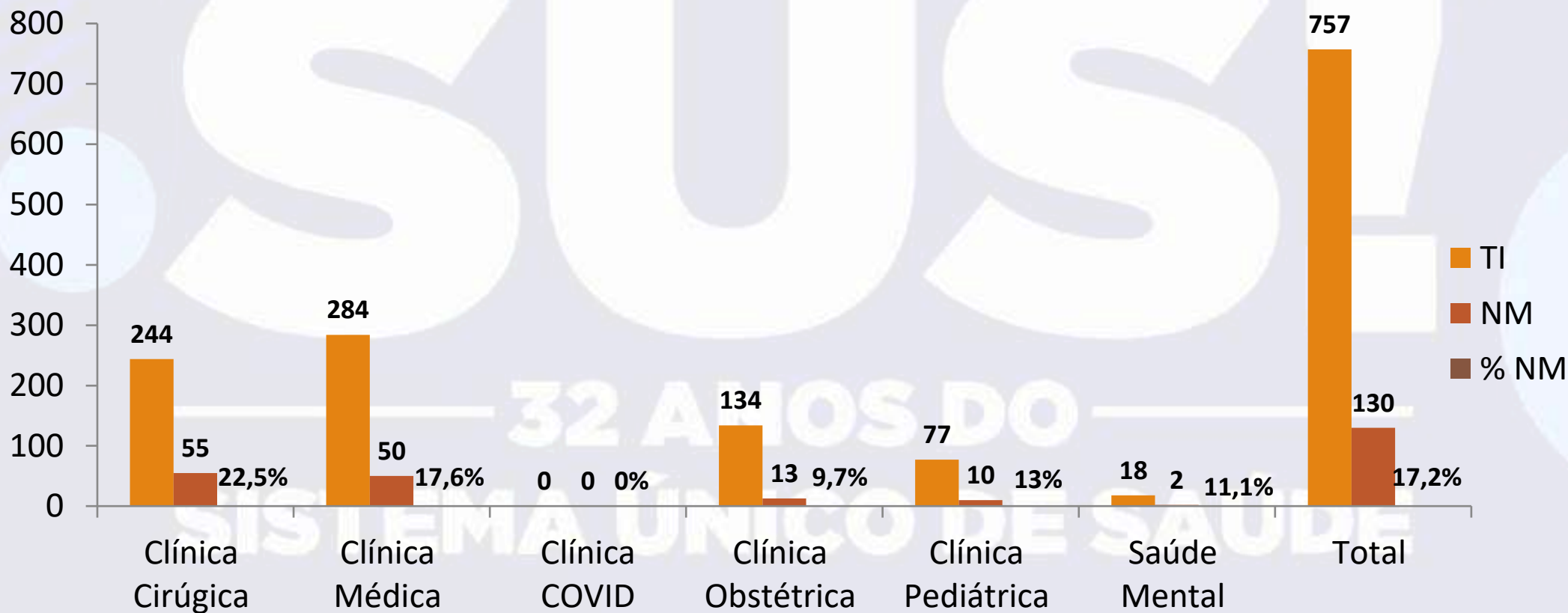
## TRANSFERÊNCIAS – II QUADRIMESTRE



**TOTAL: 46 PACIENTES TRANSFERIDOS NESTE PERÍODO**

(Indicações: Covid (Hospital Regional Zilda Arns), Traumato-Ortopedia ( Centro de Trauma Hospital Alberto Torres/RJ e Hospital Dona Lindú/ Paraíba do Sul), UTI Neonatal e Pediátrica (Barra Mansa e Resende), Alta Complexidade Cardiovascular (IECAC/RJ))

# INTERNAÇÕES POR ESPECIALIDADE



Fonte: Wareline/Datasus

Legenda:

TI: Total de Internações

NM: Não Municipais

## INTERNAÇÕES UTI II QUADRIMESTRE

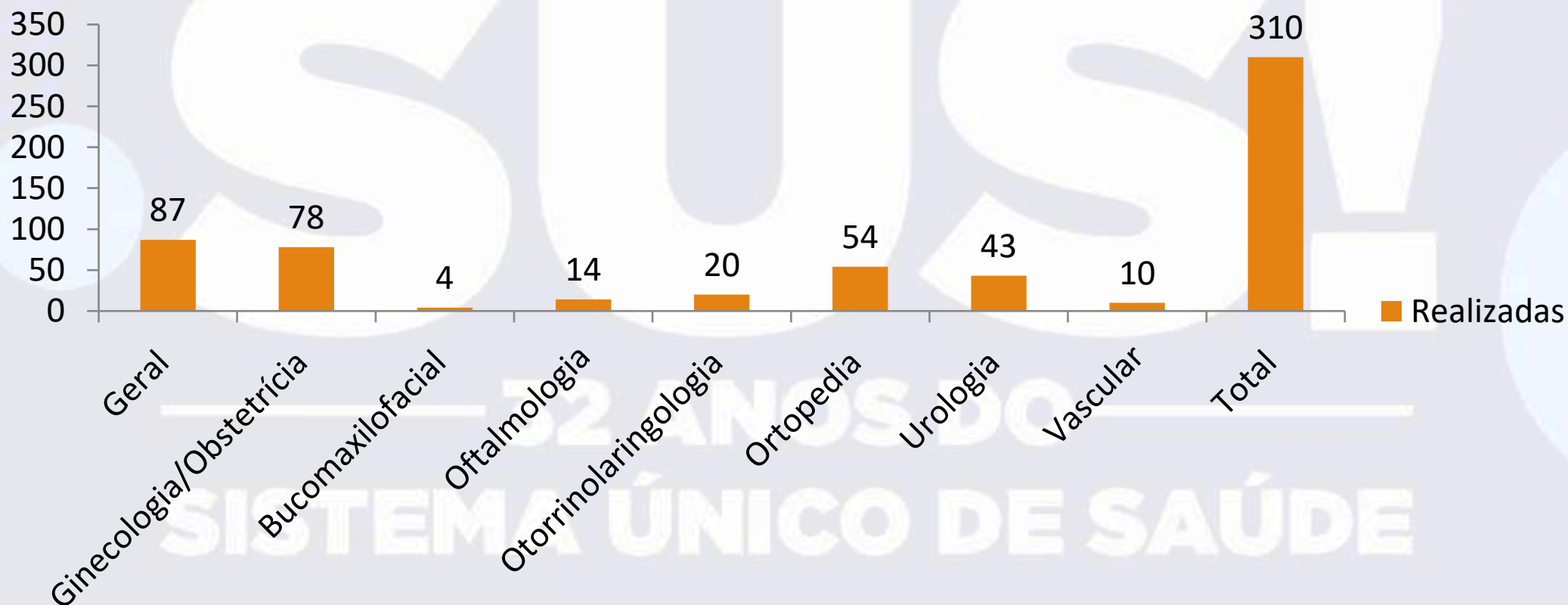
MÊS	Total de Internações	Não Munícipes (NM)	% NM
MAIO	4	1	25
JUNHO	9	0	0
JULHO	22	4	18,2
AGOSTO	21	7	33,3
<b>TOTAL</b>	<b>56</b>	<b>12</b>	<b>21,4</b>

Fonte: Wareline/Datasus

Legenda: TI= Total de Internações

NM= Não munícipes

## CIRURGIAS SOB INTERNAÇÃO POR ESPECIALIDADE





## TAXA DE PERMANÊNCIA E OCUPAÇÃO DAS INTERNAÇÕES DO SUS DO II QUADRIMESTRE

INDICADORES	CLÍNICAS					
	MÉDICA	UTI	CIRÚRGICA	PEDIÁTRICA	OBSTÉTRICA	SAÚDE MENTAL
<b>MÉDIA DE PERMANÊNCIA</b>	<b>5,84</b>	<b>5,14</b>	<b>2,71</b>	<b>3,90</b>	<b>1,84</b>	<b>6,93</b>
Taxa de referência preconizada	<b>10,2</b>	<b>22,52</b>	<b>5,9</b>	<b>5,8</b>	<b>2,4</b>	
<b>TAXA DE OCUPAÇÃO</b>	<b>58,18%</b>	<b>46,42%</b>	<b>38,94%</b>	<b>25,37%</b>	<b>16,19%</b>	<b>42,28%</b>
Taxa de referência preconizada *	<b>50%</b>	<b>14,28%</b>	<b>43,50%</b>	<b>32%</b>	<b>1%</b>	

**Fonte:** Wareline

\* Portaria de Consolidação nº 1, de 28 de setembro de 2017

## PRINCIPAIS AÇÕES REALIZADAS MAIO

Reativação do setor de  
atendimento a pacientes  
sintomáticos  
respiratórios/sintomas gripais-  
Setor Covid.



Readequação dos  
atendimentos da  
Ortopedia e Sala de  
Gesso



Readequação dos fluxos de  
atendimentos dos exames de  
Ultrassonografias,  
Ecocardiograma e Doppler no  
Ambulatório de Especialidades



Comemoração da Semana  
da Enfermagem



# JUNHO

Implantação do novo  
modelo de Gestão –  
Direção



Revitalização da  
Agência Transfusional



Comemoração do Dia  
Mundial do Doador de  
Sangue



Capacitação da equipe de  
enfermagem- Hipodermóclise





**JULHO**

Curso de Aleitamento  
Materno – SMS e HFL



Arraial SCIH-  
Intensificando o uso de  
EPI aos colaboradores



Troca das cadeiras da  
recepção principal por  
longarinas



Instalação do fraldário  
na recepção principal.




Início da revitalização do setor de Maternidade



Implantação do Setor de Protocolo e Setor Administrativo/Contratos



Contrato do novo sistema de informação hospitalar (Empresa Didática)



Comemoração do mês Agosto Dourado – Incentivo ao Aleitamento Materno



Readequação da sala de supervisão atendendo as áreas administrativas/ Equipe Multiprofissional (NIR, Planejamento, NSP, outras)





Revitalização dos setores CAF e Farmácia Central (pintura/troca de luminárias).

Revitalização da sala destinada a fracionamento de medicamentos



Demarcação das vagas de estacionamento

VIVA O



JUST!

AUDITORIA

NOS DO

UNICENCO DE SAÚDE

VIVA O

**TCE-RJ**

**Processo nº 302.295-8/21 – Auditoria de Conformidade**

**Assunto – Instrumentos de Planejamento**

**Situação - Concluído**

32 ANOS DO  
SISTEMA ÚNICO DE SAÚDE

VIVA O



# Conselho Municipal de Saúde

PIRAÍ | RJ

3 ANOS DO  
SISTEMA ÚNICO DE SAÚDE

# Reuniões Ordinária do CMS

---

04/05/2022

01/06/2022

06/07/2022

03/08/2022


12/09/2022



# Reuniões realizadas



Café em comemoração  
ao dia do Conselheiro...





— 32 ANOS DO —  
SISTEMA ÚNICO DE SAÚDE

Entrega das camisas aos CMS

# Fiscalizações


Hospital  
Flávio Leal

Obra na  
Unidade de  
saúde do  
Varjão

Obra no  
Pronto  
Atendimento  
de Arrozal

Obra na  
maternidade  
do HFL





VIVA O

Projeto Saúde  
Itinerante no  
Bairro do Varjão



32 ANOS

SISTEMA ÚNICO





Participação dos conselheiros na entrega dos tablets no dia da Inauguração do Prédio da Vigilância.




Questionário realizado pelo conselheiros nos bairros do Município

# Participação do Conselheiro Marcelo Leão na Inauguração do CTI no Hospital Regional



Presença do Conselho na  
inauguração do Prédio da  
Vigilância Sanitária

VIVA O



OUVIDORIA

SECRETARIA MUNICIPAL  
DE SAÚDE

COLEGIADO MUNICIPAL  
DE SAÚDE



SECRETARIA  
MUNICIPAL DE  
SAÚDE



VIVA O

**2º QUADRIMESTRE DE 2022**

**PERÍODO: 01/05/2022 À 31/08/2022**

A Ouvidoria do SUS da Secretaria Municipal de Saúde de Pirai, nos termos do disposto na Lei nº 13.460/2017, apresenta Relatório referente às demandas registradas no terceiro quadrimestre de 2022.

32 ANOS DO

Os dados apresentados referem-se às manifestações registradas na Ouvidoria SUS da Secretaria Municipal de Saúde de Pirai no período de 1º de maio à 31 de agosto de 2022.

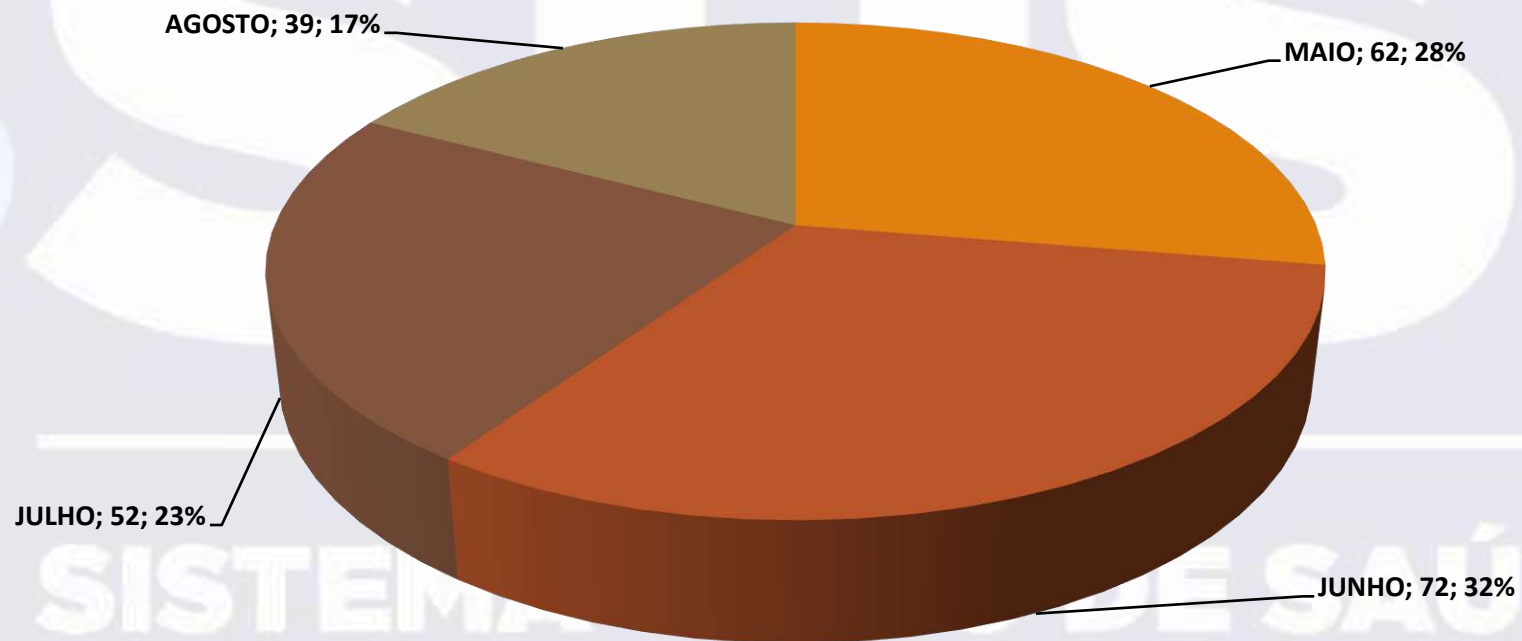
SISTEMA ÚNICO DE SAÚDE



## I – DA QUANTIDADE DE MANIFESTAÇÕES NO PERÍODO

Percentualmente temos os seguintes números:

No segundo quadrimestre de 2022, foram registradas 225 manifestações. Podemos observar queda significativa das demandas nos dois últimos meses do quadrimestre, principalmente agosto.



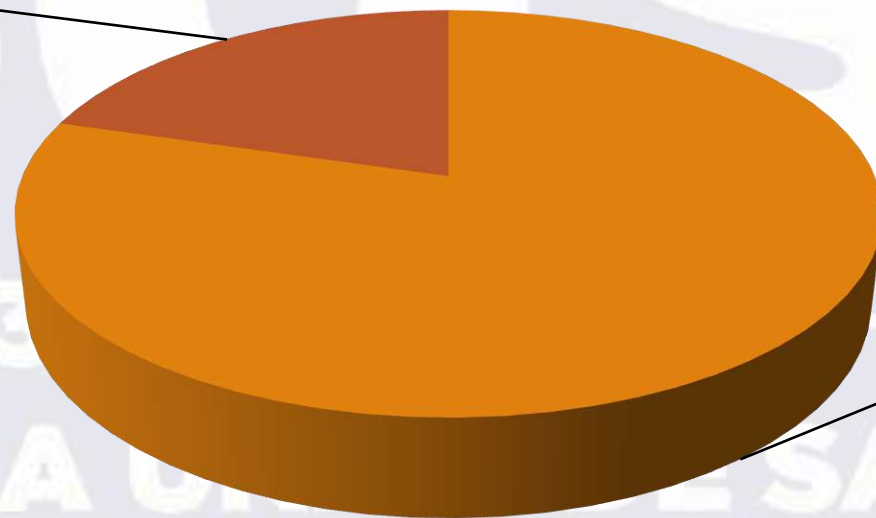


## II - DO STATUS DAS DEMANDAS

Das 225 demandas tratadas na Ouvidoria, 179 foram Concluídas

100% das demandas foram tratadas pela Ouvidoria, sendo 80% delas Concluídas até o fechamento do relatório.

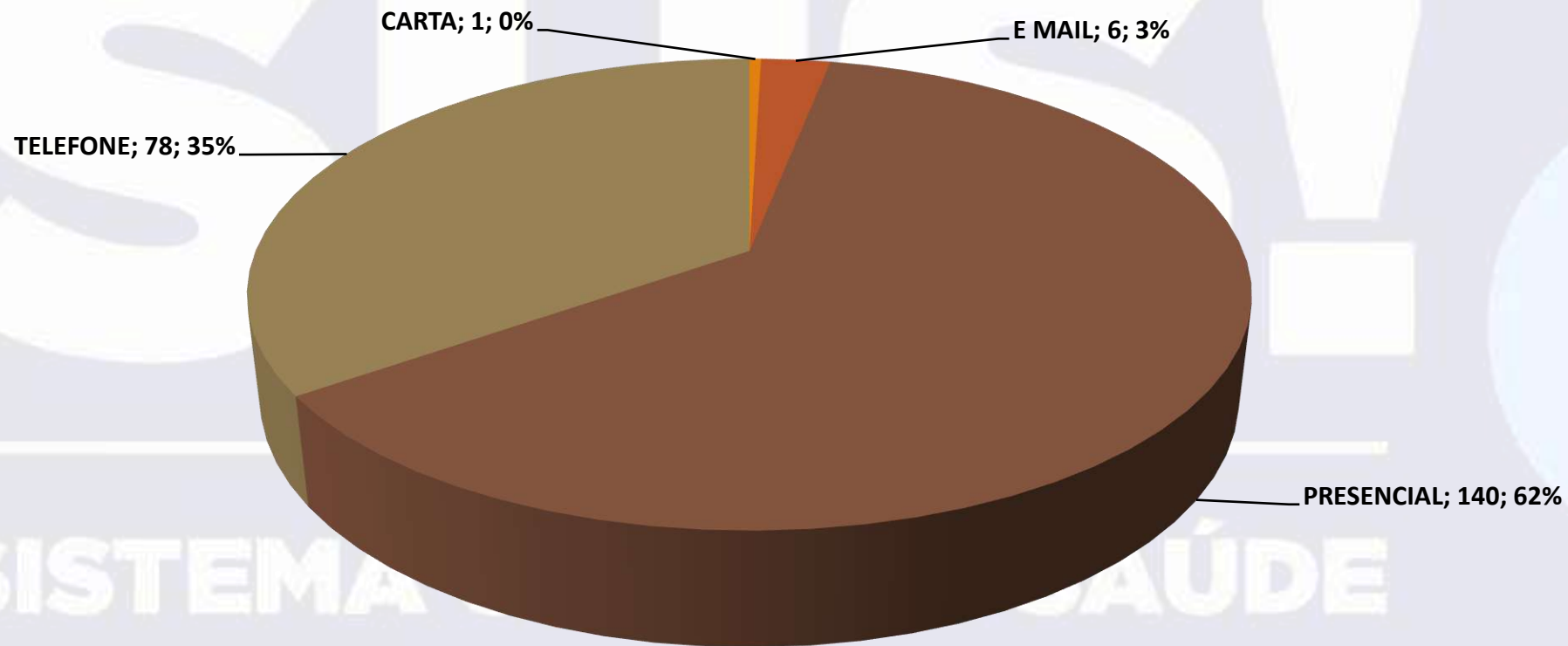
ENCAMINHADA; 46;  
20%



CONCLUÍDA; 179; 80%

### III – DAS FORMAS DE ACESSO

O gráfico abaixo analisa as formas de acesso mais utilizadas pelos manifestantes no segundo quadrimestre de 2022:

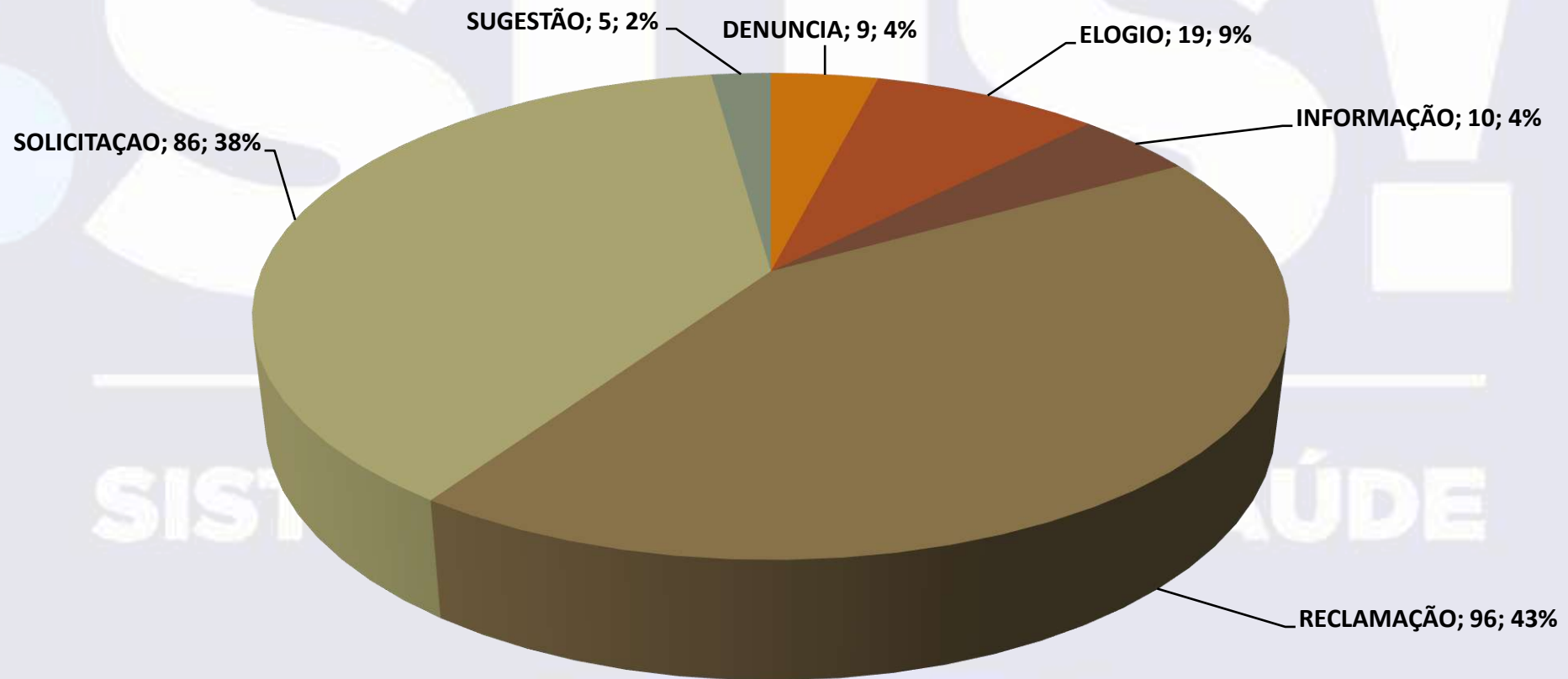


#### IV - TIPOS DE DEMANDA

As demandas de Ouvidoria podem ser classificadas em seis categorias: Denúncia, Reclamação, Sugestão, Solicitação, Informação e Elogio.

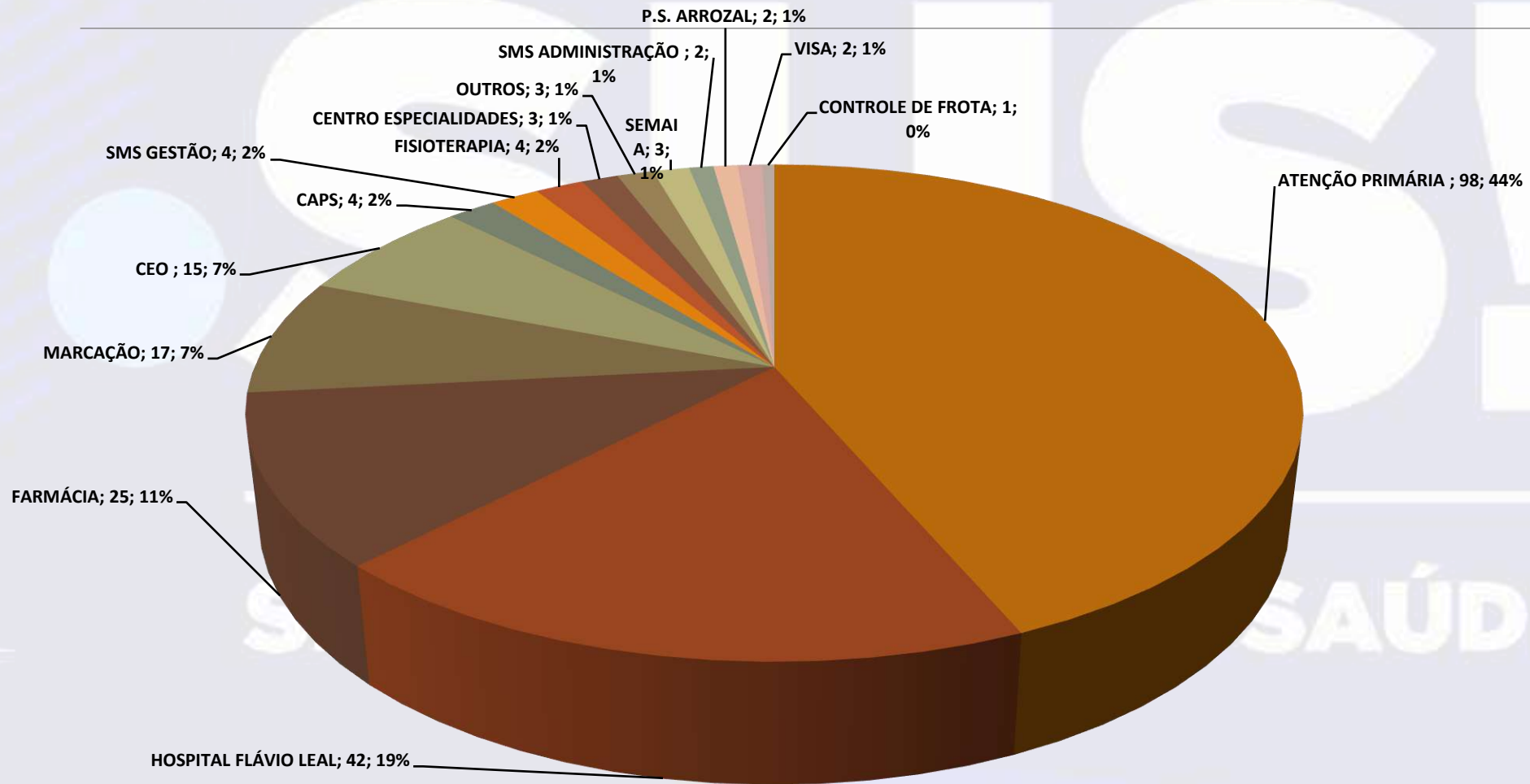
Abaixo o gráfico com os números das manifestações por tipo.

Na análise dos dados, verifica-se um aumento significativo no que se refere ao Tipo Elogio, reflexo direto dos atendimentos na atividade do Saúde Itinerante e das Ouvidorias Itinerantes realizados no Varjão e Arrozal.



## V - DAS DEMANDAS POR SERVIÇO

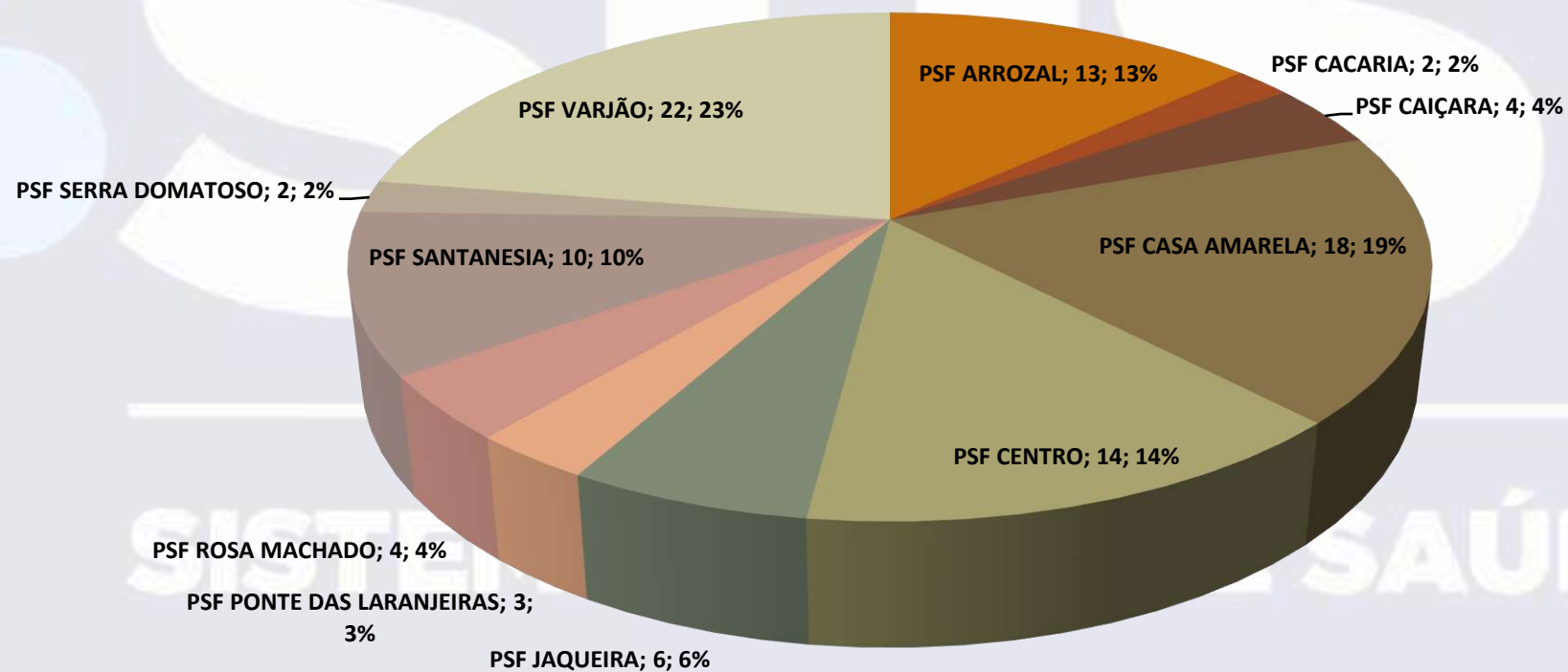
Percentualmente, temos as seguintes proporções na distribuição das demandas por serviço:



## VI - DAS DEMANDAS POR UNIDADE DA ATENÇÃO PRIMÁRIA

Observa-se que a Atenção Primária é o serviço que mais foi demandado na Ouvidoria no período, com 44% do total. Abaixo, o gráfico abaixo apresenta o numero de demandas por UBS

Percentualmente, as demandas por Unidade Básica de Saúde, apresentam os seguinte números:





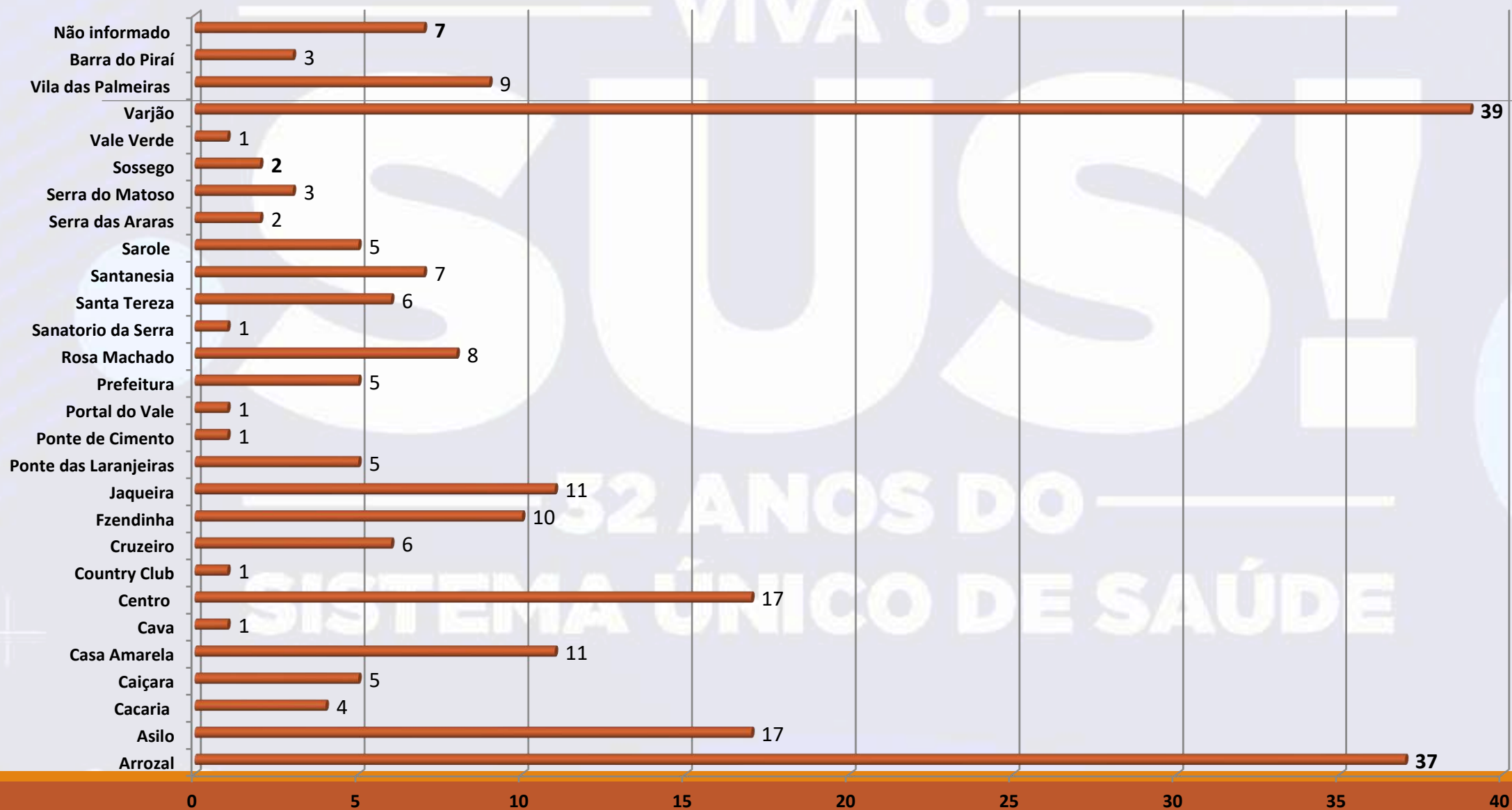
## VII – DOS ASSUNTOS MAIS DEMANDADOS NO PERÍODO

Apenas os 5 Assuntos mais demandados na Ouvidoria, representam quase 70% do total de demandas, são eles:



## VIII – DAS DEMANDAS POR BAIRRO

Apresentaremos abaixo recorte das demandas por bairro:



## VII - CONCLUSÃO

No comparativo entre os quadrimestres de 2021 e dois quadrimestre de 2022 é possível aferir o aumento expressivo no número das demandas.

Evolução do Número de Manifestações





# Recursos Humanos

CATEGORIA PROFISSIONAL	VÍNCULOS		
	Vínculos Estatutários Ativos	Adm. Direta / Bolsas e Programa Mais Médicos	TOTAL
Agente Comunitário de Saúde	77	0	77
Agente de Combate às Endemias	13	0	13
Área Administrativa	65	32	97
Assessor Jurídico	0	1	1
Assistente Social	3	0	3
Auxiliar de Enfermagem	11	0	11
Auxiliar em Saúde Bucal	21	0	21
Cirurgião Dentista	18	0	18
Cirurgião Dentista de Família	12	0	12
Enfermeiro 30h	6	0	6
Enfermeiro de Família	18	0	18
Enfermeiro Plantonista	6	0	6
Estagiários	0	10	10
Farmacêutico	5	0	5
Fiscal de Controle Urbano	2	0	2
Fisioterapeuta	10	0	10
Fonoaudiólogo	3	0	3
Médico	22	0	22
Médico de Família	14	0	14
Médico Plantonista	6	0	6
Motorista	31	0	31
Nutricionista	5	0	5
Psicólogo	12	0	12
Técnico de Enfermagem	64	0	64
Técnico de Laboratório	10	0	10
Veterinário	1	1	2
<b>TOTAL</b>	<b>435</b>	<b>44</b>	<b>479</b>

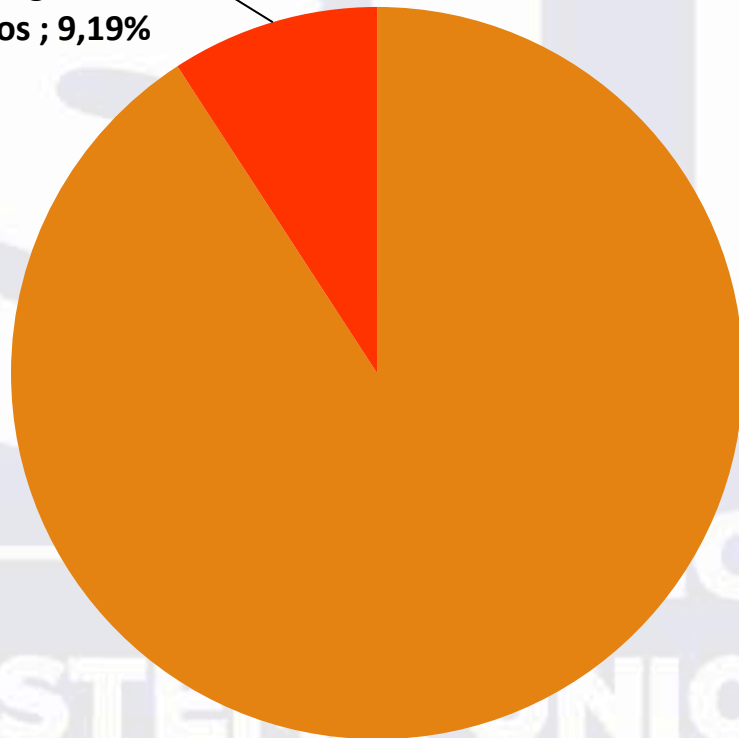


## COMPARATIVO RECURSOS HUMANOS

CATEGORIA PROFISSIONAL	ABRIL DE 2022			AGOSTO DE 2022			Situações	
	Estatutários	Contratos	TOTAL	Estatutários	Contratos	TOTAL		
Agente Comunitário de Saúde	75	0	75	77	0	77	2	retorno de licenças médicas
Área Administrativa	65	38	103	65	32	97	6	Término de contratos
Assistente Social	2	0	2	3	0	3	1	Admissão
Estagiário	0	5	5	0	10	10	5	Novos contratos
Enfermeiro Plantonista	5	0	5	6	0	6	1	Admissão
Fisioterapeuta	9	0	9	10	0	10	1	Admissão
Fonoaudiólogo	2	0	2	3	0	3	1	Admissão
Médico	21	0	21	22	0	22	1	Admissão
Motorista	32	0	32	31	0	31	1	Lic. Médica
Psicólogo	11	0	11	12	0	12	1	Admissão
Téc. de Enfermagem	65	0	65	64	0	64	1	Exoneração
Téc. de Laboratório	11	0	11	10	0	10	1	Exoneração

# Recursos Humanos

VÍNCULOS Adm. Direta /  
Bolsas e Programa Mais  
Médicos ; 9,19%



VÍNCULOS Estatutários ;  
90,81%

- VÍNCULOS Estatutários
- VÍNCULOS Adm. Direta / Bolsas e Programa Mais Médicos

VIVA O



**Atenção Primária,  
Saúde da Mulher  
Criança e  
Adolescente**

S DO  
O DE SAÚDE

# ATENÇÃO PRIMÁRIA, SAÚDE DA MULHER, CRIANÇA E ADOLESCENTE



**Saúde da Família**



## Principais ações realizadas no 2º quadrimestre

### **3 Reuniões com todos os gerentes de USF;**

**Finalização do protocolo de curativo com avaliação e apoio de enfermeiros de SF, SAD e especialistas (dermato e angiologista) e pedido de compra das coberturas com base no novo protocolo.**

**Construção do protocolo de Hipertensão e Diabetes para médicos e enfermeiros da APS: apoio da equipe de médicos da Jaqueira, residentes da UERJ, farmacêuticos da SMS e nutricionista da SMS.**

**Organização de processo de trabalho com as equipes para monitoramento dos indicadores Previne Brasil e utilização de relatórios nominais e-SUS.**



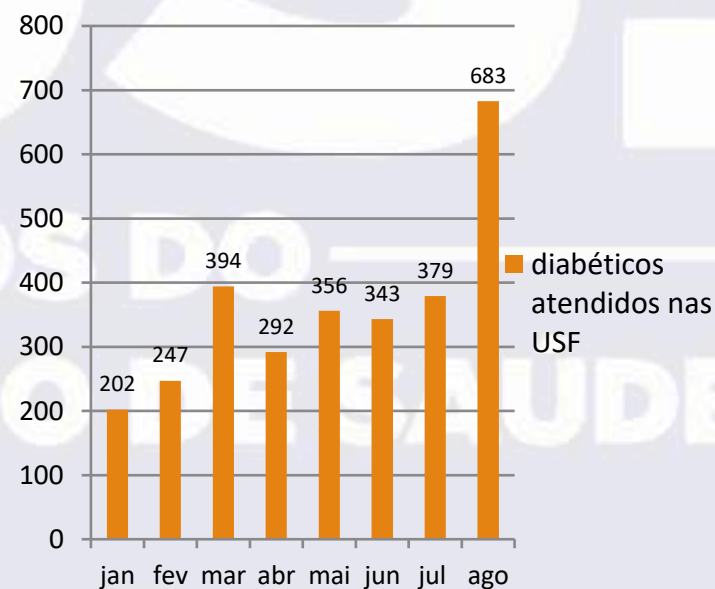
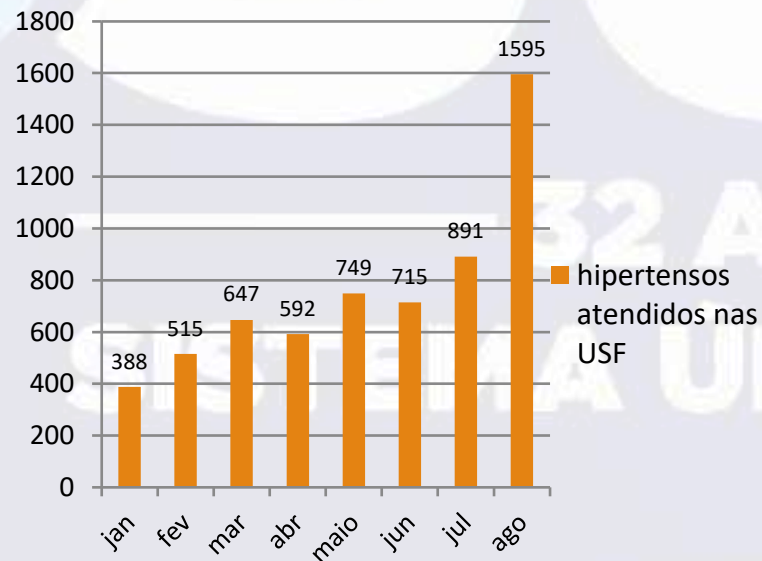
## HIPERTENSOS E DIABÉTICOS:

Reorganização das agendas das USF com maior disponibilidade de vagas para hipertensos e diabéticos, conforme planejamento de necessidade local desde o mês de julho.

- Estudo de capacidade operacional, demanda e hipertensos e diabéticos estimados e cadastrados por USF. Discussão e planejamento conjunto com médicos e enfermeiros da APS. Organização de captação nominal de diabéticos e hipertensos com consulta há mais de 6 meses pelos ACS.

Organização e realização da I e II Semana de Prevenção e Controle da Hipertensão Arterial.

Resultados:



## Principais ações realizadas no 2º quadrimestre

**Reforço do registro adequado das ações realizadas na USF – permanente;**

**Redistribuição de médicos de família para cobrir e melhorar acesso dos pacientes nas USF;**

**Discussão para planejamento de ações para melhorar indicadores relacionados à Cobertura Vacinal;**

**Apoio ao fechamento de informações de microáreas dos ACS pelos gerentes da USF – através dos relatórios e-SUS/ SISAB dos seguintes grupos prioritários: crianças menores de 2 anos, gestantes, hipertensos e diabéticos;**

**Organização de processo de trabalho para qualificar olhar para os pacientes com tuberculose pelas equipes de SF do município.**

**Participação da equipe da Coordenação nas reuniões de Conselho Municipal (Assistência Social, Direitos da Mulher, Idoso, Direitos da Criança e Adolescente);**

# Algumas imagens do 2º quadrimestre



I e II Semana de  
Prevenção e Controle da  
Hipertensão Arterial



Ampliação dos  
atendimentos; Ações  
educativas e captação  
e busca ativa de  
hipertensos

# Planejamento de ações e construção de protocolos em equipe

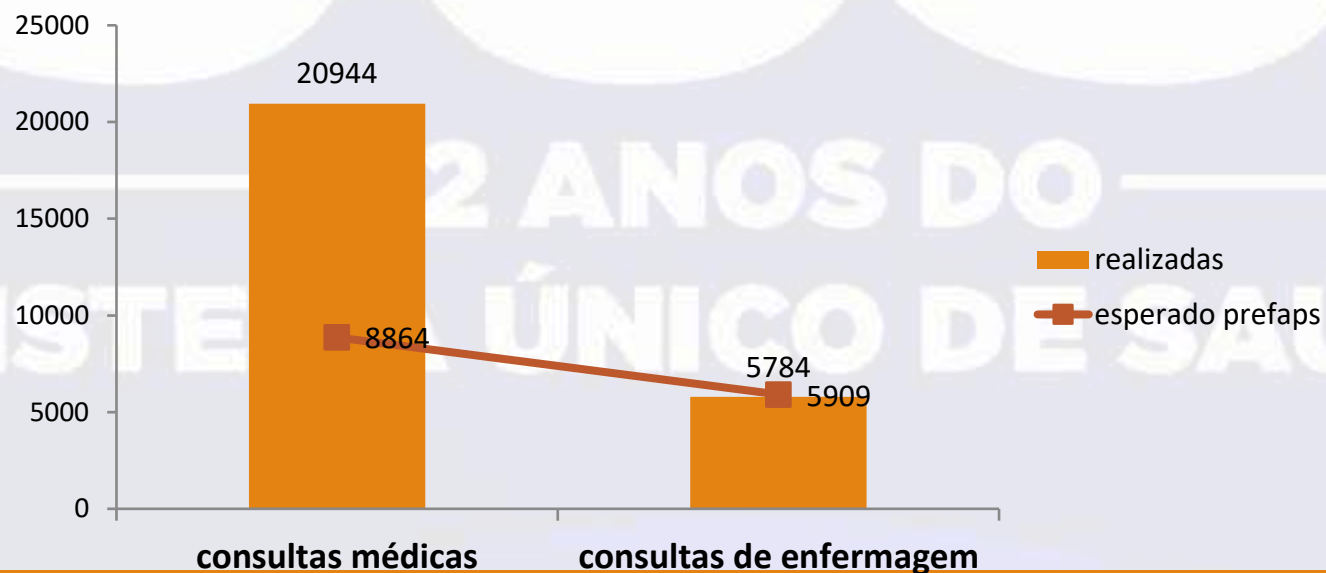


SISTEMA ÚNICO



## Atendimentos nas USF – Consultas médicas e de enfermagem

INDICADOR	ALCANÇADO NO 1º QUADRIMESTRE	ALCANÇADO NO 2º QUADRIMESTRE	ESPERADO
<b>Consultas médicas</b>	SISAB (até março): 13.007 E-SUS (até abril): 22.165	SISAB (até julho): 14.120 E-SUS (até agosto): 20.944	<b>22.624 (capacidade com equipes completas)</b> <b>8.864 (PREFAPS no quadrimestre)</b>
<b>Consultas de enfermagem</b>	SISAB (até março): 4792 E-SUS (até abril): 6561	SISAB (até julho): 4.528 E-SUS (até agosto): 5.784	<b>5.909 (PREFAPS no quadrimestre)</b> <b>6.272 (capacidade com equipes completas)</b>





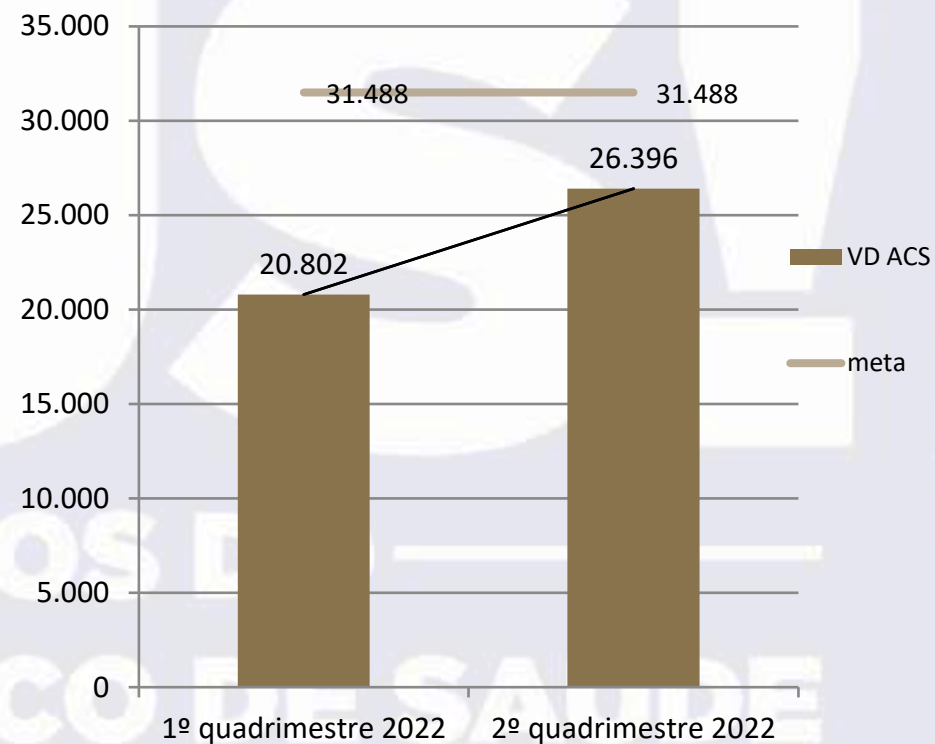
## Atendimentos nas USF: % de encaminhamentos médicos para especialistas

INDICADOR	ALCANÇADO NO 1º QUADRIMESTRE	ALCANÇADO NO 2º QUADRIMESTRE	ESPERADO
% encaminhamentos médicos	13,5%	12,1%	PARÂMETRO PMAQ 2017: 5 A 20%

— 32 ANOS DO —  
SISTEMA ÚNICO DE SAÚDE

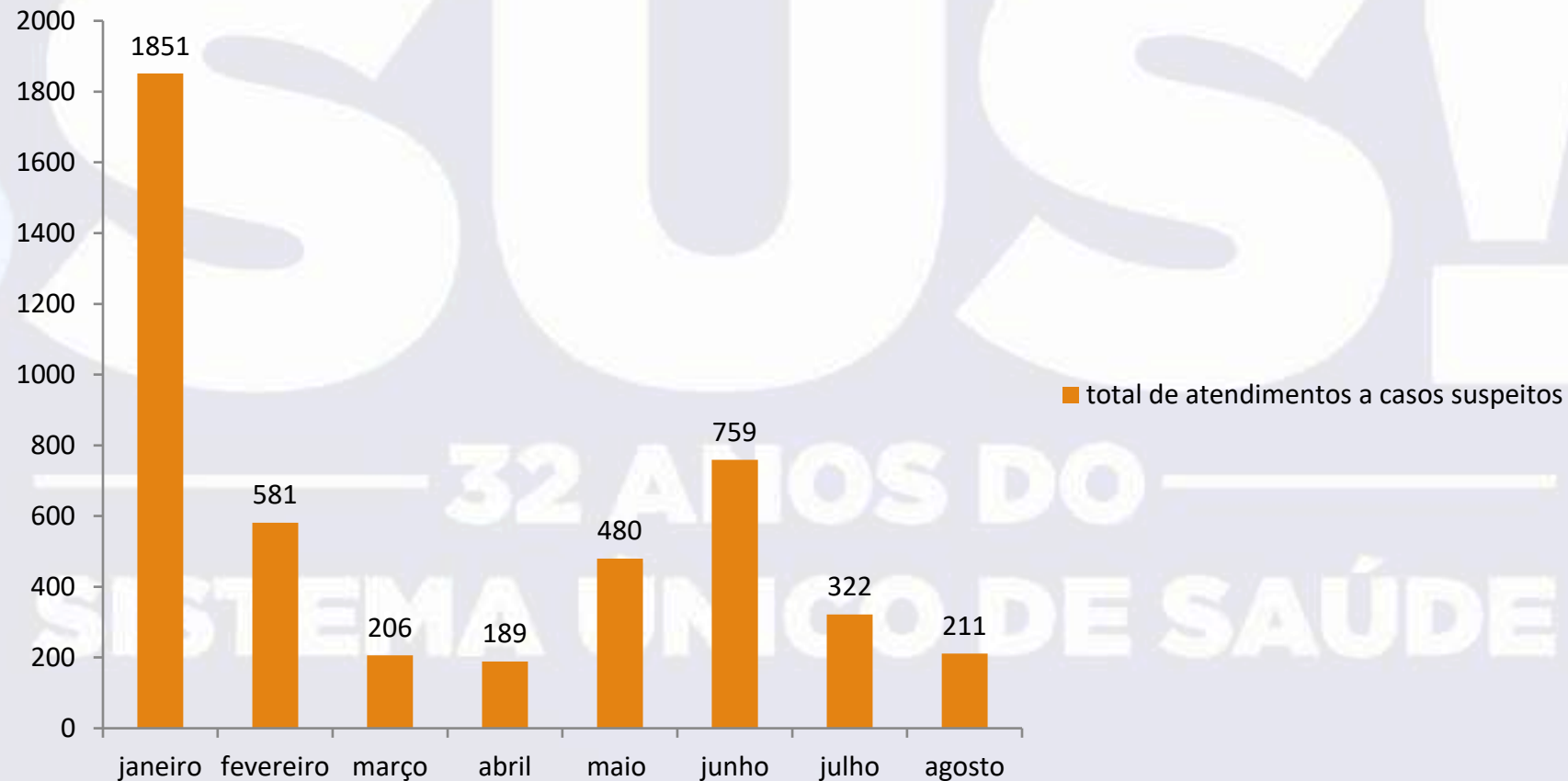
# Visitas Domiciliares

INDICADOR	ALCANÇADO NO 1º QUADRI	ALCANÇADO NO 2º QUADRI	Meta (capacidade com equipes completas)
VDs Médicas	545	656	768
VDs de Enfermeiro	654	678	665
VDs de ACS	20.802	26.396	Número de famílias x 4 = 31.488



# Atendimentos de casos suspeitos de COVID nas USF – janeiro a agosto

total de atendimentos a casos suspeitos



# INDICADORES - PACTO TRIPARTITE E BIPARTITE

Indicadores Tripartite	Meta	Resultado
Cobertura populacional estimada pelas equipes de Atenção Básica	100%	100%
Cobertura de acompanhamento das condicionalidades de Saúde do Programa Bolsa Família (PBF)	75% (semestral)	<b>1º semestre:</b> <b>82,53%</b>
Cobertura populacional estimada de saúde bucal na Atenção Básica	100%	100%

SISTEMA ÚNICO DE SAÚDE

<b><u>INDICADORES PREFAPS:</u></b>	<b>META</b>	<b>RESULTADO 1º QUADRIMESTRE OFICIAL</b>	<b>RESULTADO 2º QUADRIMESTRE (fonte DATASUS SES até julho)</b>
<b>Razão entre atendimentos médicos na APS e a estimativa de população coberta pela Estratégia Saúde da Família</b>	0,3 quad	<b>0,62</b>	<b>0,65</b>
<b>Razão entre atendimentos de enfermagem na APS e a estimativa de população coberta pela Estratégia Saúde da Família</b>	0,2 quad	<b>0,22</b>	<b>0,2</b>
<b>Proporção de nascidos vivos de mães com 7 ou mais consultas de pré-natal</b>	75% quad	<b>90,6%</b>	<b>90,7%</b>
<b>Cobertura do estado nutricional</b>	Ampliação de 5 p.p. Anual	Metas e resultados preliminares de 01/01/2022 a 13/07/2022, segundo município e região de saúde do ERJ. <b>11,3</b>	Metas e resultados preliminares de 01/01/2022 a 13/07/2022, segundo município e região de saúde do ERJ. <b>11,3</b>
<b>Cobertura de Triagem Neonatal no SUS</b>	75% anual	<b>anual</b>	<b>92,5%</b> (acumulado janeiro a agosto)
<b>Razão de atendimentos médicos e de enfermeiros (as) aos hipertensos na APS e a estimativa de adultos hipertensos cobertos pela Estratégia Saúde da Família</b>	0,35 quad	<b>0,32</b>	<b>0,49</b>
<b>Razão de atendimentos médicos e de enfermeiros (as) aos diabéticos na APS e a estimativa de adultos diabéticos cobertos pela Estratégia Saúde da Família.</b>	0,35 quad	<b>0,46</b>	<b>0,66</b>
<b>Razão entre tratamentos concluídos e estimativa de primeiras consultas odontológicas programáticas pelas equipes de Saúde Bucal na APS</b>	0,5 quad	<b>1,44</b>	<b>0,82</b>
<b>TOTAL DE INDICADORES COM CUMPRIMENTO DE METAS</b>	<b>ACIMA DE 6</b>	<b>7</b>	<b>8</b>



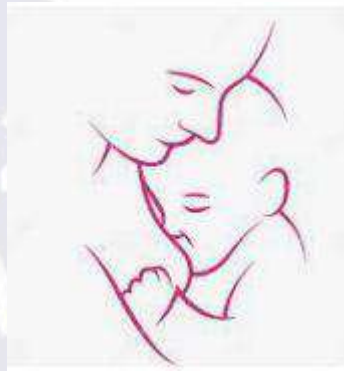
# Previne Brasil

<b>Indicador</b>	<b>Meta</b>	<b>Resultado quadrimestre 3 2021</b>	<b>Resultado quadrimestre 1 2022</b>
<b>Proporção de gestantes com pelo menos 6 (seis) consultas pré-natal realizadas, sendo a 1ª até a 20ª semana de gestação</b>	<b>60%</b>	<b>58%</b>	<b>45%</b>
<b>Proporção de gestantes com realização de exames para sífilis e HIV</b>	<b>60%</b>	<b>77%</b>	<b>62%</b>
<b>Proporção de gestantes com atendimento odontológico realizado</b>	<b>60%</b>	<b>59%</b>	<b>52%</b>
<b>Cobertura de exame citopatológico</b>	<b>40%</b>	<b>27%</b>	<b>29%</b>
<b>Cobertura vacinal de poliomielite inativada e de pentavalente</b>	<b>95%</b>	<b>22%</b>	<b>80%</b>
<b>Percentual de pessoas hipertensas <b>com consulta médica*</b> e pressão arterial aferida a cada semestre</b> <b>*MUDANÇA DO INDICADOR</b>	<b>50%</b>	<b>24%</b>	<b>19%</b>
<b>Percentual de diabéticos <b>com consulta médica</b> e com solicitação de hemoglobina glicada a cada semestre</b> <b>*MUDANÇA DO INDICADOR</b>	<b>50%</b>	<b>49%</b>	<b>12%</b>

VIVA O

Ações e indicadores da Saúde da  
Mulher, Criança e Adolescente;

SUS!



# Principais Ações da Área Técnica da Saúde da Mulher, Criança e Adolescente:



- ✓ Curso de Capacitação em Aleitamento Materno – IHAC
- ✓ Oficinas Previne Brasil – qualificação da atenção ao pré-natal e registro
- ✓ Capacitação teste do pezinho – Rosa Machado
- ✓ Grupo Condutor Municipal e Regional da Rede Cegonha
- ✓ Comitê de Óbito Infantil, Fetal e Materno
- ✓ Participação no Planejamento Regional Integrado – Linha de Cuidado do Câncer de Mama e Materno-Infantil
- ✓ Implantação do Comitê de Oncologia – Linha de Cuidado do Câncer de Mama
- ✓ Apoio da USF de Arrozal, Centro, Rosa Machado e Casa Amarela para aprimoramento do Rastreamento do Câncer de Colo do Útero
- ✓ Ampliação do acesso ao DIU e Retomada do Matriciamento em Pré-Natal (agosto) com a inserção de mais obstetra na rede
- ✓ Início do Matriciamento em Saúde da Criança
- ✓ Monitoramento dos casos de sífilis congênita e na gestação.

# Curso de Capacitação em Aleitamento Materno – Iniciativa Hospital Amigo da Criança - Teórica

<b><u>Atenção Primária</u></b> 50% ACS (26) 25% médicos de família (13) 25% - dentistas, asb, enfermeiros, tec. Enf, nutri.	<b>52</b>
<b><u>Atenção Especializada</u></b> Pediatra e fonoaudiólogos	<b>4</b>
<b><u>Hospital</u></b>	<b>16</b>
<b>Total</b>	<b>72</b>

## **Avaliação dos participantes:**

**80% avaliaram todas as aulas como bom ou ótimo**, os demais avaliaram apenas 1 das 23 aulas como regular.

## **Facilitadores:**

Coordenadora da AT Aleitamento Materno da SES –  
Conceição Salomão, Rosane Siqueira e Márcia

Enfermeira Ketherine, Nathália, Manoela, Julliana, Suelen  
(HFL) e Marcelli (HFL), Leila (APMIR)

Nutri. Camila, Psi. Fátima, Fono Gecilda (HFL) Ass. Sociais  
Marcela e Késia (HFL)





# Hora da Mamãe

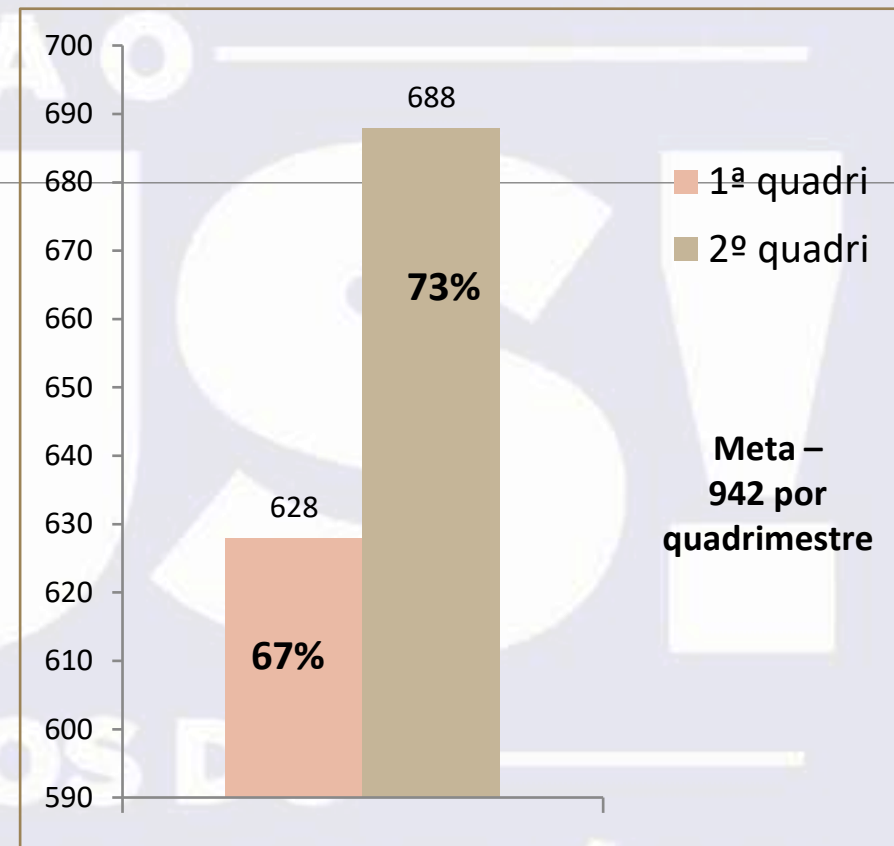
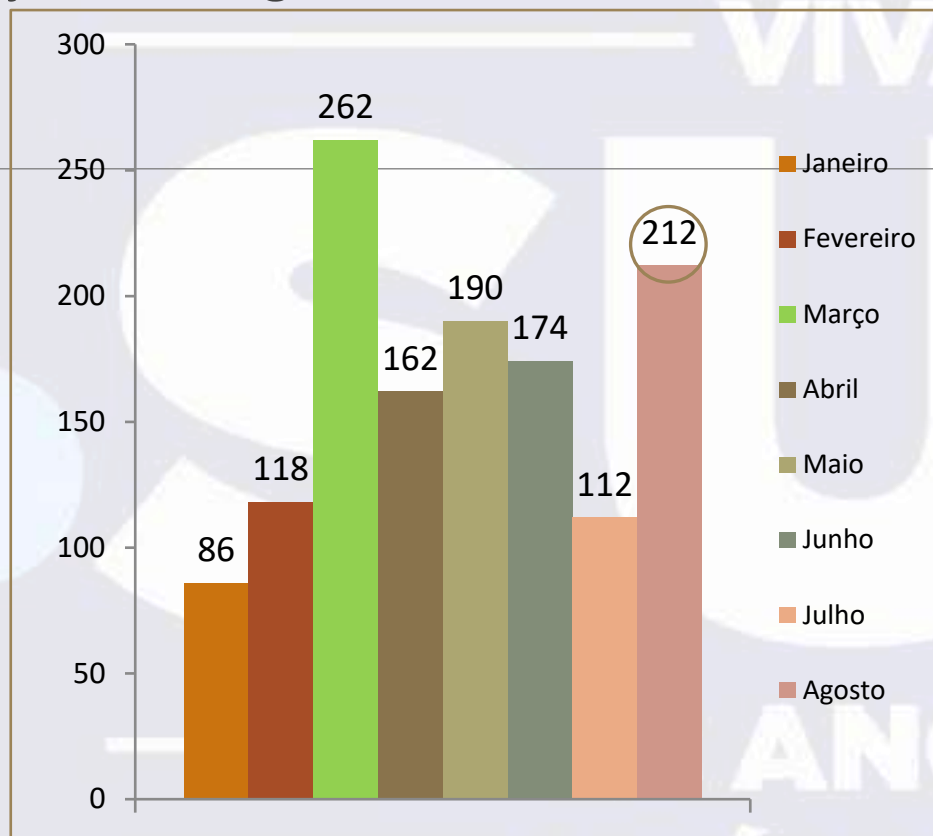
Atividade de educação em saúde com gestantes e puérperas



32 AN  
SISTEMA ÚNI



## Coletas de Citopatológico de Colo do Útero (mulheres de 25 a 64 anos) janeiro a agosto 2022 - Pirai



Alterações nos resultados de cito de colo (resultados sujeitos a alterações)	2021	1º quad. 2022	2º quad. 2022	Jan a agosto 2022
Lesões maiores	14	6	4	10
Lesões menores	57	5	11	16

# Detecção do Câncer do Colo do Útero e Mama

(Indicadores - Pacto Tripartite e Bipartite)



Indicadores Tripartite	Resultado 2021	Meta ano 2022	Resultado até o 1ª quad. 2022 (acumulado)	Resultado até o 2º quadr. 2022 (acumulado)
Razão de <b>exames citopatológicos do colo do útero</b> em mulheres de 25 a 64 anos na população residente de determinado local e a população da mesma faixa etária	0,62	<b>0,63</b> (incremento de 2% ao ano anterior)	0,3	<b>0,5*</b>
Razão de <b>exames de mamografia</b> de rastreamento realizados em mulheres de 50 a 69 anos na população residente de determinado local e população da mesma faixa etária	0,27 ( sistema oficial) 0,63 (controle interno)	<b>0,28</b> (incremento de 5% ao ano anterior)	0,3 **	<b>0,6*</b>

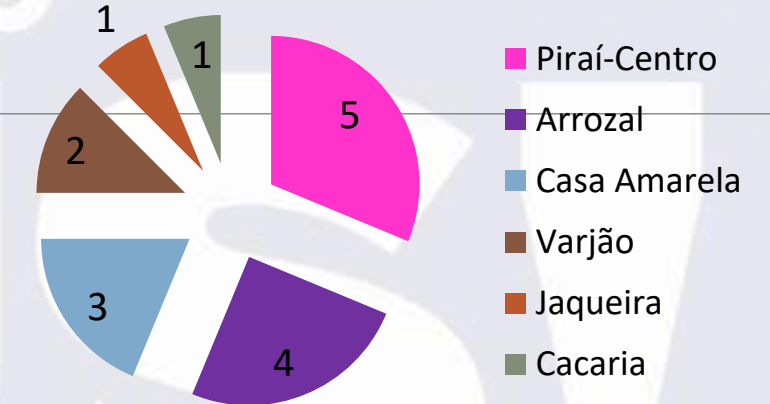
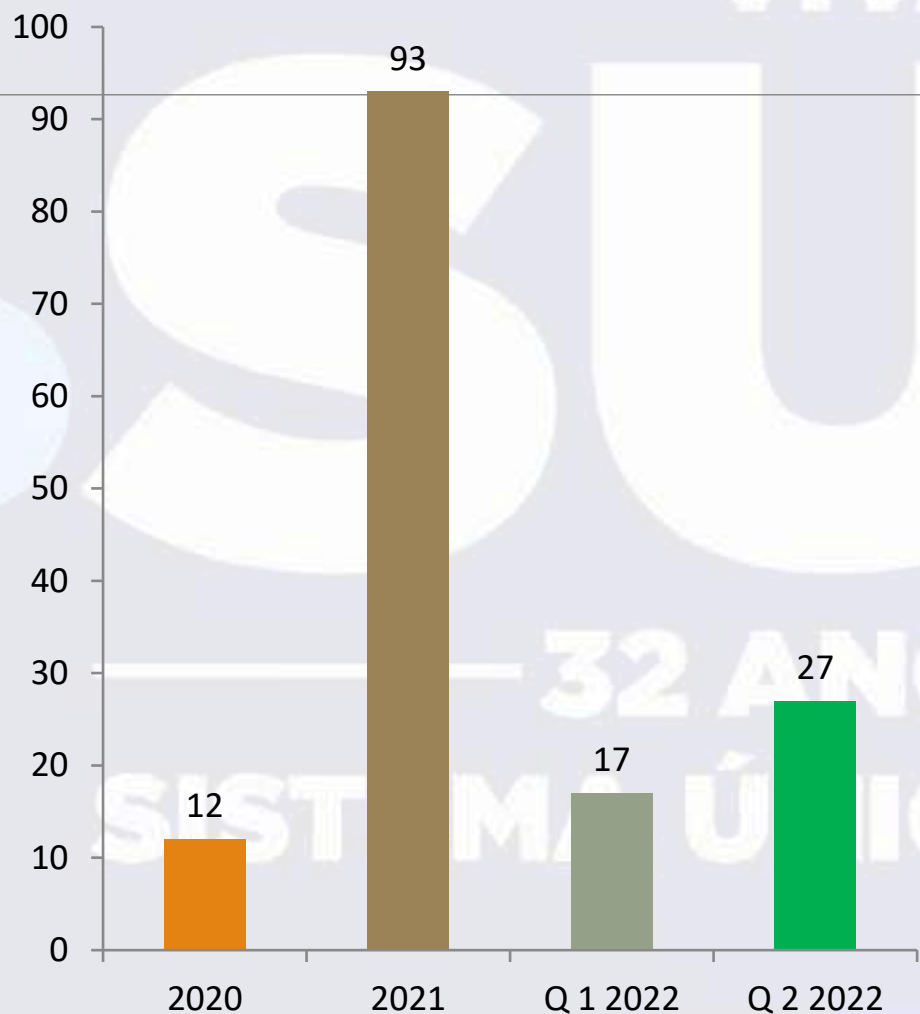
Fonte: Tabnet-SISCAN

\* Dados de agosto ainda estão sujeitos a alterações

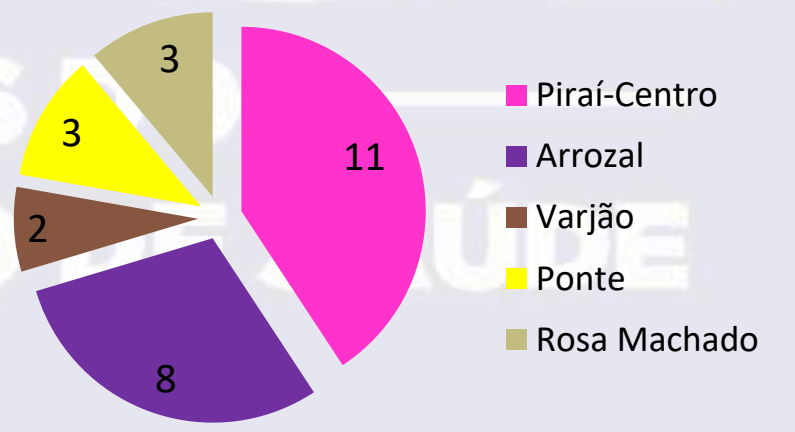
\*\* exames realizados em Pirai de outubro a dezembro 2021 - lançados no sistema oficial em 2022, no primeiro quadrimestre)

# Inserção do DIU

USF de referência – 1º quadrimestre 2022



USF de referência – 2º quadri 2022





# Rede de Atenção Materno Infantil – 2022

VIVA O

Nascidos Vivos		
2020	2021	2022 (até agosto)
349	317	254
Fonte: SINASC – Base municipal		

Indicadores	Meta	Resultado 2021	Resultado 1º quadri. 2022 (média)	Resultado 2º quadri. 2022 (média)	Resultado ano 2022 (até agosto acumulado)
Proporção de parto normal no SUS e saúde suplementar (indicador do Pacto Interfederativo)	meta PAS 2022 41%	40,3%	41%	<b>25%</b>	34%
Proporção de nascidos vivos de mães com sete ou mais consultas de pré-natal (indicador do Pacto Interfederativo e PREFAPS)	meta PREFAPS – 75%	86,6%	88%	<b>91%</b>	92%
Número de casos novos de sífilis congênita (indicador do Pacto Interfederativo)	meta PAS 2022 – até 2	2	3	<b>3</b>	6
Nascidos vivos com menos de 37 semanas (prematturos)	Redução da média do município – 11 %	9,6%	12%	<b>10%</b>	10%



## Rede de Atenção Materno Infantil –2022

Indicadores	Meta	2021	Resultado 1º quadri. 2022 (média)	Resultado 2º quadri. 2022 (média)	Resultado ano 2022 (até agosto acumulado)
Proporção de <b>Gravidez na Adolescência</b> na faixa etária de 10 a 19 anos	Abaixo de 9,1%	8,6%	12%	<b>9%</b>	10%
Óbitos Infantis	meta PAS 2022 – até 3	3	1	<b>2</b>	3
Óbitos Fetais (natimorto)		2	0	<b>2</b>	2
Óbitos maternos	meta PAS -0	0	1	<b>0</b>	1



Rede de Atenção Materno Infantil –2022  
 Maternidade – Hospital Flávio Leal  
 Programa Laços – Incentivo Financeiro Estadual



Indicadores	Meta	2021	Resultado 1º quadri. 2022 (média)	Resultado 2º quadri. 2022 (média – maio e junho)	Resultado ano 2022 (até junho acumulado)
% partos normais ocorridos no HFL (Fonte: SIH)	2021 - Acima de 47,8% <b>2022 – Acima de 55%</b>	50%	50%	<b>42,5%</b>	47%
Proporção de gestantes com acompanhantes de livre escolha durante internação para realização do parto (Fonte: SIH)	Acima de 80%	88%	97%	<b>100%</b>	97%

Fonte: SIH- Tabnet SES



**Saúde da Família**

VIVA O  
PSE



- Ações realizadas pela Unidade Escolar em parceria com as USFs;
- Priorização das ações educativas voltadas a alimentação saudável;
- Avaliação do cartão vacinal;
- Roda de conversa - saúde mental. Subtema: rompendo ciclos (USF Casa Amarela).
- Avaliação Antropométrica (Peso e altura).

# Ações Serviço Social SMS

Visita domiciliar para acompanhamento de casos e suporte às Unidades de Saúde da Família:

Mês	Número de visitas
Maio	17
Junho	21
Julho	17
Agosto	19

Reuniões intersetoriais para discussão e acompanhamento de casos complexos: 15

Acompanhamento de usuária em TFD (Hospital Universitário Gaffrée e Guinle)

Realização de avaliação Social para responder demandas de solicitação de óculos e fórmulas lácteas, entre outros benefícios;

Matriciamento em Saúde Mental;

Participação no Conselho Municipal de Assistência Social;

Participação no Conselho Municipal do Idoso;

Participação no Observatório de Violência;

Participação no GT de Saúde do Trabalhador.





## EDUCAÇÃO PERMANENTE EM SAÚDE - EPS



### Cursos e CAPACITAÇÕES

AÇÃO	PÚBLICO ALVO	PERÍODO
<b>Curso sobre informações e registros pelo PEC – Parceria FIOCRUZ</b>	Profissionais de nível médio e superior da Região médio Paraíba	De Maio á Agosto (Modalidade Semipresencial)
<b>Treinamento para os Conselheiros Municipais de Saúde</b>	Conselheiros Municipais de Saúde	MAIO
<b>Capacitação em Aleitamento Materno</b>	Profissionais das Unidades de Saúde da Família e Hospital Flávio Leal	Início em julho  (Parte prática com programação de finalização em Novembro)
<b>Seminário em Acolhimento</b>	Profissionais que atuam na recepção, ACS,ACE e coordenações da rede.	AGOSTO
<b>Capacitação em Fiscalização de Contratos</b>	Profissionais da SMS, Prefeitura Municipal de Pirai e HFL.	Junho
<b>Cursos TCE - A nova lei 14.133/2021 e seu impacto nos contratos administrativos e A nova lei 14.33/2021 e seu impacto nas licitações, Atos de dispensa e Inexigibilidade.</b>	Profissionais da SMS que atuam no processo de compra e licitação	Agosto



# CURSOS E CAPACITAÇÕES



CURSO INFORMAÇÕES E REGISTROS  
PELO PEC – PARCERIA FIOCRUZ



TREINAMENTO PARA OS CONSELHEIROS  
MUNICIPAIS DE SAÚDE



Capacitação em Fiscalização de  
Contratos



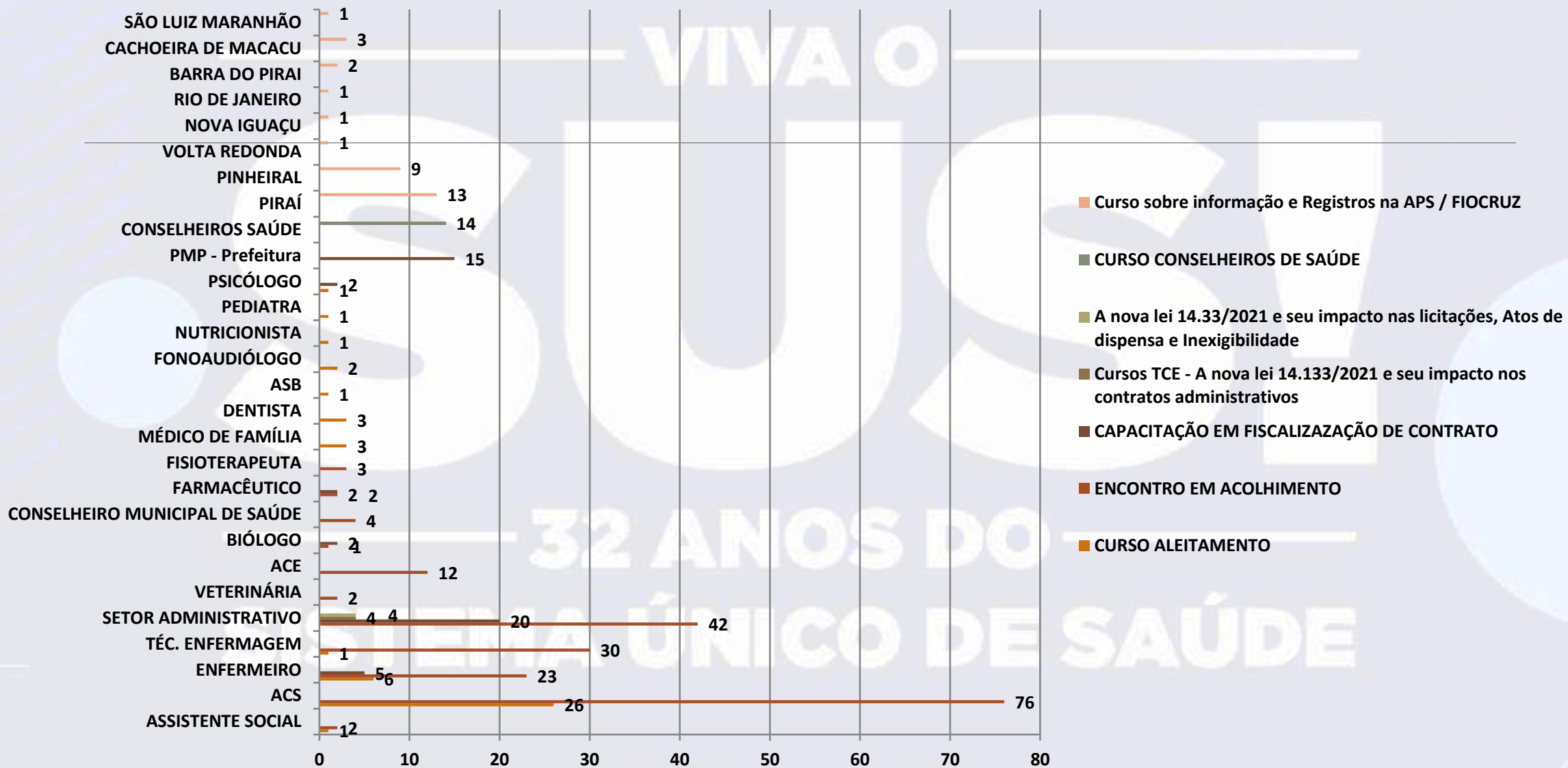
SEMINÁRIO EM ACOLHIMENTO



CAPACITAÇÃO EM ALEITAMENTO MATERNO



# RELAÇÃO DE CAPACITAÇÕES REALIZADAS POR CATEGORIA PROFISSIONAL



## AÇÕES NOS TERRITÓRIOS



MAIO - SANTANÉSIA



JUNHO - VARJÃO



JULHO - JAQUEIRA



AGOSTO - CACARIA



Ações e serviços da Saúde e Secretarias Parceiras no território.



## OUTRAS AÇÕES DESENVOLVIDAS



SEMANA DE INTENSIFICAÇÃO A DOENÇAS  
CRÔNICAS – HIPERTENSÃO E DIABETES



EVENTO DE COMEMORAÇÃO AO DIA DO MOTORISTA  
PROMOVIDO PELA CONLOG, COM APOIO DA AMBEV



DIA NACIONAL DA SAÚDE

32 ANOS DO  
SISTEMA ÚNICO DE SAÚDE



VIVA O



**SAÚDE BUCAL**

S DO  
O DE SAÚDE



## PRINCIPAIS AÇÕES



Sáude Bucal

### SAÚDE BUCAL

- ATENDIMENTO CLÍNICO DE ESCOLARES ;
- ESCOVAÇÃO SUPERVISIONADA NAS SALAS DE ESPERA E ESCOLAS;
- PARTICIPAÇÃO EM EVENTOS DE ESCOLAS ( JARDIM DE INFÂNCIA – PSF CENTRO);
- PARTICIPAÇÃO NOS PROJETOS ITINERANTES COM EXAMES CLÍNICOS, AGENDAMENTOS, ORIENTAÇÕES E DOAÇÃO DE ESCOVAS ;
- PARTICIPAÇÃO DE TRAILER ODONTOLÓGICO NAS ATIVIDADES COLETIVAS;
- PARTICIPAÇÃO EM CAMPANHAS DE VACINAÇÃO , EXAMINANDO CRIANÇAS E BEBÊS NO PSF CENTRO





# COBERTURA DE ALTAS CLÍNICAS NAS ESCOLAS

SAÚDE BUCAL

COBERTURA DE ALTAS ODONTOLÓGICAS DO PROGRAMA DE SAÚDE NA ESCOLA

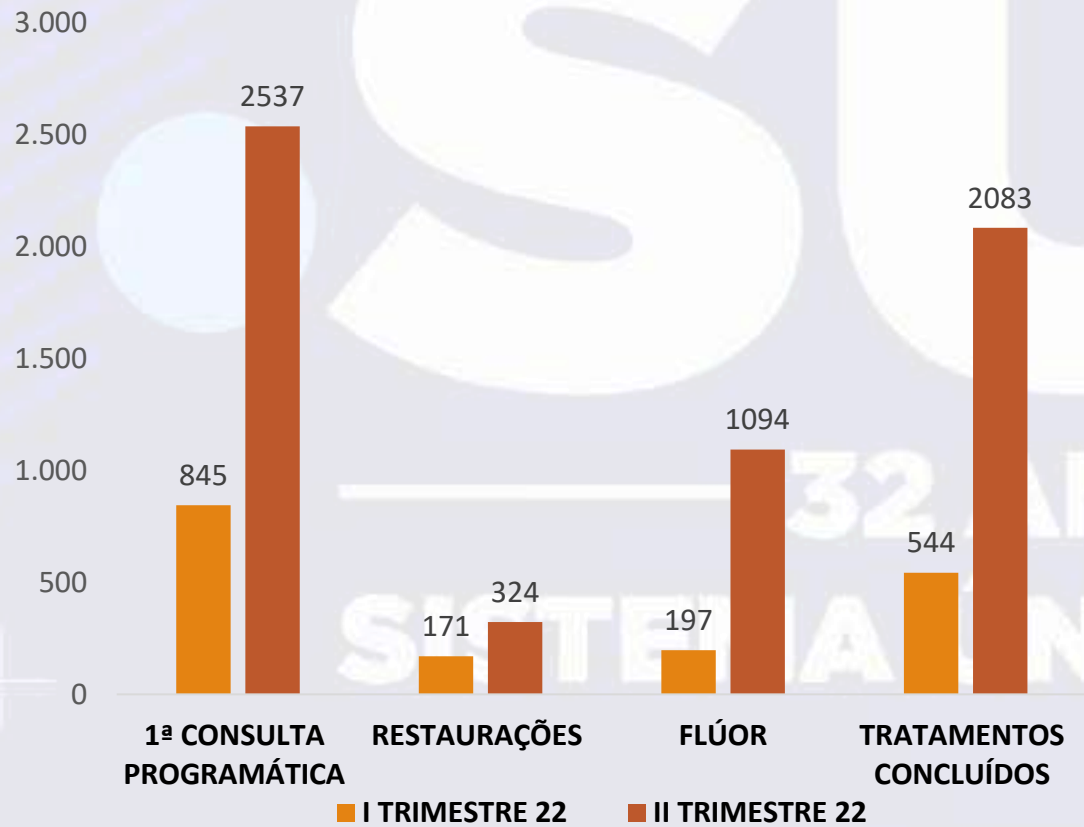
ESCOLA	PSF	Nº TOTAL DE ALUNOS	ATENDIMENTOS	ALTAS	% COBERTURA
Jardim de infância	Centro	294	177	105	36,00
Nova Esperança		250	223	82	33,00
Lucio de Mendonça		502	283	95	19,00
Ciep 158	Casa Amarela	190	166	79	42,00
Creche Kelma Fajardo		93	105	85	91,00
Aurelino G Barbosa	Cacaria	133	167	97	73,00
Epitácio Campos	Caiçaras	109		81	74,31
Escola de Lajes		238	200	100	42,00
Hugo Lengruher	Santanésia	28	35	23	83,00
Jd Maia Vinagre		106	104	89	84,00
Castelo Branco		498	469	392	79,00
José Juarez	Arrozal	166	305	123	74,00
Ciep 477		389	326	203	52,00
Manoel A Lima	Ponte Laranjeiras	60	60	45	75,00
Marília L Valente		132	52	80	61,00
Aloísio C H Jardim		17	28	20	118,00
João Feliciano	Rosa Machado	67	62	45	67,16
Luiz M. Vidal	Jaqueira	195	225	143	73,00
Rosa Carelli	Varjão	300	376	98	33,00
Eucalipto		102	74	13	13,00



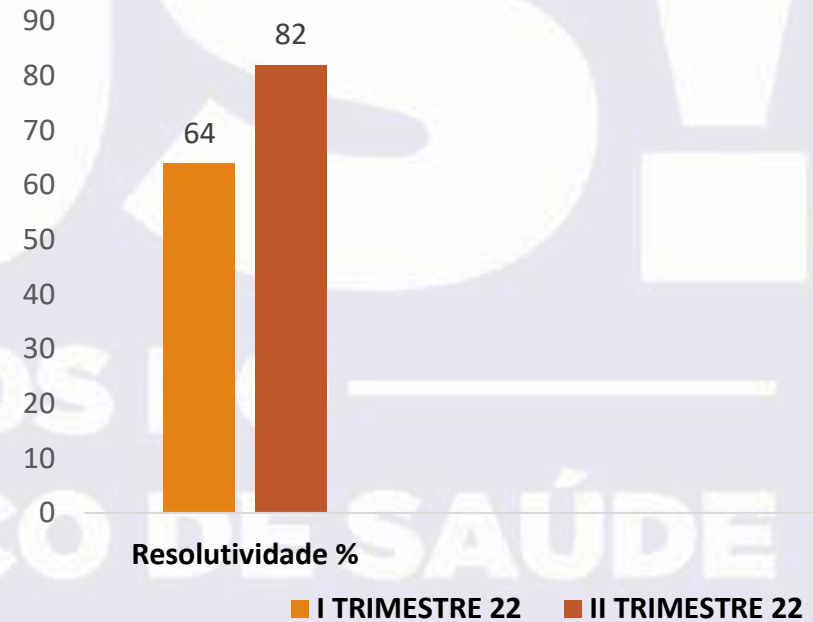
# PRODUÇÃO SAÚDE BUCAL

## SAÚDE BUCAL

### PRINCIPAIS RESULTADOS 2022



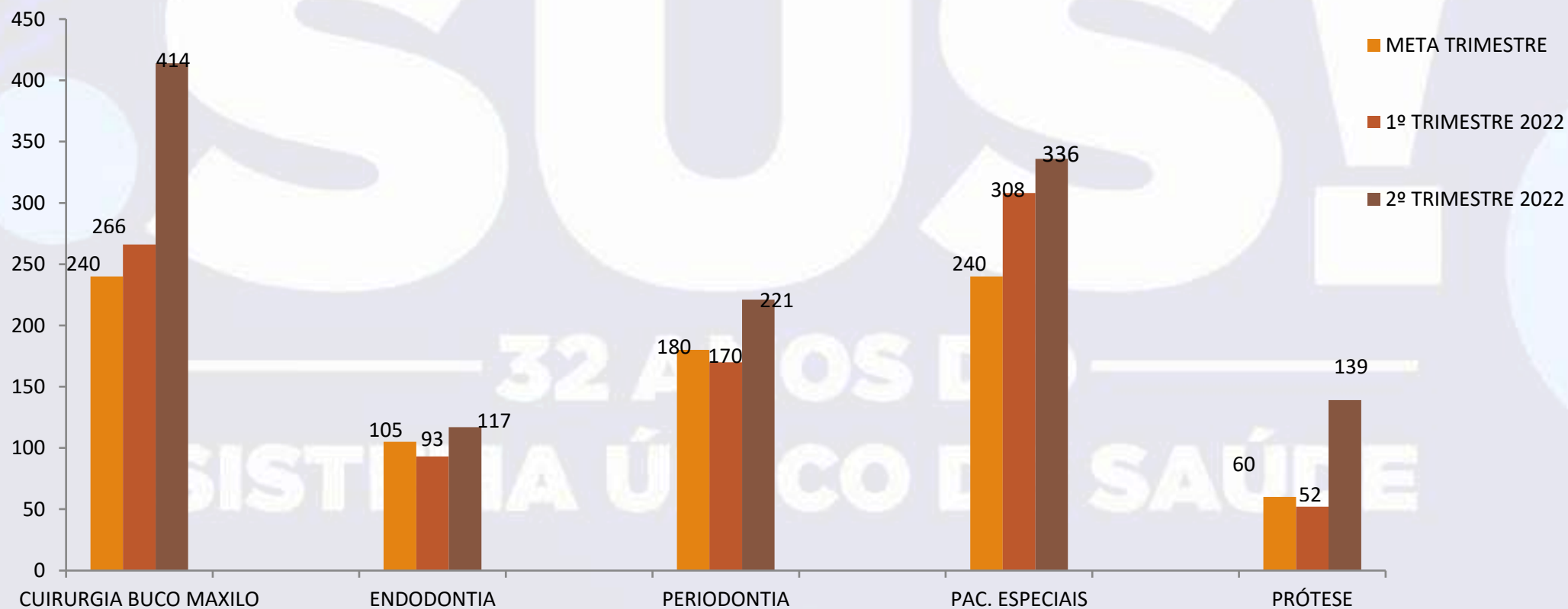
### RESOLUTIVIDADE %





# CENTRO DE ESPECIALIDADES ODONTOLÓGICAS CEO

SAÚDE BUCAL





VIVA O



**MÉDIA E ALTA COMPLEXIDADE,  
CONTROLE E AVALIAÇÃO E  
REGULAÇÃO**


ANOS DO  
ÚNICO DE SAÚDE



## MÉDIA E ALTA COMPLEXIDADE E CONTROLE, AVALIAÇÃO E REGULAÇÃO

### Principais reestruturações

- Ampliação dos serviços de Ultrassonografia , também no Centro de Especialidades , além do HFL;
- Ampliação das cirurgias dermatológicas
- Ampliação das consultas de risco cirúrgico;
- Ampliação das cirurgias de oftalmologia ( cataratas);
- Estruturação da função de Videofonista na regulação;
- Mudança de espaço físico na SMS, com mais ergonomia;
- Adesão ao programa de Cirurgias Eletivas do Estado no HFL
- Participação no Projeto Itinerante



Sala de USG Centro de Especialidades

# AÇÕES DA FISIOTERAPIA

- GRUPO PILOTO DE AURICULOTERAPIA + ESCOLA DA COLUNA NO CENTRO DE FISIOTERAPIA DE ARROZAL;
- REORGANIZAÇÃO DA ASSISTÊNCIA EM FISIOTERAPIA NO HFL COM CRIAÇÃO DE SALA DE AVALIAÇÃO PARA MELHOR ATENDER AO USUÁRIO;
- CONTRATAÇÃO DE 2 FISIOTERAPEUTAS PARA ASSISTÊNCIA NAS VISITAS DOMICILIARES NO PSF CENTRO, CENTRO DE FISIOTERAPIA DE ARROZAL, E AMBULATÓRIO DE FISIOTERAPIA DO HFL;
- CONVOCAÇÃO PELO CONCURSO PÚBLICO DE 01 FISIOTERAPEUTA PARA COBERTURA DO SAD E VISITA DOMICILIAR DO PSF CASA AMARELA;
- AQUISIÇÃO DE NOVOS RECURSOS PARA MELHORIA NA ASSISTÊNCIA EM REABILITAÇÃO FISIOTERAPÊUTICA PELA SMS-PIRAÍ;
- QUEDA DA DEMANDA REPRIMIDA, SEGUNDO SISREG, ENTRE OS MESES DE ABRIL E JUNHO DE 2022, DE 168 PACIENTES PARA NENHUMA SOLICITAÇÃO.
- REORGANIZAÇÃO DO PROTOCOLO DE ACESSO AO SERVIÇO DE FISIOTERAPIA E REEDIÇÃO NA INTRANET;
- PARTICIPAÇÃO NO PROJETO ITINERANTE



# PRODUÇÃO DA FISIOTERAPIA

COMPARAÇÃO I QUADRIMESTRE 2021 E 2022



FONTE : DATASUS/ MS

# PRODUÇÃO POR UNIDADE DE SAÚDE - FISIOTERAPIA

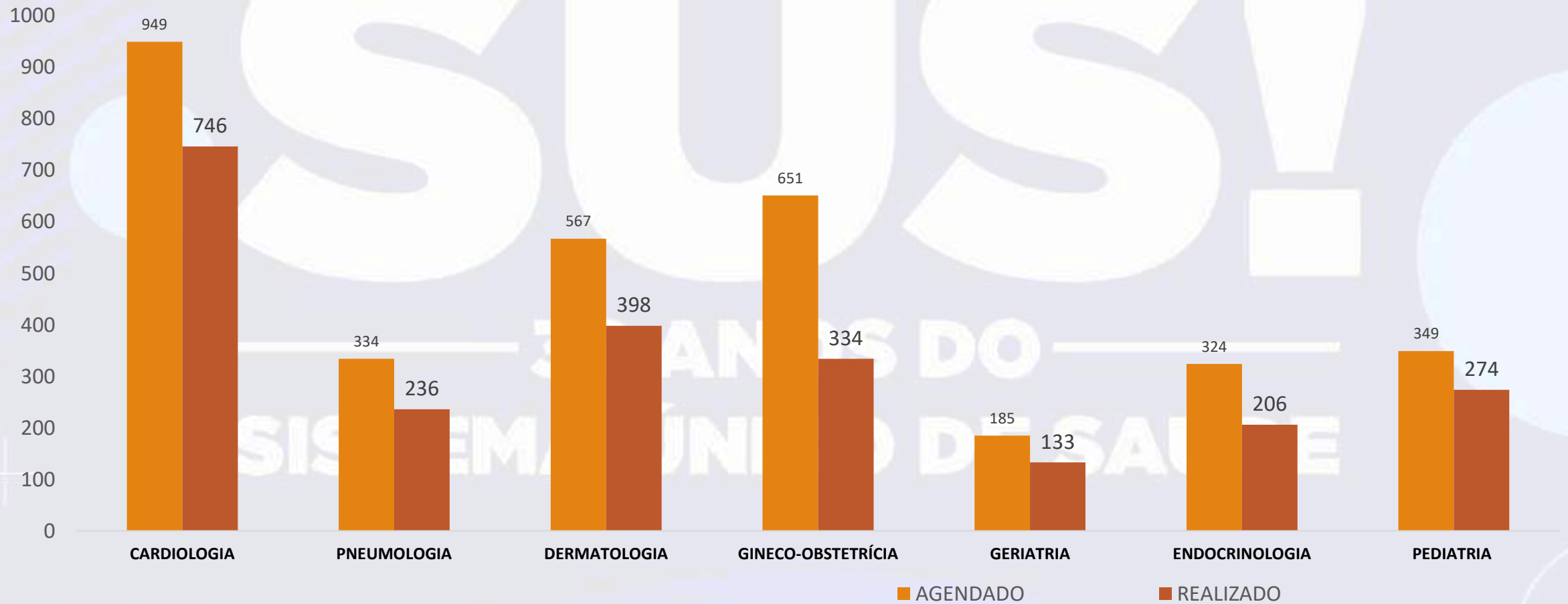
UNIDADE DE SAÚDE	PRODUÇÃO I QUADRIMESTRE	PRODUÇÃO II QUADRIMESTRE
CENTRO DE FISIOTERAPIA DE ARROZAL	780	1080
HOSPITAL FLÁVIO LEAL	1003	1217
SEMAIA	58	06
USF CAIÇARA	35	125
USF CACARIA	152	165
USF CASA AMARELA	168	196
USF JAQUEIRA	66	75
USF CENTRO PIRAÍ	177	324
USF PONTE DAS LARANJEIRAS	39	134
USF ROSA MACHADO	126	126
USF SANTANÉSIA	210	295
USF VARJÃO	166	221
<b>TOTAL</b>	<b>2.980</b>	<b>3.964</b>

## CENTRO DE ESPECIALIDADES

## MÉDIA COMPLEXIDADE

30% DE ABSENTEÍSMO

### PRINCIPAIS CONSULTAS ESPECIALIZADAS-



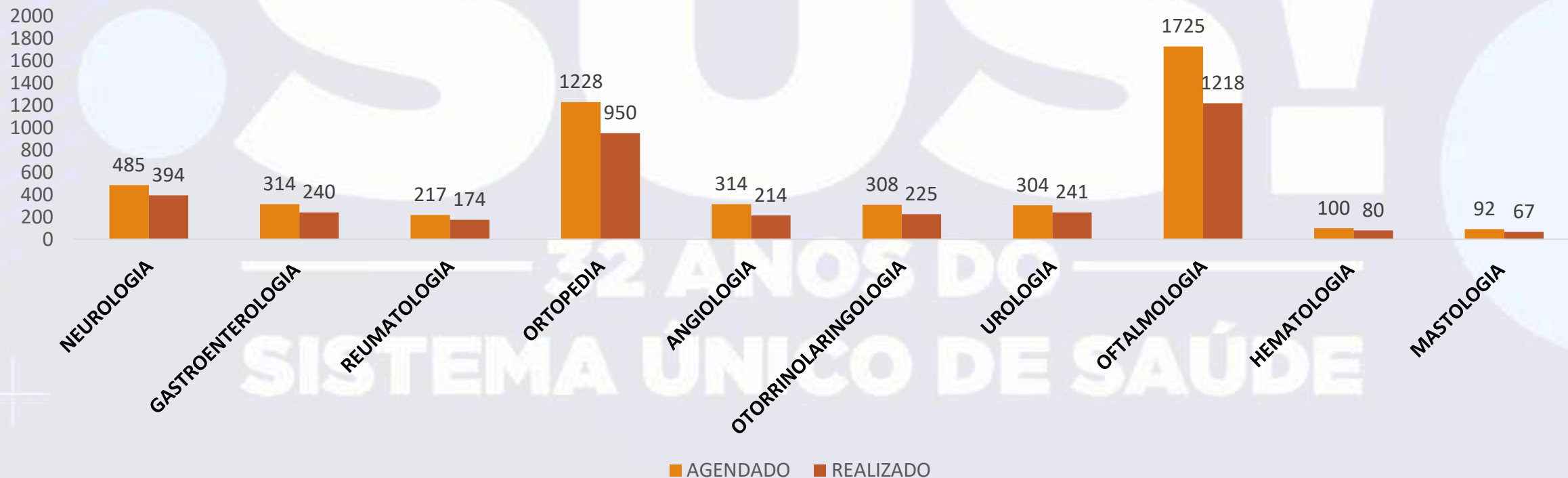


# MÉDIA COMPLEXIDADE

HOSPITAL FLÁVIO LEAL -  
AMBULATÓRIO

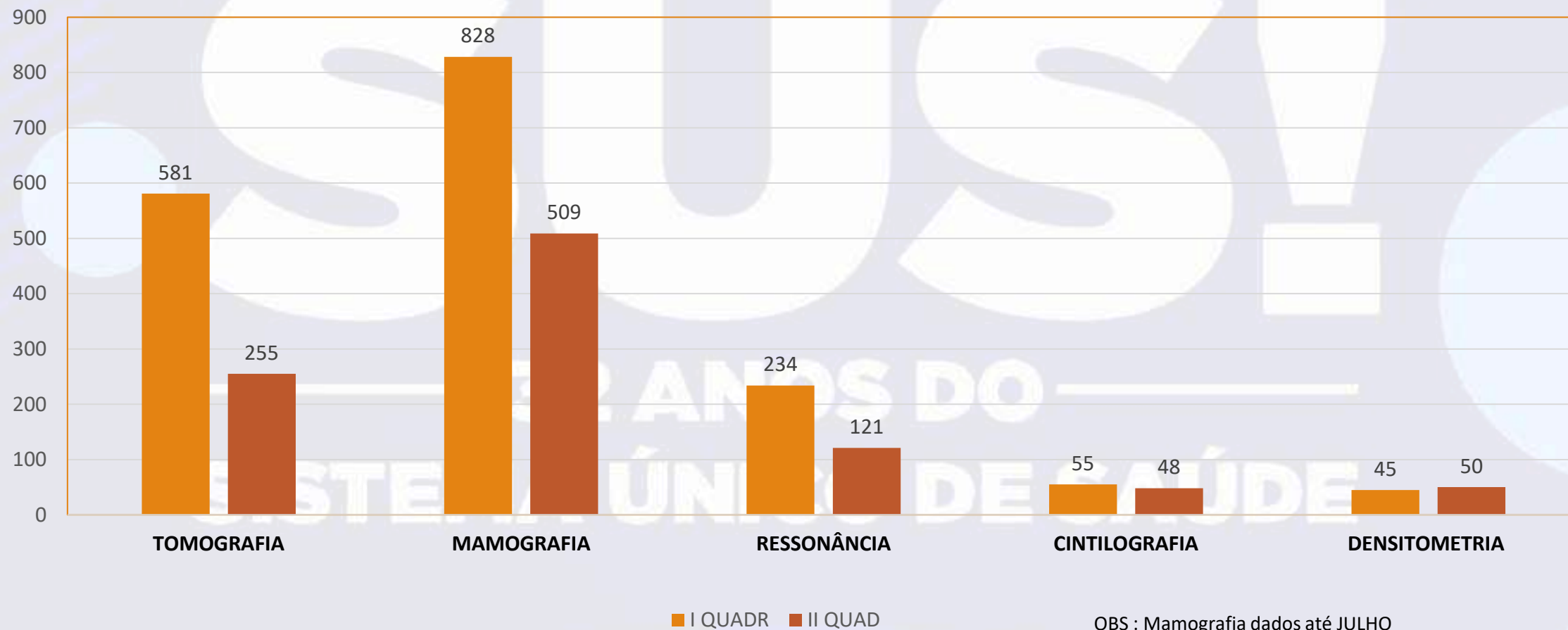
25 % de absenteísmo

## Consultas especializadas



## PRINCIPAIS SERVIÇOS REALIZADOS

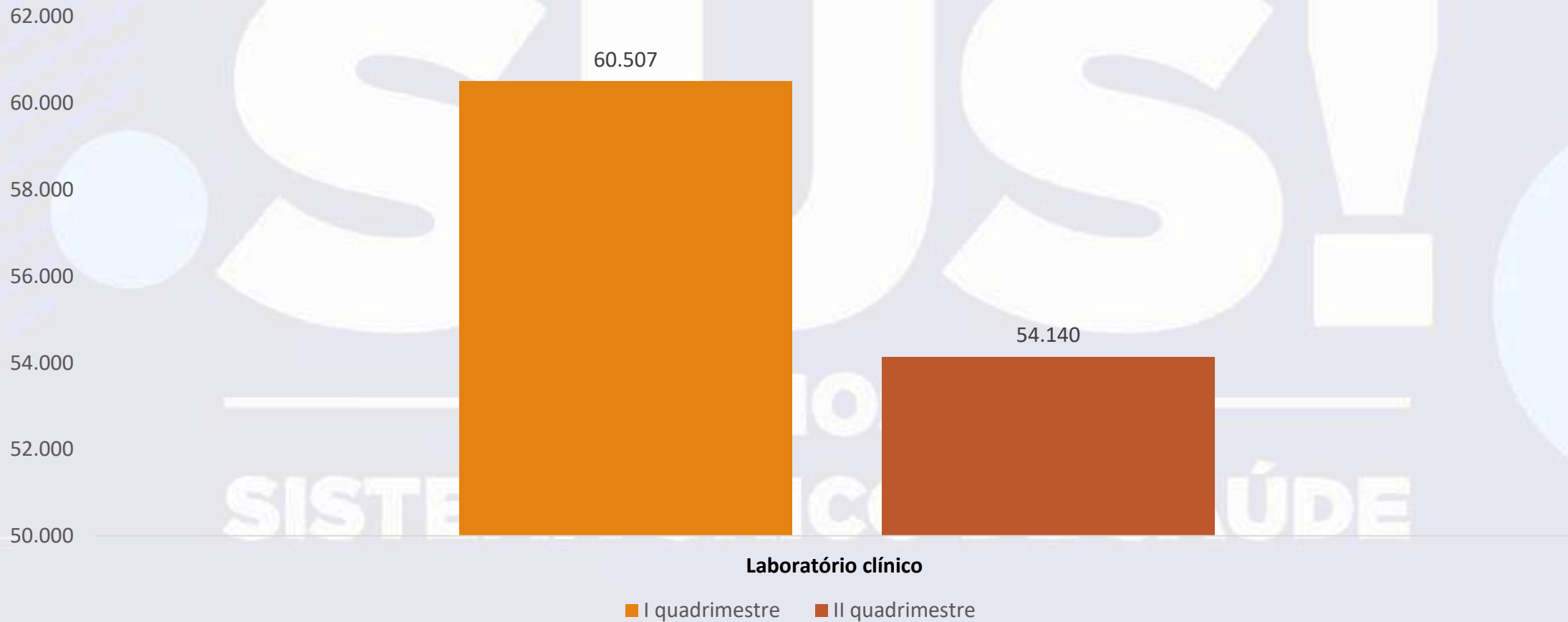
### Média Complexidade



# PRINCIPAIS EXAMES

## Média Complexidade

Laboratório clínico

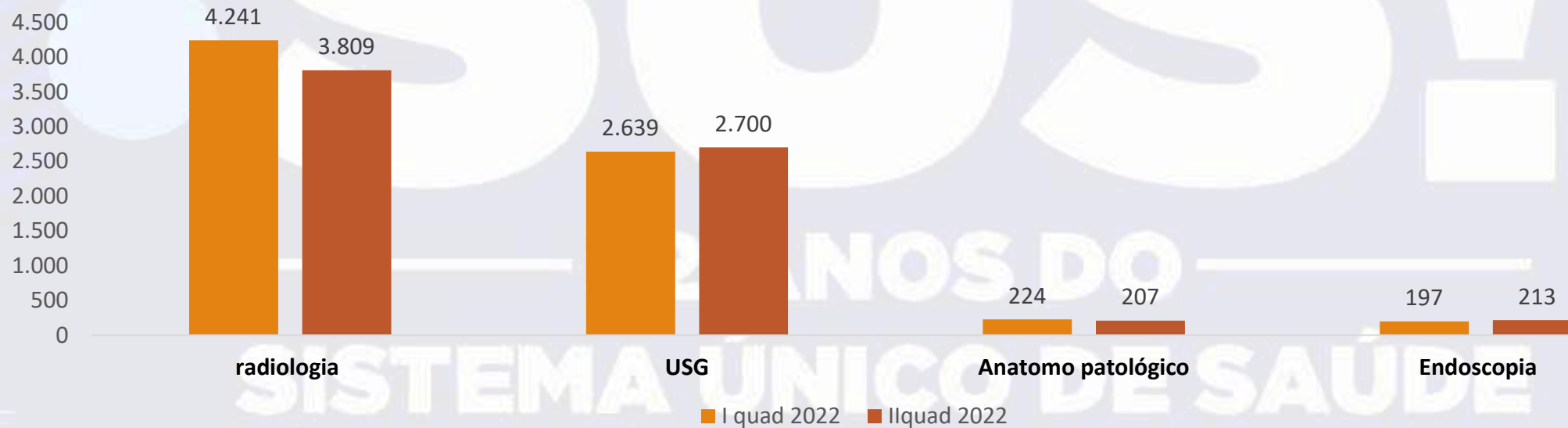


## PRINCIPAIS EXAMES

Média Complexidade

### PRINCIPAIS SERVIÇOS E EXAMES

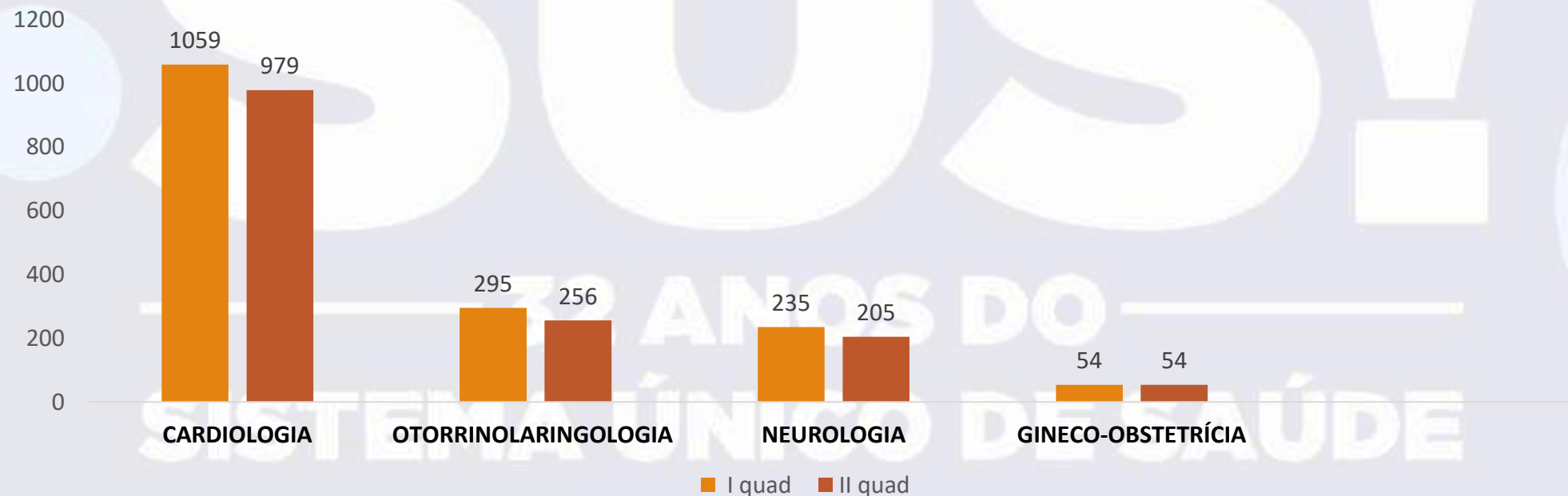
JANEIRO A MARÇO



# DIAGNÓSTICO POR ESPECIALIDADES

Média Complexidade

## DIAGNÓSTICO POR ESPECIALIDADES

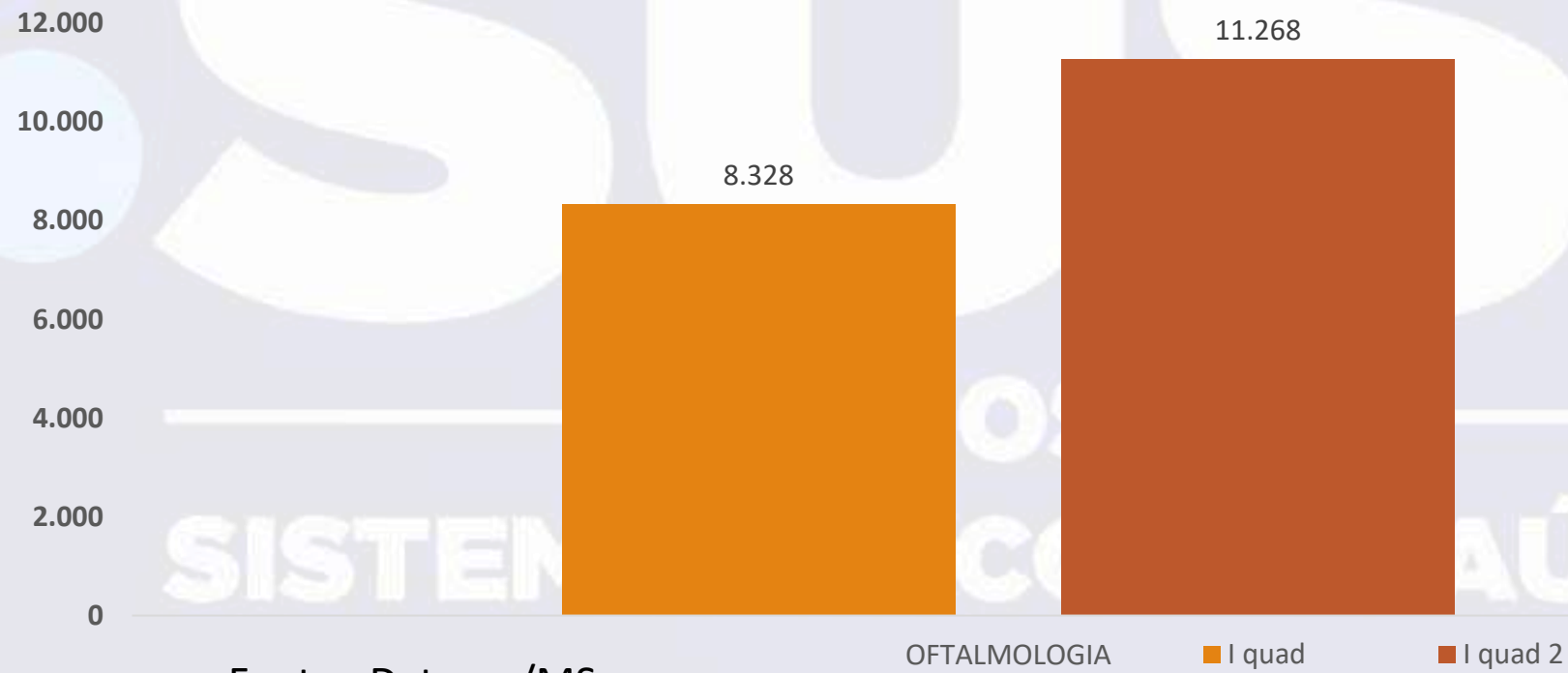


Fonte : Datasus/ MS



## Média Complexidade

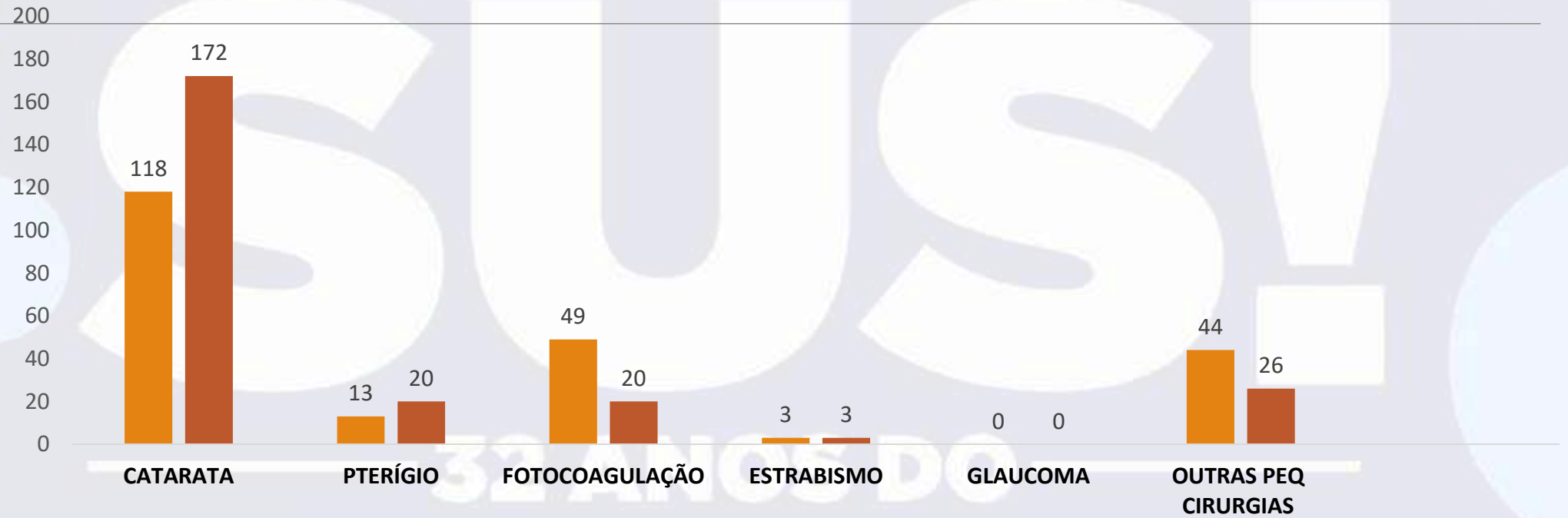
### DIAGNOSE EM OFTALMOLOGIA



Fonte : Datasus/MS

## Média Complexidade

### CIRURGIAS OFTALMOLÓGICAS

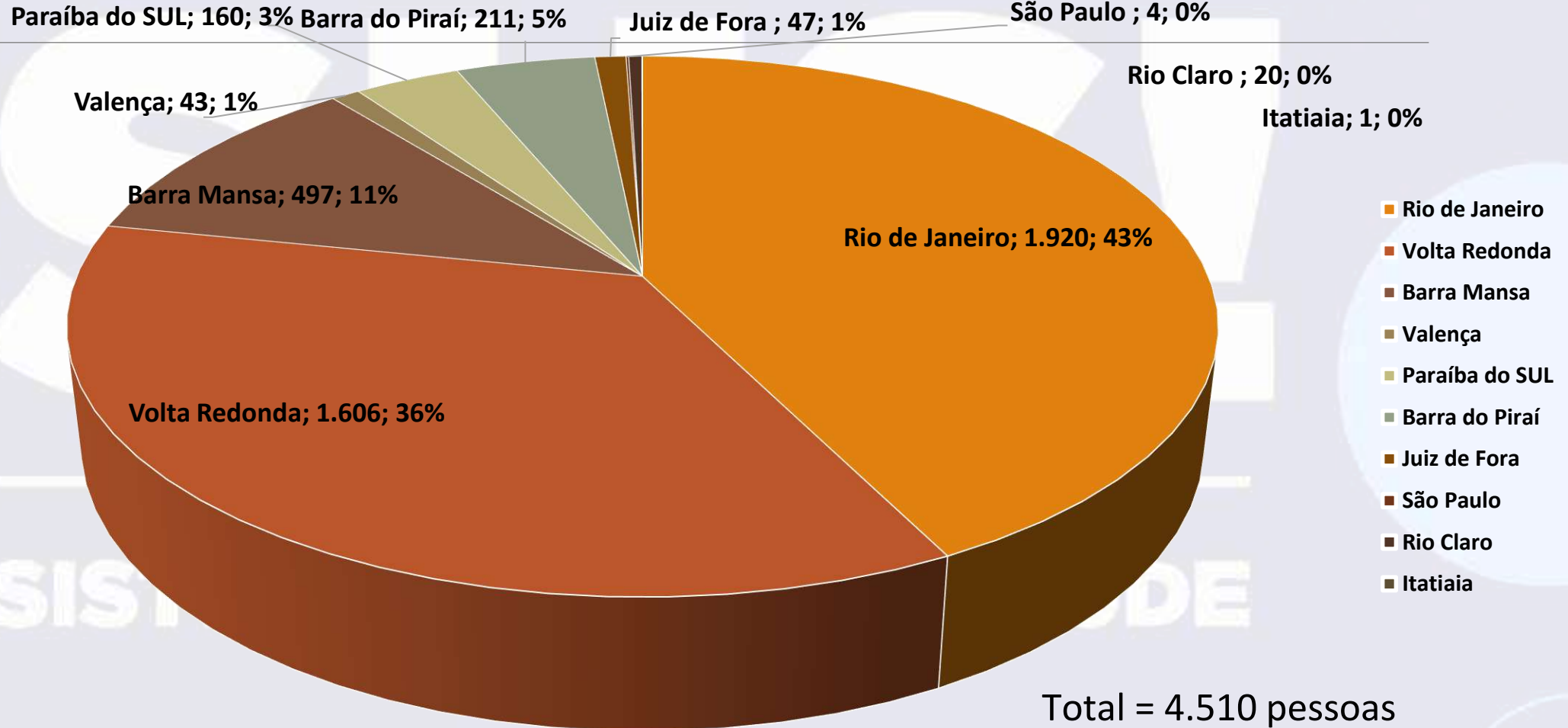


Fonte : Datasus

I quad II quad

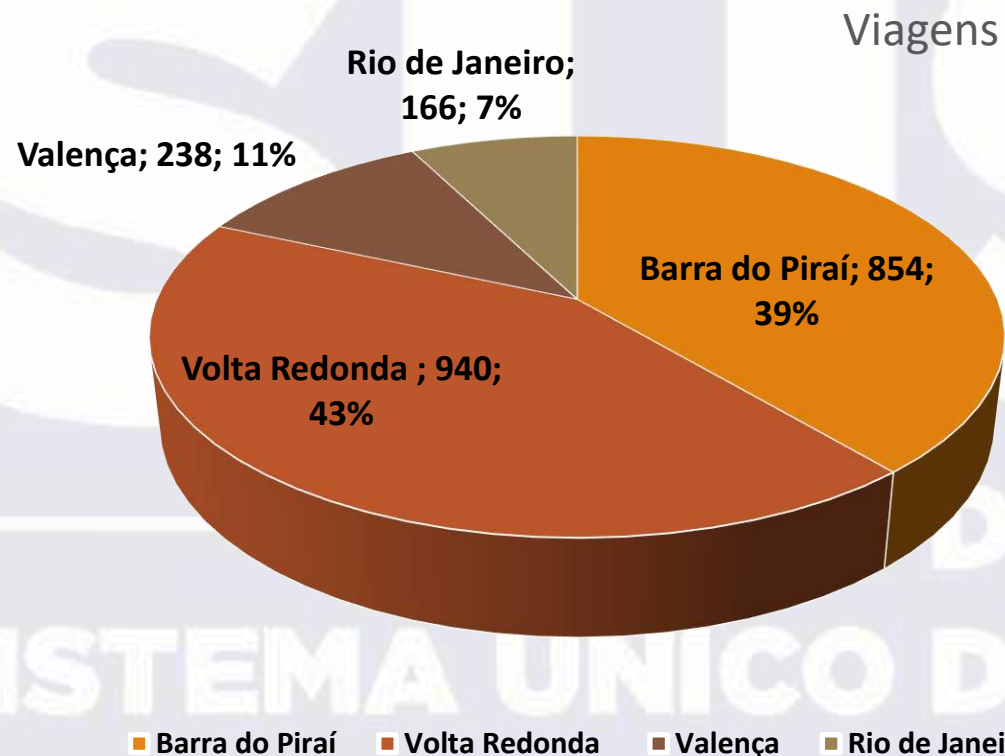
# AGENDA TRATAMENTO FORA DO DOMICÍLIO: Nº DE PACIENTES E ACOMPANHANTES

Média Complexidade



# TRANSPORTE DE PACIENTES PARA HEMODIÁLISE

Média Complexidade



Total : 2.198 transportes realizados

## Média Complexidade

EXAMES	QUANTIDADE
Biópsia -	10
Cintilografia	4
Colonoscopia	19
Densitometria	4
USG de artérias renais	7
Videoeletronistagmografia	5
EEG	28
Espirometria	256
Histerossalpingografia	14
Polissonografia	7
Potencial Evocado Auditivo	1
Processamento Auditivo Central	1
Prótese Auditiva	5
Ressonância	92
Teste de Esforço	37
Tomografia	27
Videolaringologia e videonasolaringoscopia	38
<b>Total</b>	<b>555</b>

EXAMES AGUARDANDO NO SETOR



EXAMES E CONSULTAS  
AGUARDANDO NO SETOR

SISTEMA SER	QT
Bariátrica	32
Endocrinologia hormonização	1
Ortopedia (joelho)	44
Ortopedia (coluna)	21
Ortopedia (ombro)	14
Cardiologia (alto custo)	11
<b>Total</b>	<b>123</b>

SISREG	QT
Alergia e imunologia	1
Cardiologia pediatria	1
Cirurgia pediátrica	2
Cirurgia plástica reparadora	48
Clínica da dor	5
Cirurgia cabeça e pescoço	4
Cirurgia geral tireoide	3
Cirurgia geral hérnia	1
Cirurgia torácica	1
Elastografia hepática	12
Gastropediatra	6
Ginecologia estudo urodinâmico	21
Ginecologia mastologia	2
Ginecologia endometriose	4
Ginecologia infertilidade	2
Histeroscopia diagnóstica	42
Histeroscopia cirúrgica	7
Otorrino cirúrgica	1
Proctologia	6
Pneumologia pediátrica	7
Urodinâmico sexo masculino	42
Urologia infertilidade	2
Urologia litíase	1
<b>total</b>	<b>221</b>

Fonte : Controle e Avaliação SMS

VIVA O



**PRONTO  
SOCORRO DE  
ARROZAL**

32 ANOS DO  
SISTEMA ÚNICO DE SAÚDE

# AVANÇOS

VIVA

IMPLANTAÇÃO DA CLASSIFICAÇÃO  
DE RISCO AGOSTO/2021



IMPLANTAÇÃO DA SISTEMATIZAÇÃO  
DA ASSISTÊNCIA DE ENFERMAGEM,  
REGIMENTO INTERNO, NORMAS  
E ROTINAS, POPS / DIAGNÓSTICO DE  
ENFERMAGEM DA UNIDADE.  
AGOSTO DE 2021.





**IMPLANTAÇÃO DE CHECK  
LIST, MOCHILA,  
CAIXA DE EMERGÊNCIA E  
CARRINHO DE  
PARADA PARA CONTROLE  
DIÁRIO DE INSUMOS E  
MEDICAMENTOS. AGOSTO  
2021**



**SAÚDE**







Responsável Técnico  
de Enfermagem  
Agosto/2021



Responsável Técnico  
Médico em Julho 2022








**ARROZAL  
ABRIL / 2022**







**CAPACITA COREN:  
CAPACITAÇÃO EM TRAUMA PARA AS EQUIPES DO  
PRONTO SOCORRO DE ARROZAL E HOSPITAL FLÁVIO LEAL.  
MÊS DE JUNHO 2022**

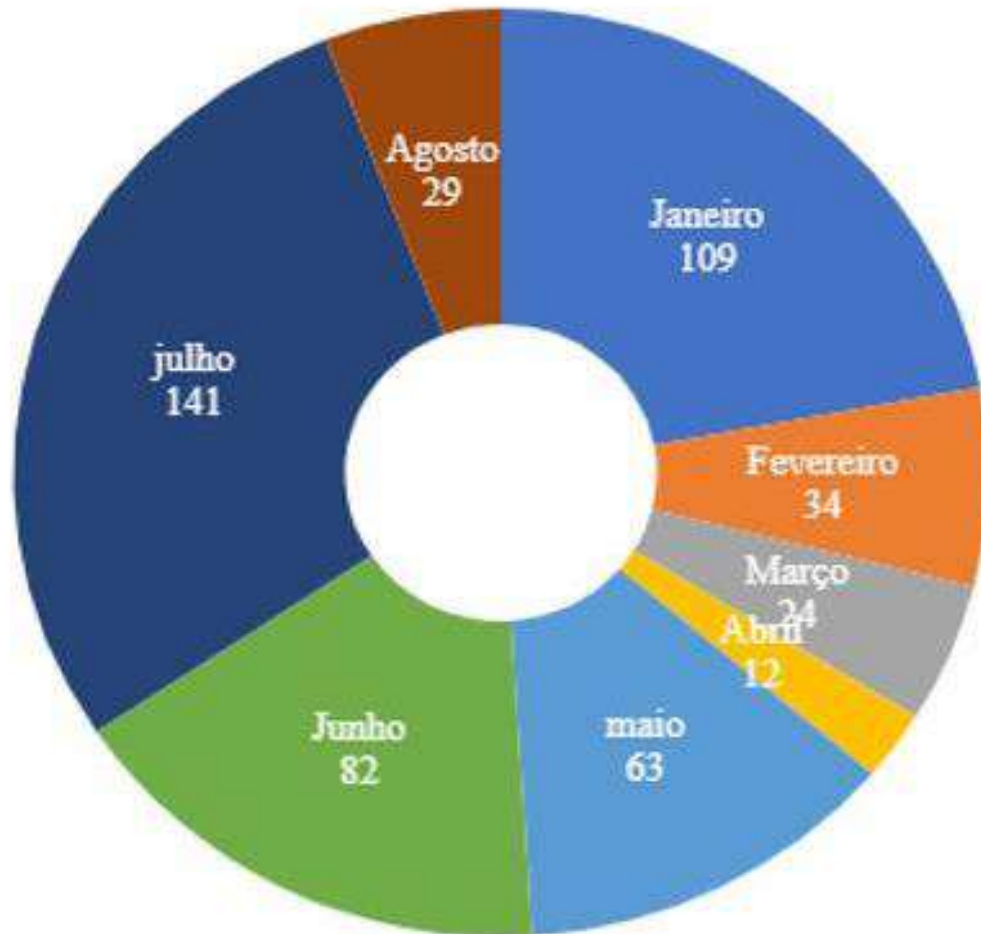




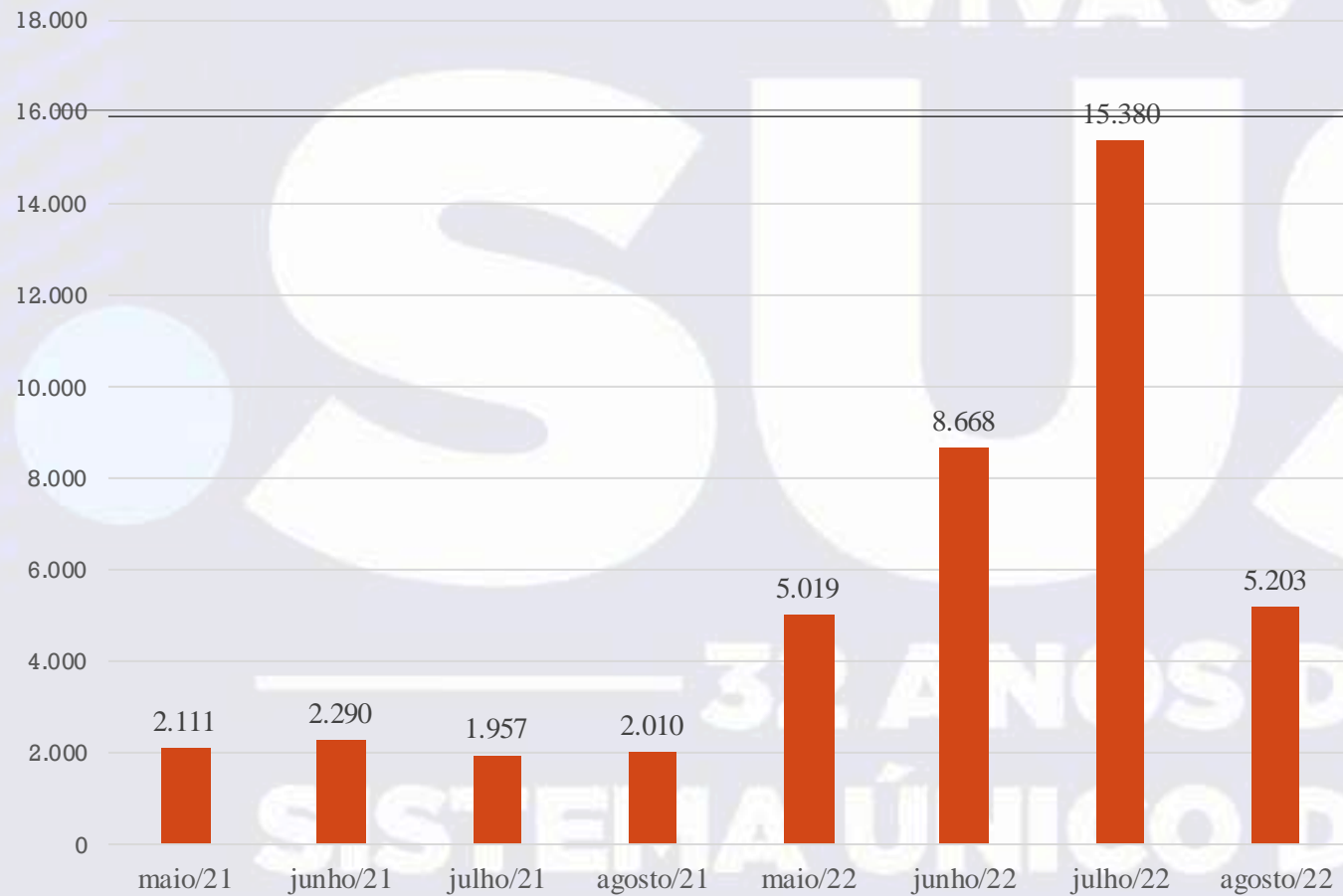
**REFORMA DE UNIDADE  
DO PRONTO SOCORRO  
DE ARROZAL COM  
INÍCIO EM JUNHO/ 2022**



# COLETA DE SWAB ANTÍGENO 2022







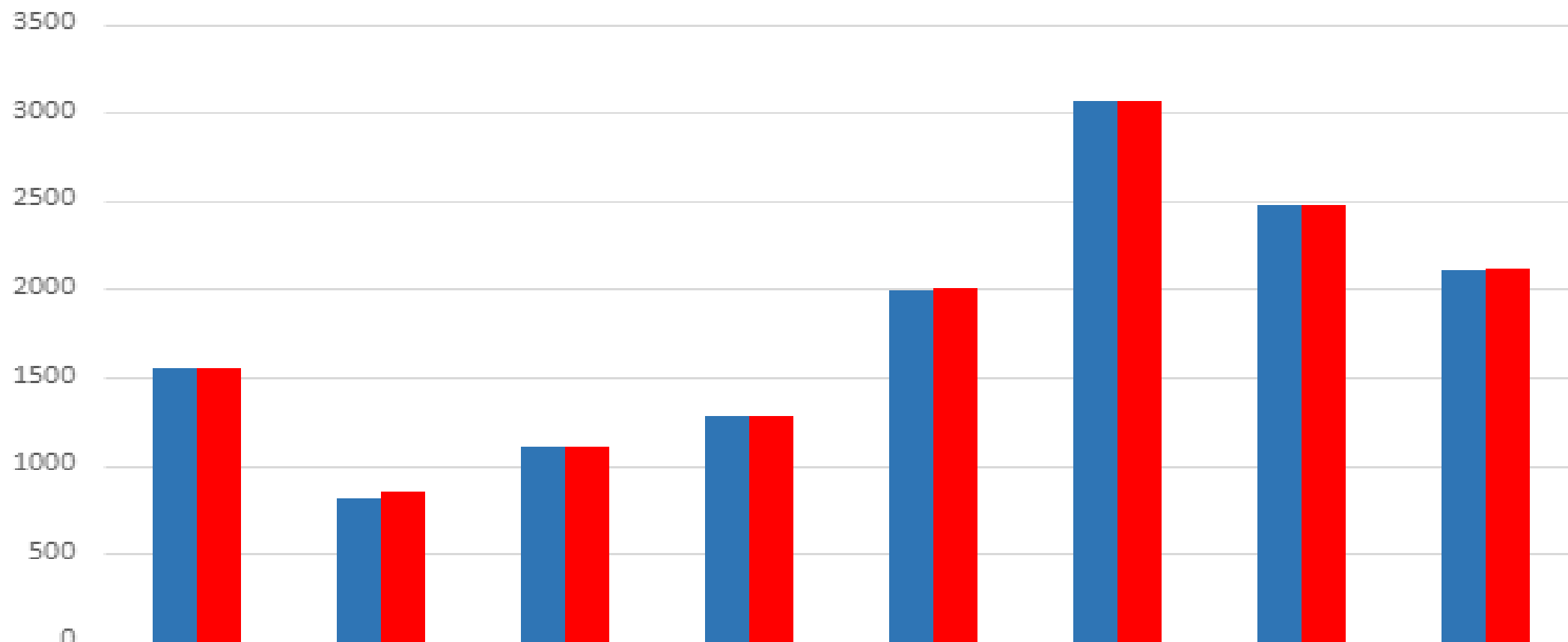
**COMPARATIVO DO  
BPA DO 2º  
QUADRIMESTRE  
DE 2021 COM  
2022.  
MAIO, JUNHO,  
JULHO E AGOSTO.**

2021, MAIO E JUNHO 2022 FONTE DATASUS  
JULHO E AGOSTO 2022 BPA DO PS ARROZAL





# ATENDIMENTO MENSAL MÉDICO(a) e ENFERMEIRO(a) 2022

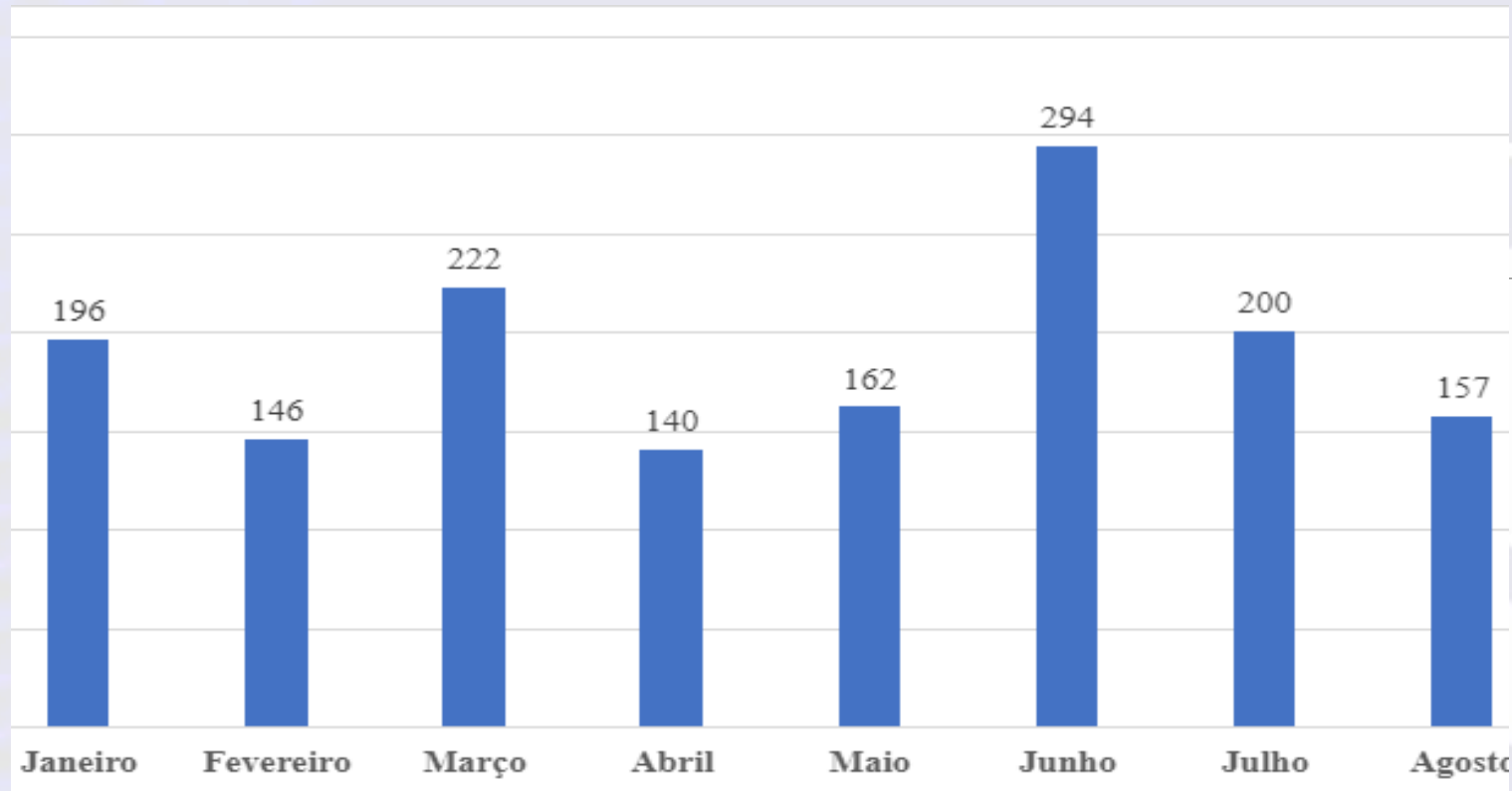


■ Médico(a)


■ Enfermeiro(a)

■ Médico(a)

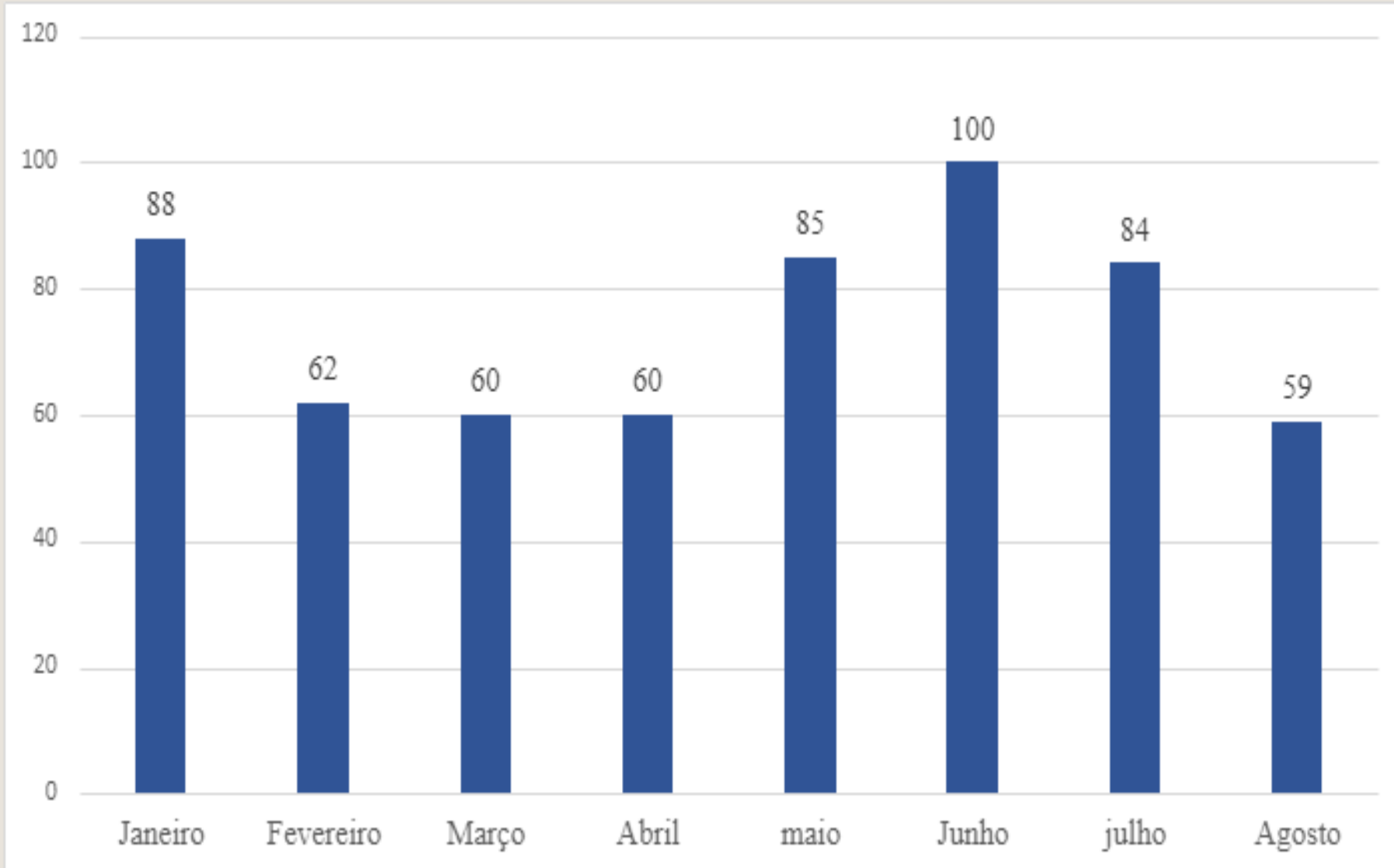
■ Enfermeiro(a)



# ATENDIMENTO DE MENORES DE 0 A 14 ANOS NO PS DE ARROZAL / 2022



# ATENDIMENTO MENSAL DE PACIENTES NÃO MUNICÍPES / 2022





✓ **REALIZADO DIMENSIONAMENTO DE PROFISSIONAIS DA ENFERMAGEM COM O APOIO TOTAL DA GESTÃO NESTE PROCESSO, PRINCIPALMENTE NA REPOSIÇÃO DE RH, CONFORME COFEN 543/2017.**

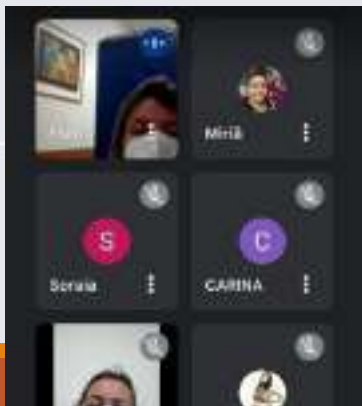




# QUADRO DE PESSOAL DO PRONTO SOCORRO DE ARROZAL – FONTE CNES/2022

PROFISSIONAIS	QUANTIDADE
RT ENFERMAGEM	1
RT MÉDICO	1
MÉDICO(A)	7
ENFERMEIRO(A)	6
TÉCNICOS DE ENFERMAGEM	8
RECEPÇÃO	4
MOTORISTA	4
SERVIÇOS GERAIS	2

# LAÇOS DA EQUIPE DO PRONTO SOCORRO DE ARROZAL /2022



VIVA O

SUS!

MINISTÉRIO DO

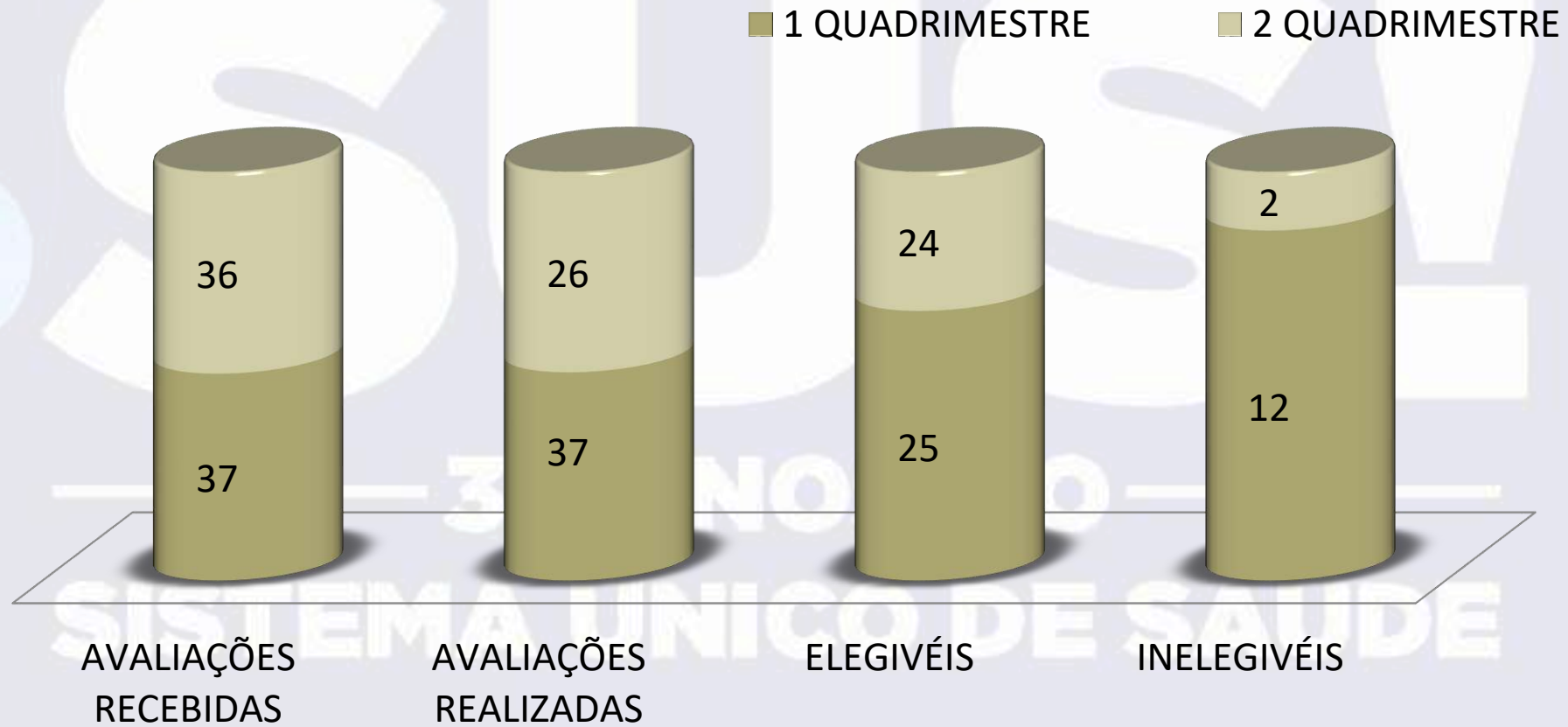
SISTEMA ÚNICO DE SAÚDE



# ATENÇÃO DOMICILIAR

SERVIÇO DE ATENÇÃO DOMICILIAR:  
AÇÕES REALIZADAS 1 E 2 QUADRIMESTRE DE 2022

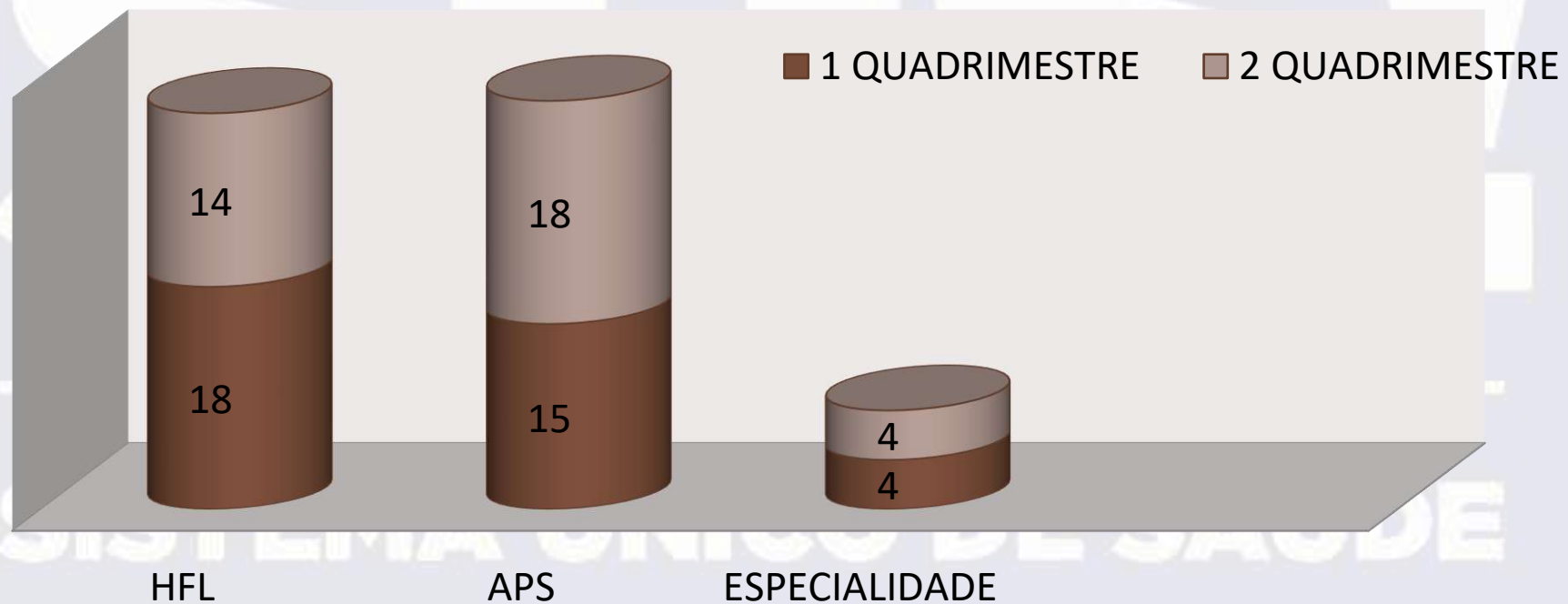
**AVALIAÇÕES ENCAMINHADAS PARA O SAD**





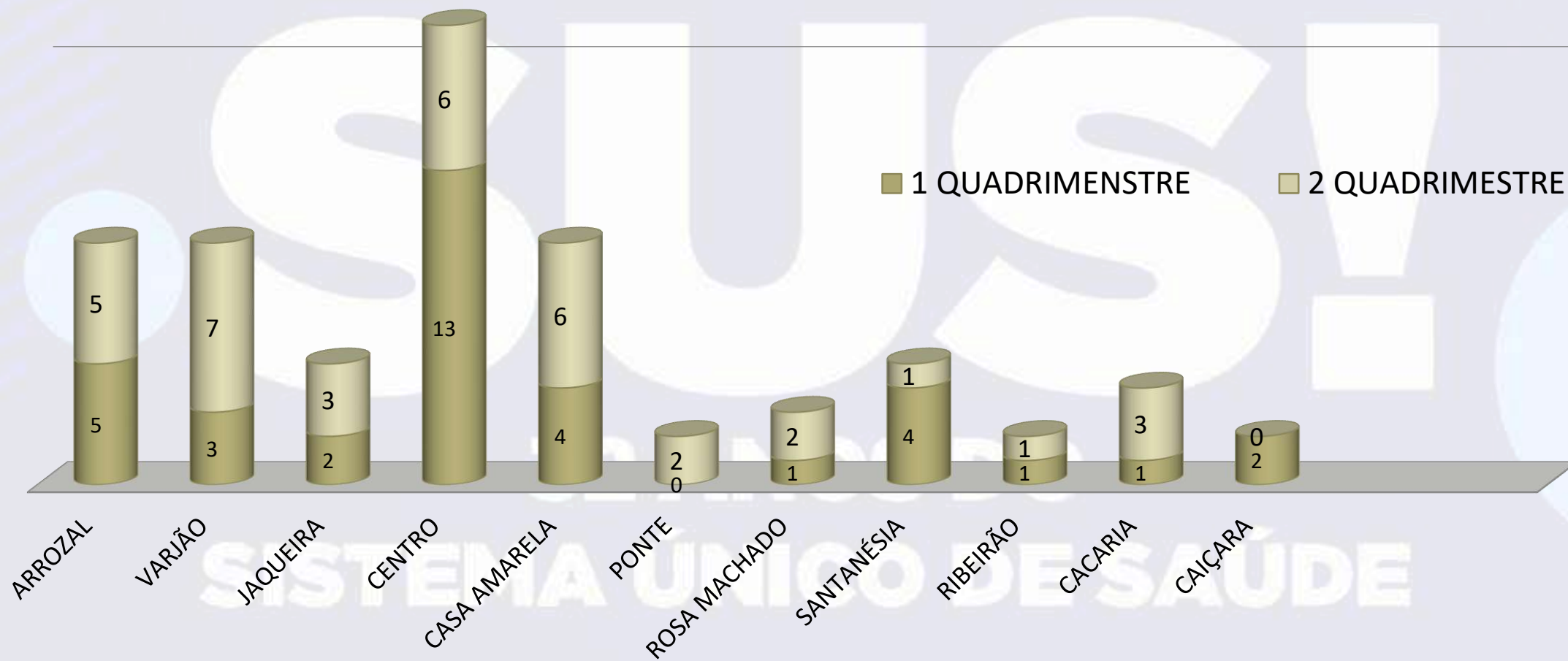
SERVIÇO DE ATENÇÃO DOMICILIAR:  
AÇÕES REALIZADAS ENTRE 1 E 2 QUADRIMESTRE DE 2022

**PROCEDÊNCIA DAS AVALIAÇÕES**



# SERVIÇO DE ATENÇÃO DOMICILIAR: AÇÕES REALIZADAS ENTRE 1 E 2 QUADRIMESTRE DE 2022

## REFERÊNCIA POR APS:

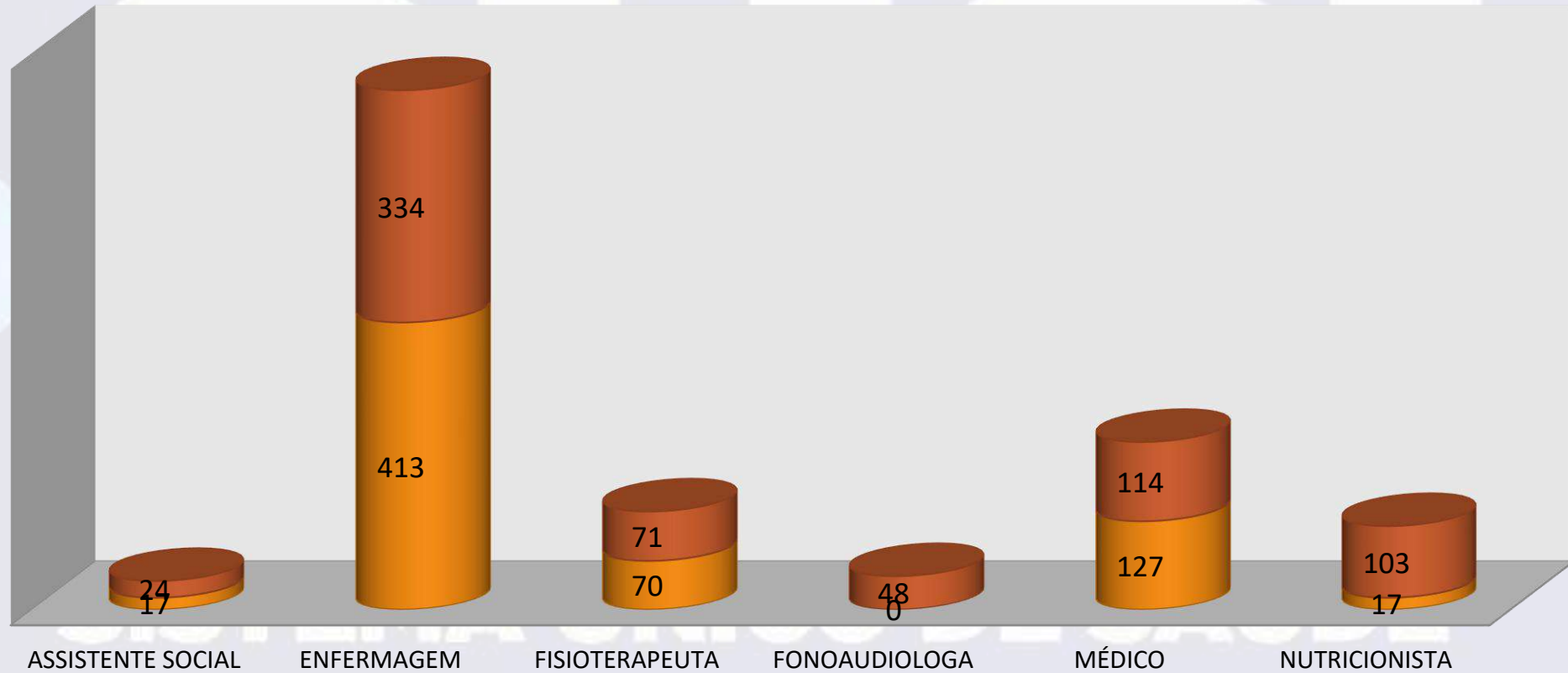


# SERVIÇO DE ATENÇÃO DOMICILIAR: AÇÕES REALIZADAS ENTRE 1 E 2 QUADRIMESTRE DE 2022

## ATENDIMENTO POR PROFISSIONAL

1 QUADRIMESTRE

2 QUADRIMESTRE



# SERVIÇO DE ATENÇÃO DOMICILIAR: AÇÕES REALIZADAS ENTRE MAIO – AGOSTO DE 2022





# SERVIÇO DE ATENÇÃO DOMICILIAR: AÇÕES REALIZADAS ENTRE MAIO – AGOSTO DE 2022



VIVA O



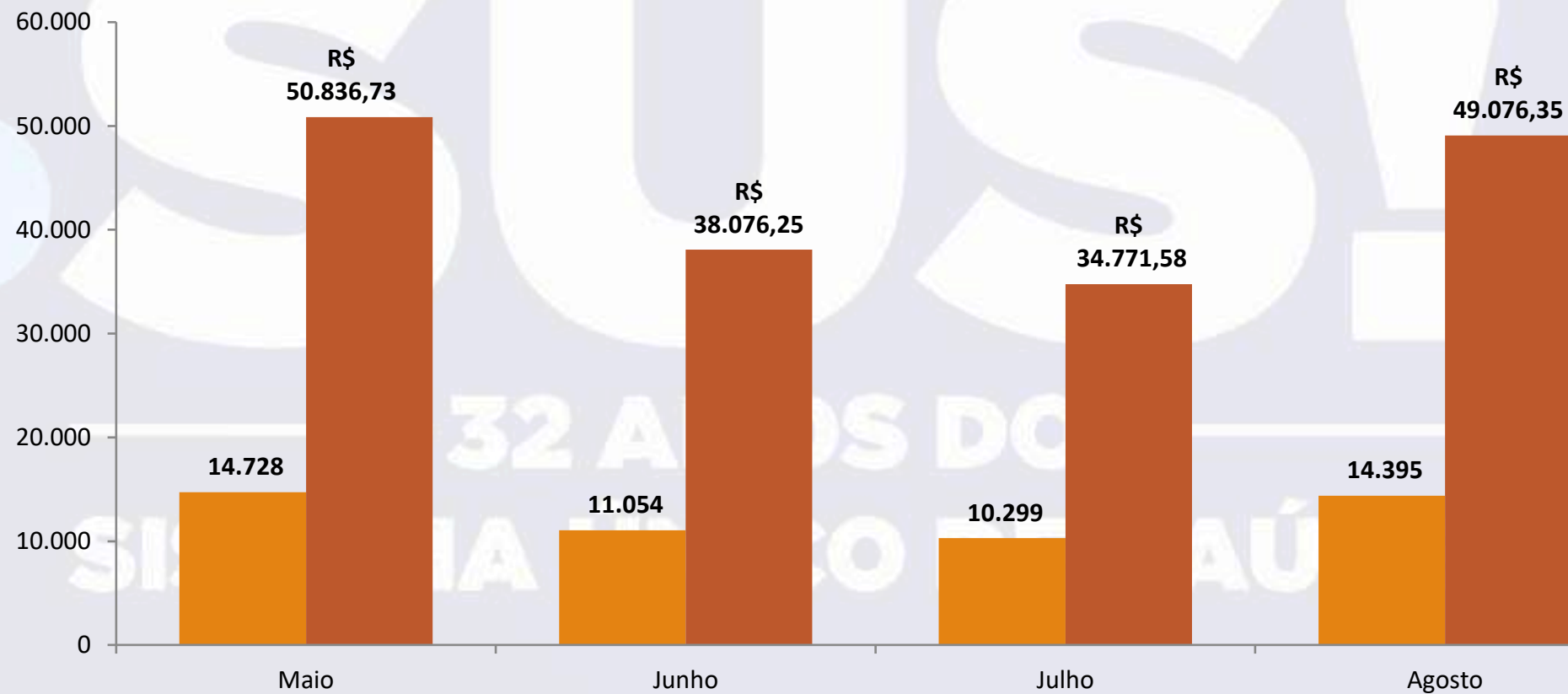
SUS!

**LABORATÓRIO**

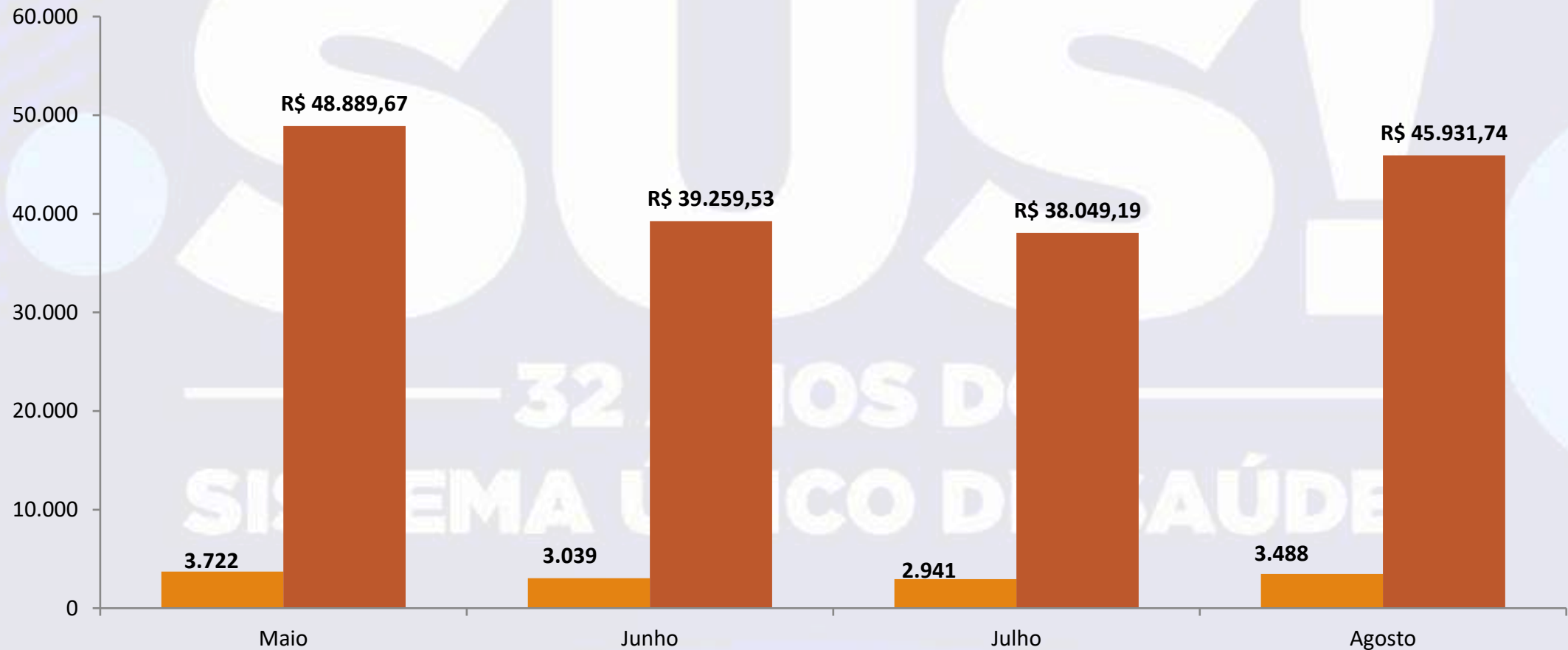
MUNICIPAL

SISTEMA ÚNICO DE SAÚDE

## QUANTITATIVO DE EXAMES REALIZADOS PELO SUS:

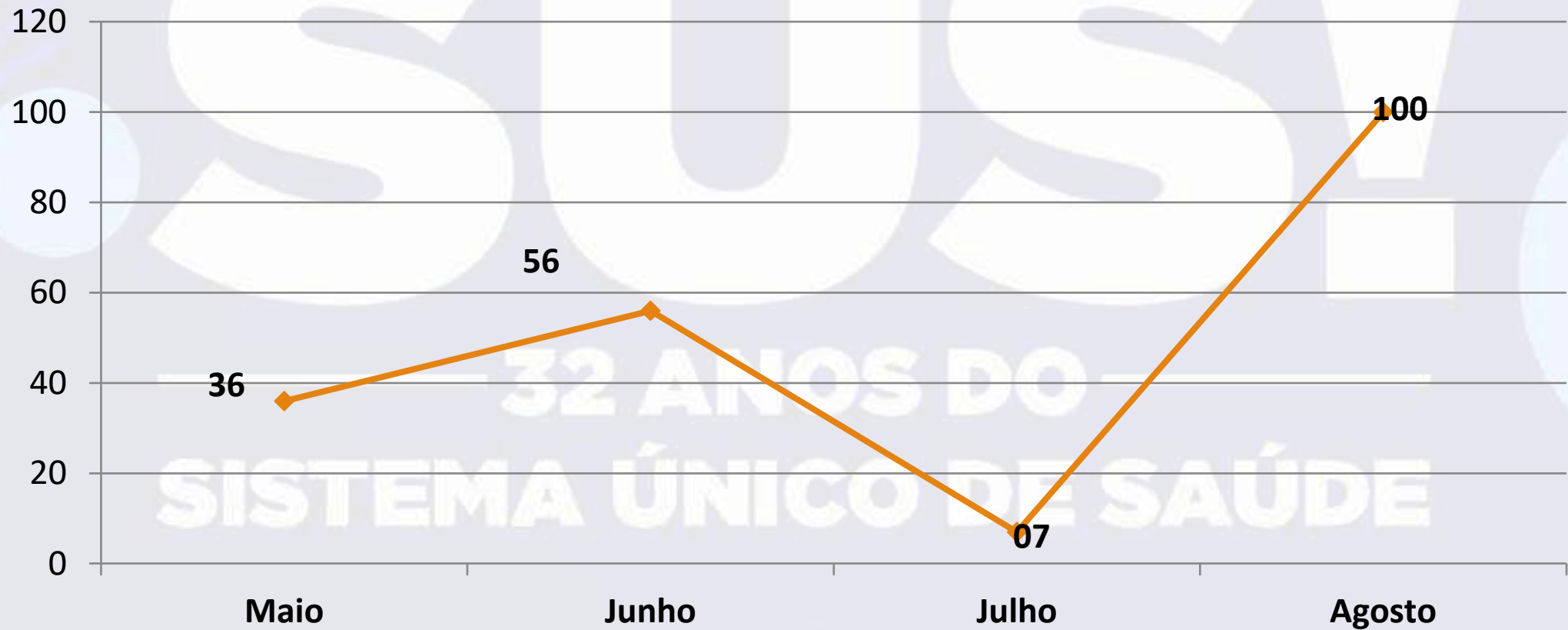


## Quantitativo de exames realizados pelo laboratório de apoio - DB

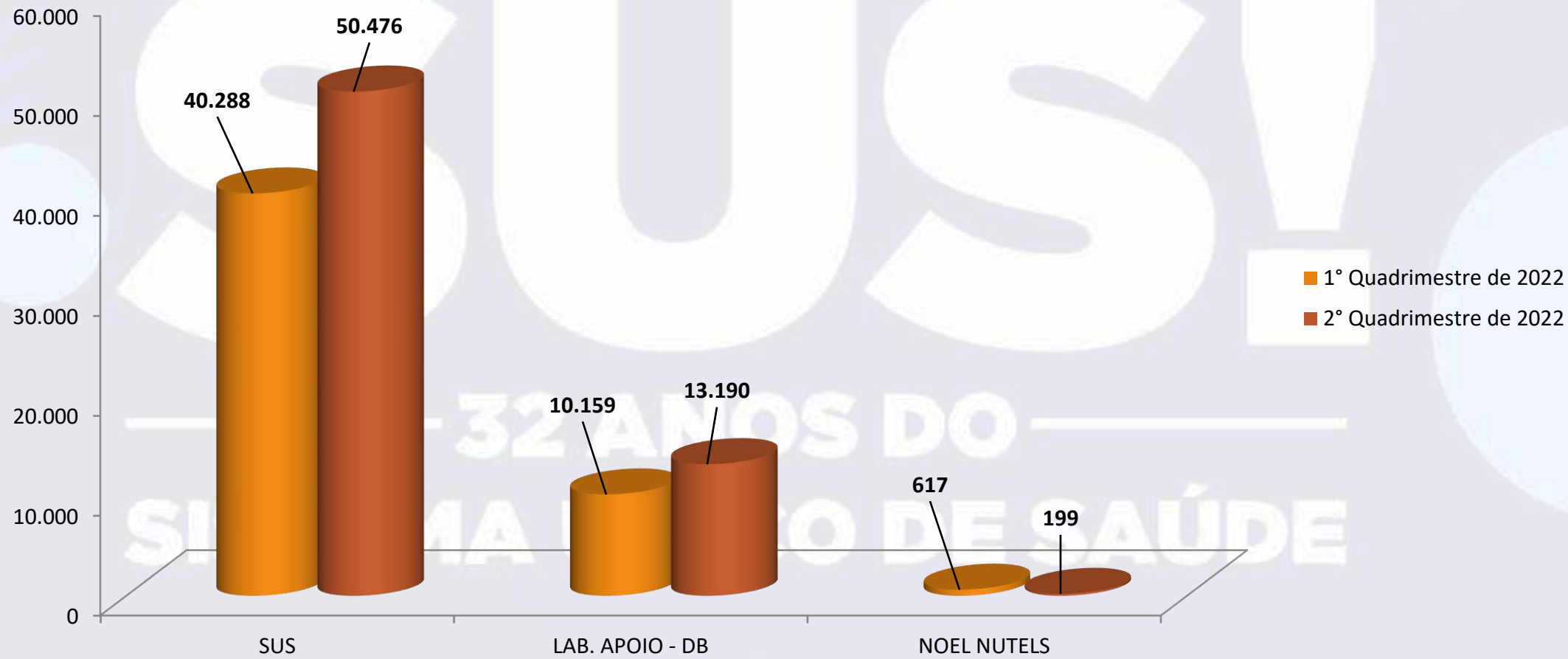




## Quantitativo de Exames Realizados pelo Laboratório Noel Nutels



## Comparativo de exames realizados:





VIVA O

US!

Saúde Mental

OS DO  
CO DE SAÚDE

VIVA O

**PROGRAMA DE SAÚDE MENTAL:**

**CAPS REVIVER**

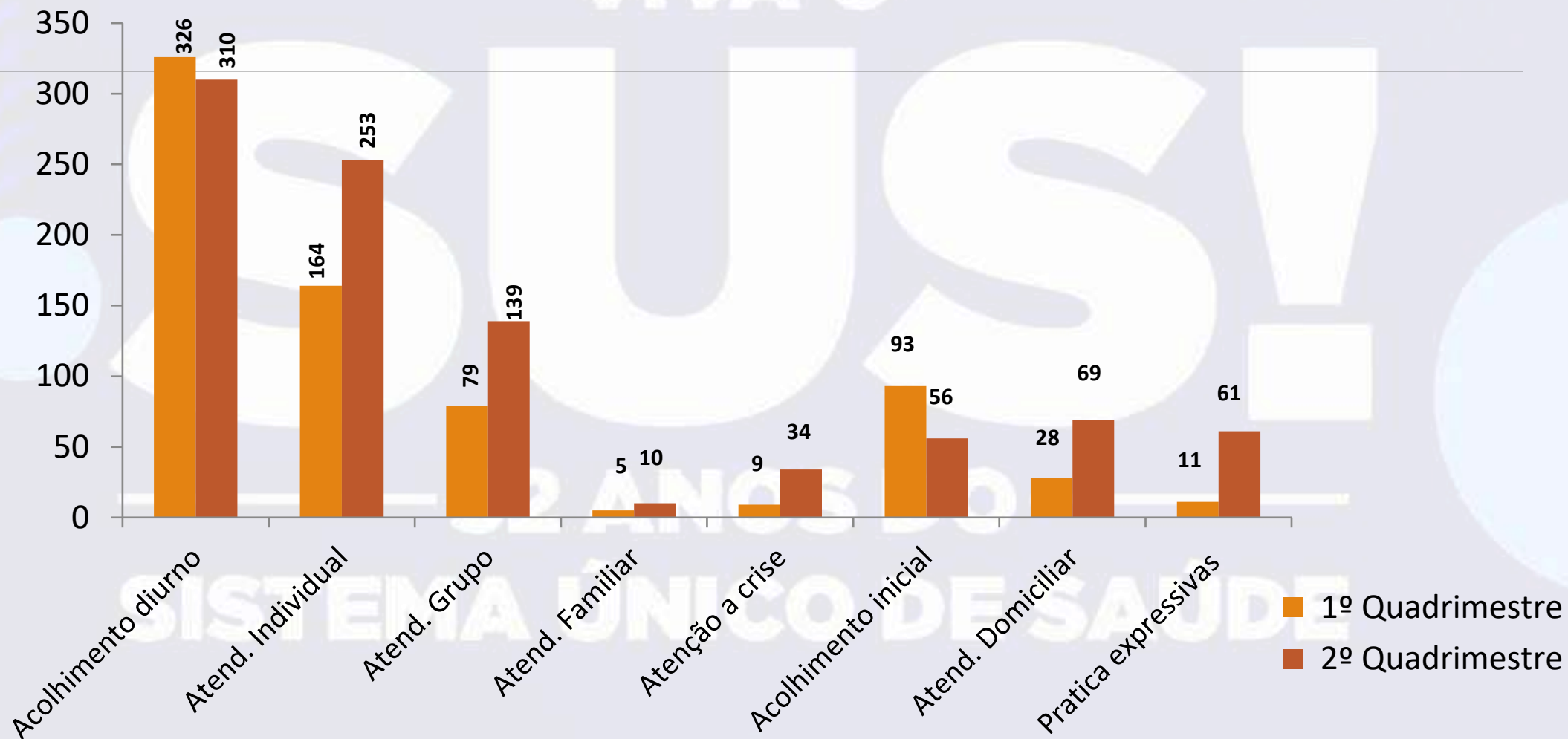
**SEMAIA**

**SHR – LEITO SAÚDE MENTAL**

32 ANOS DO  
**SISTEMA ÚNICO DE SAÚDE**



## AÇÕES CAPS REVIVER: ABRIL - AGOSTO 2022



## FESTA JUNINA



## OFICINA DE PRÁTICAS CORPORAIS



## AÇÕES EQUIPE CAPS REVIVER

AÇÃO	1º Quadrimestre	2º Quadrimestre
PRÁTICAS CORPORAIS	<b>15</b>	<b>14</b>
PROMOÇÃO DE CONTRATUALIDADE	<b>10</b>	<b>25</b>
REABILITAÇÃO PSICOSSOCIAL	<b>03</b>	<b>07</b>
FORTALECIMENTO DO PROTAGONISMO	<b>13</b>	<b>10</b>

## AÇÕES INTRA E INTERSETORIAIS

AÇÃO	1º Quadrimestre	2º Quadrimestre
MATRICIAMENTO SAUDE MENTAL/ATENÇÃO BÁSICA	<b>12</b>	<b>18</b>
MATRICIAMENTO URGÊNCIA E EMERGÊNCIA	<b>24</b>	<b>26</b>
REUNIÕES DE ARTICULAÇÃO DE REDE	<b>09</b>	<b>22</b>





**SAÚDE  
ITINERANTE**

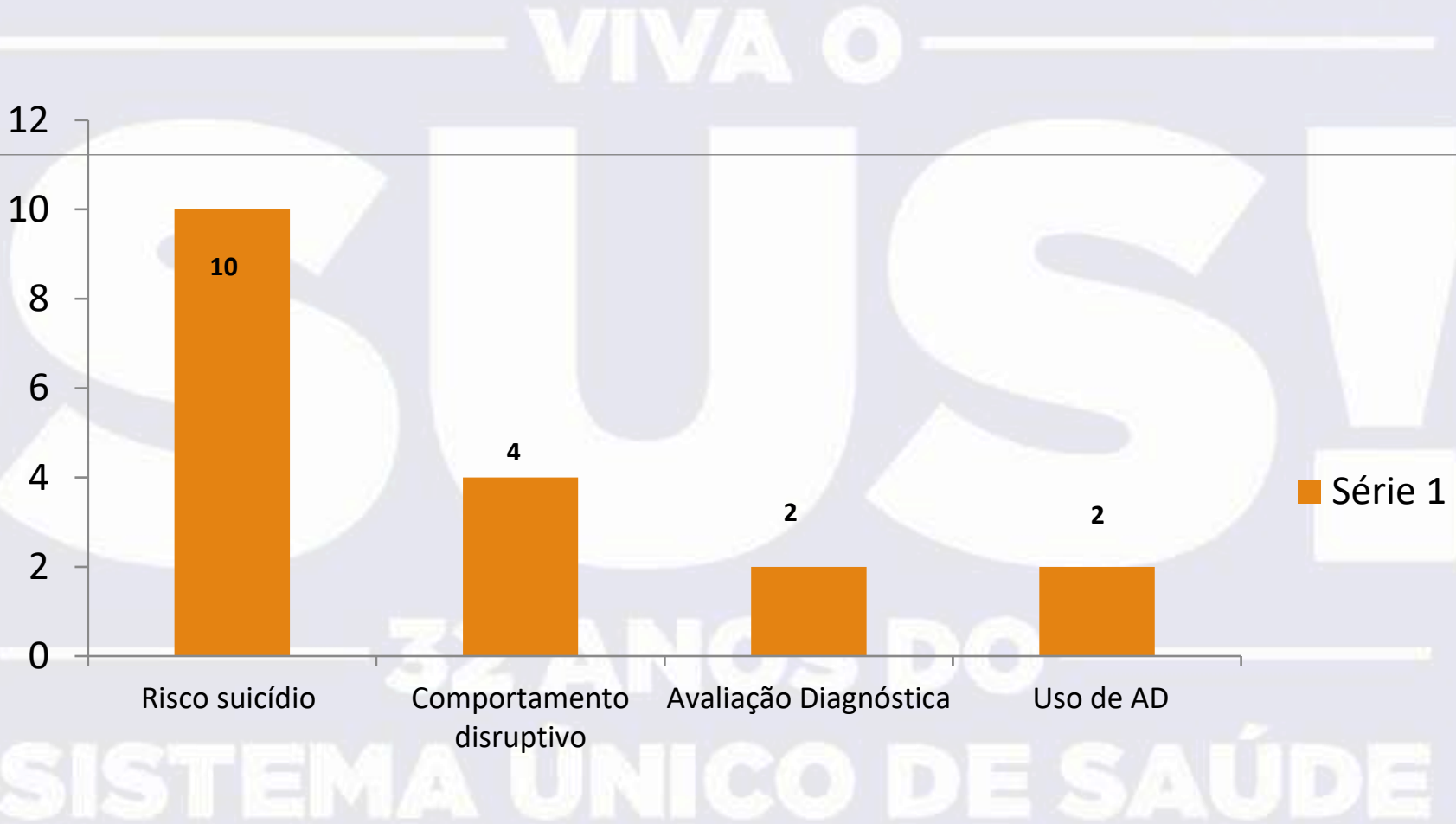


**GRUPO DE PAIS  
DE  
ADOLESCENTES  
DO SEMAIA**

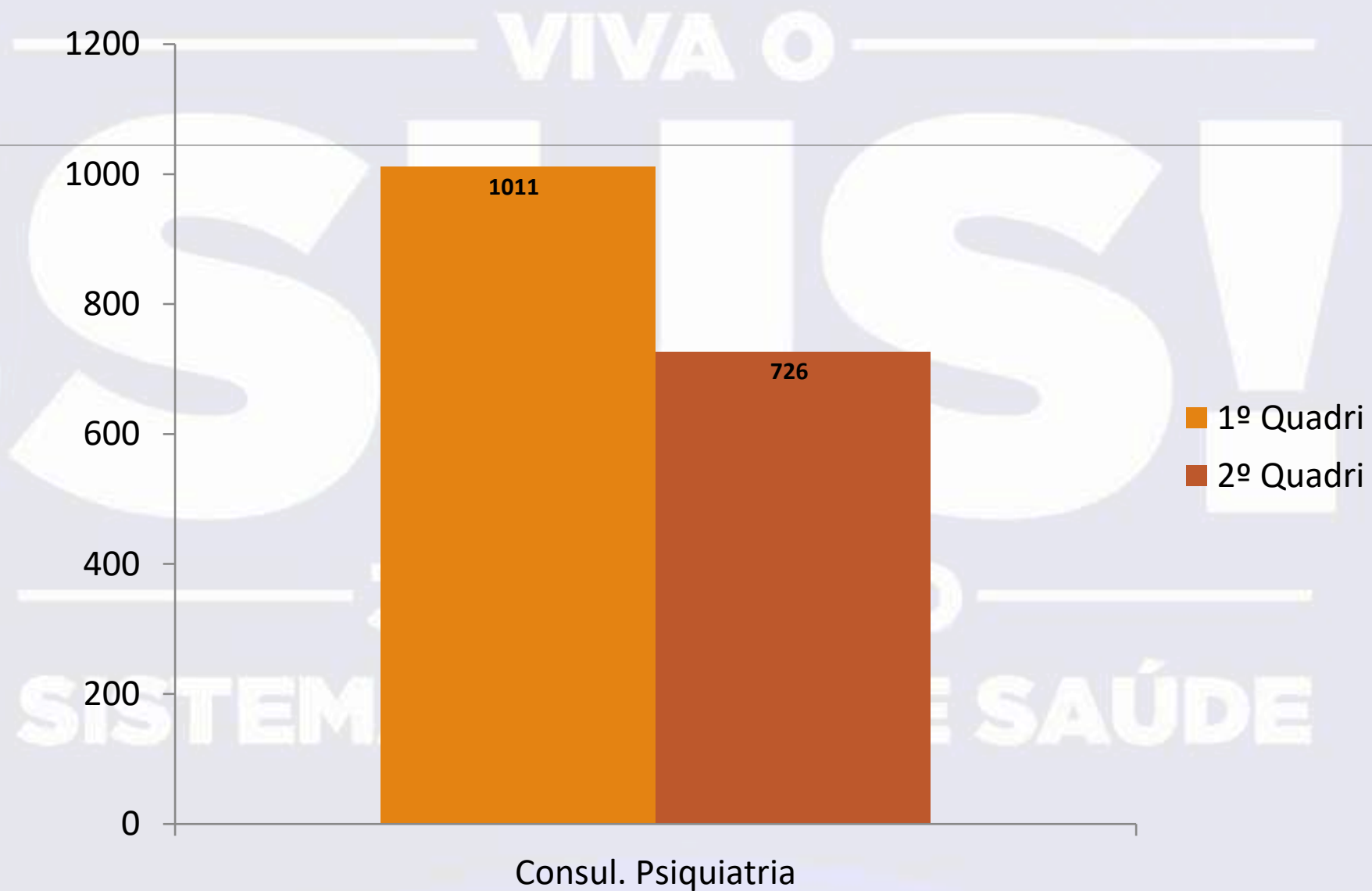




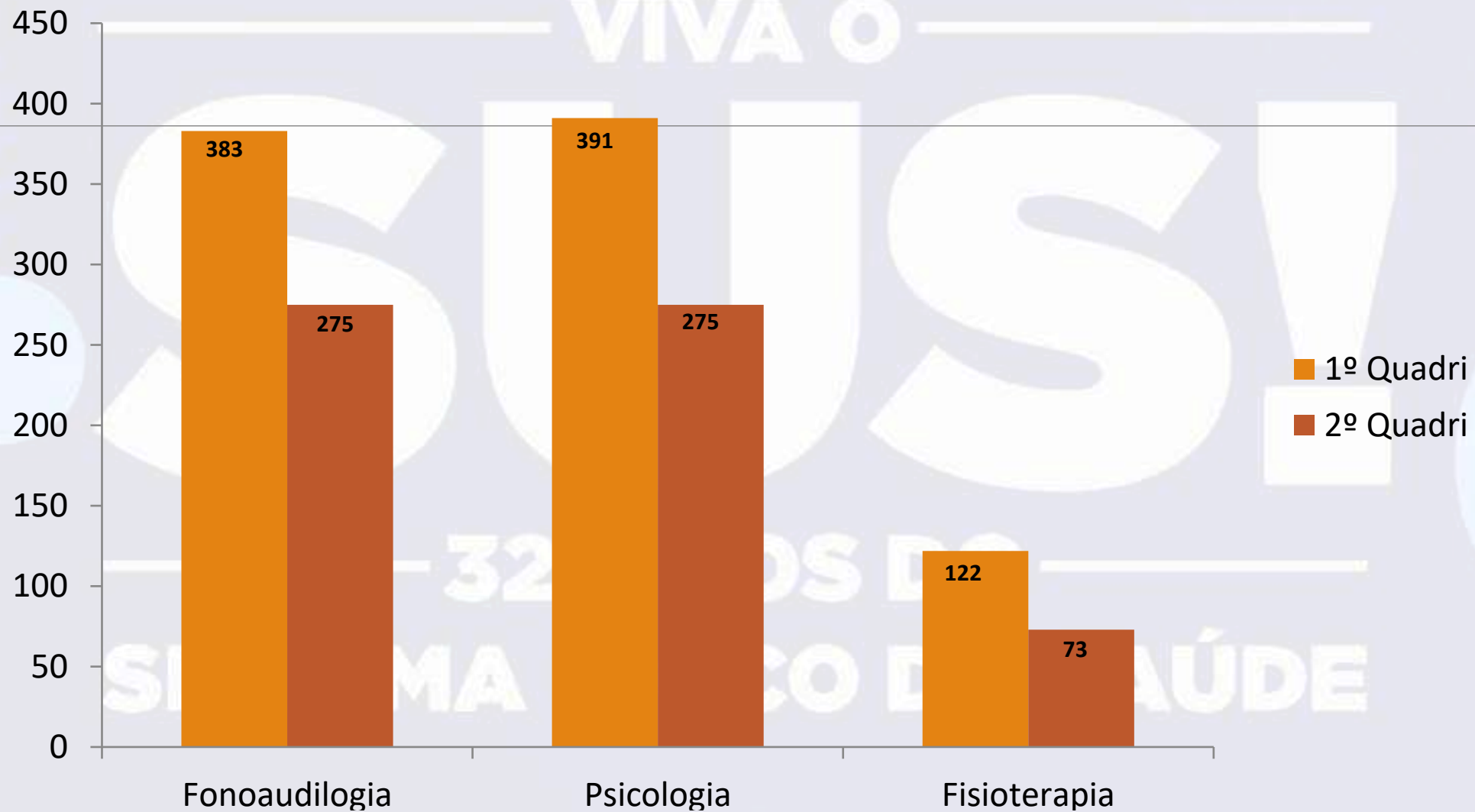
# INTERNAÇÕES NO SHR- LEITO DE SAÚDE MENTAL. ABRIL A AGOSTO 2022



## CONSULTAS PSIQUIATRIA CAPS REVIVER: 2º QUADRIMESTRE ABRIL – JULHO 2022



## ATENDIMENTOS SEMAIA: 2º QUADRIMESTRE DADOS DE ABRIL À JULHO 2022



## OFICINAS TERAPÊUTICAS



## CAPACITAÇÃO, EDUCAÇÃO PERMANENTE E SUPERVISÃO DA EQUIPE CAPS





VIVA O



Assistência  
Farmacêutica

S DO  
O DE SAÚDE

# Assistência Farmacêutica

Relação Municipal de Medicamentos Essenciais constando um total de **437 medicamentos** e gerando acesso a medicamentos dos programas abaixo relacionados:

## Programa DST/AIDS

Cobertura de 100% da demanda de medicamentos do programa DST/AIDS;

**85** pacientes cadastrados e um total de aproximadamente **146** atendimentos.

## Programa de Diabetes

**495** pacientes usuários de insulina cadastrados, com um total de **1850** atendimentos.

# Assistência Farmacêutica

## Programas Estratégicos (Hanseníase, Tuberculose)

100 % de cobertura para o tratamento dos pacientes.

Atendimento de um total de **10 pacientes no programa de Tuberculose.**

## Programas Estratégicos (Toxoplasmose)

100 % de cobertura para o tratamento dos pacientes.

Atendimento de um total de **04 pacientes gestantes.**

## Fornecimento de Leite

Fórmula Infantil Fase 2 (6-12 meses): **02 crianças**

# Assistência Farmacêutica

## Medicamentos Excepcionais do Município

Aproximadamente **4700 atendimentos** a pacientes que fazem uso de medicamentos excepcionais no município

## Medicamentos Componente Especializado (Alto-custo)

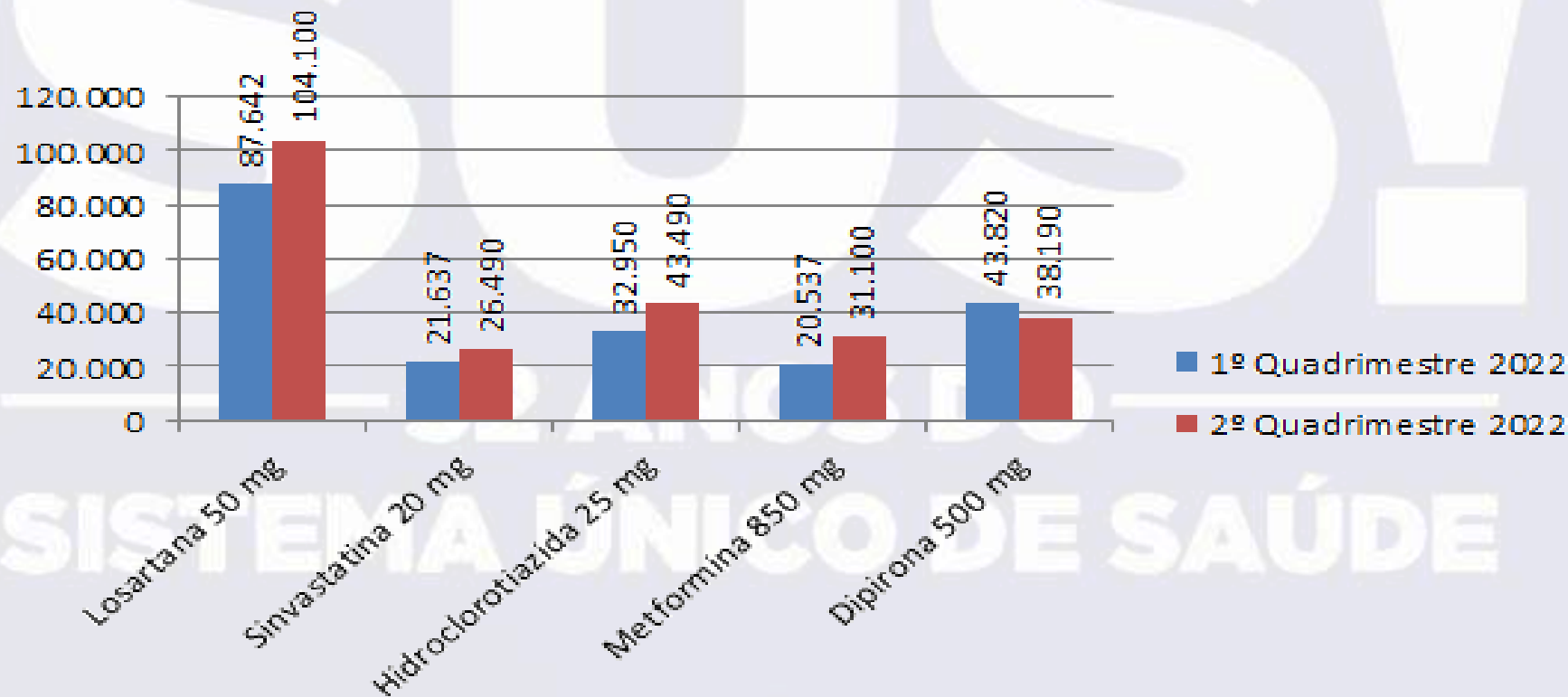
**310 Pacientes** cadastrados ativos e um total de aproximadamente **1004 atendimentos**.

**32 ANOS DO**  
**SISTEMA ÚNICO DE SAÚDE**



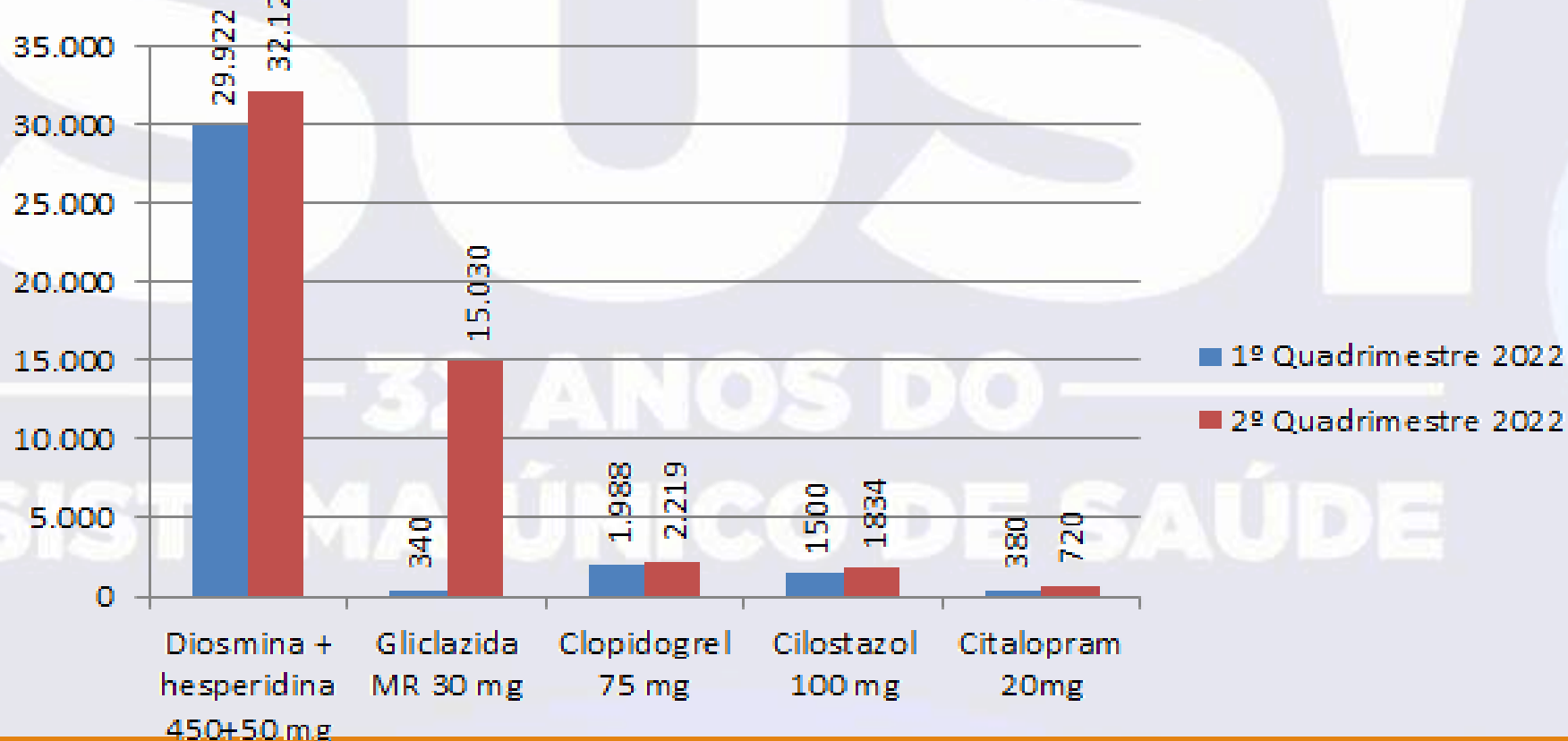
# Dispensação-Medicamentos Básicos

## Consumo Médio - Medicamentos Básicos - Comprimidos



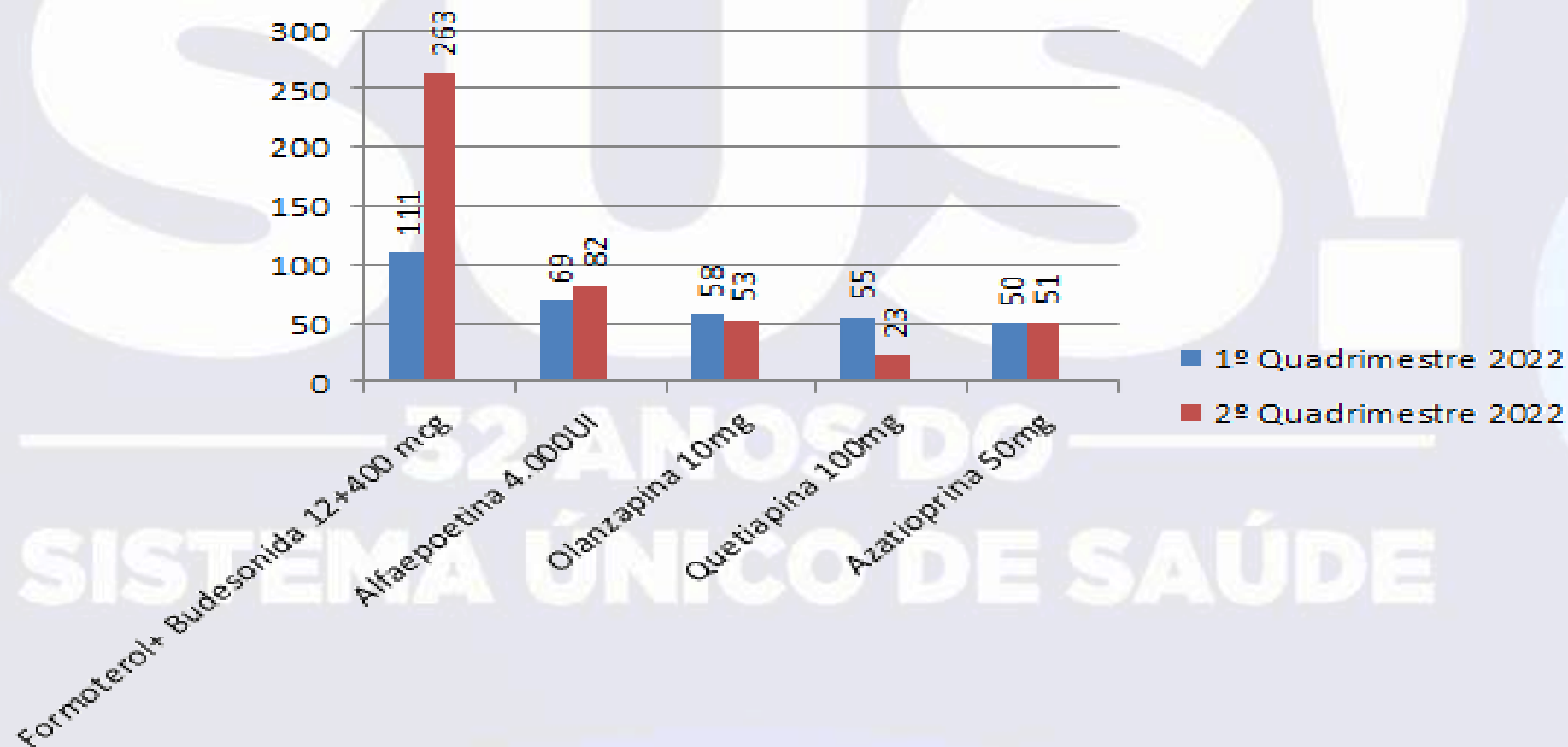
# Dispensação-Medicamentos Excepcionais

## Consumo Médio – Medicamentos Excepcionais - Comprimidos

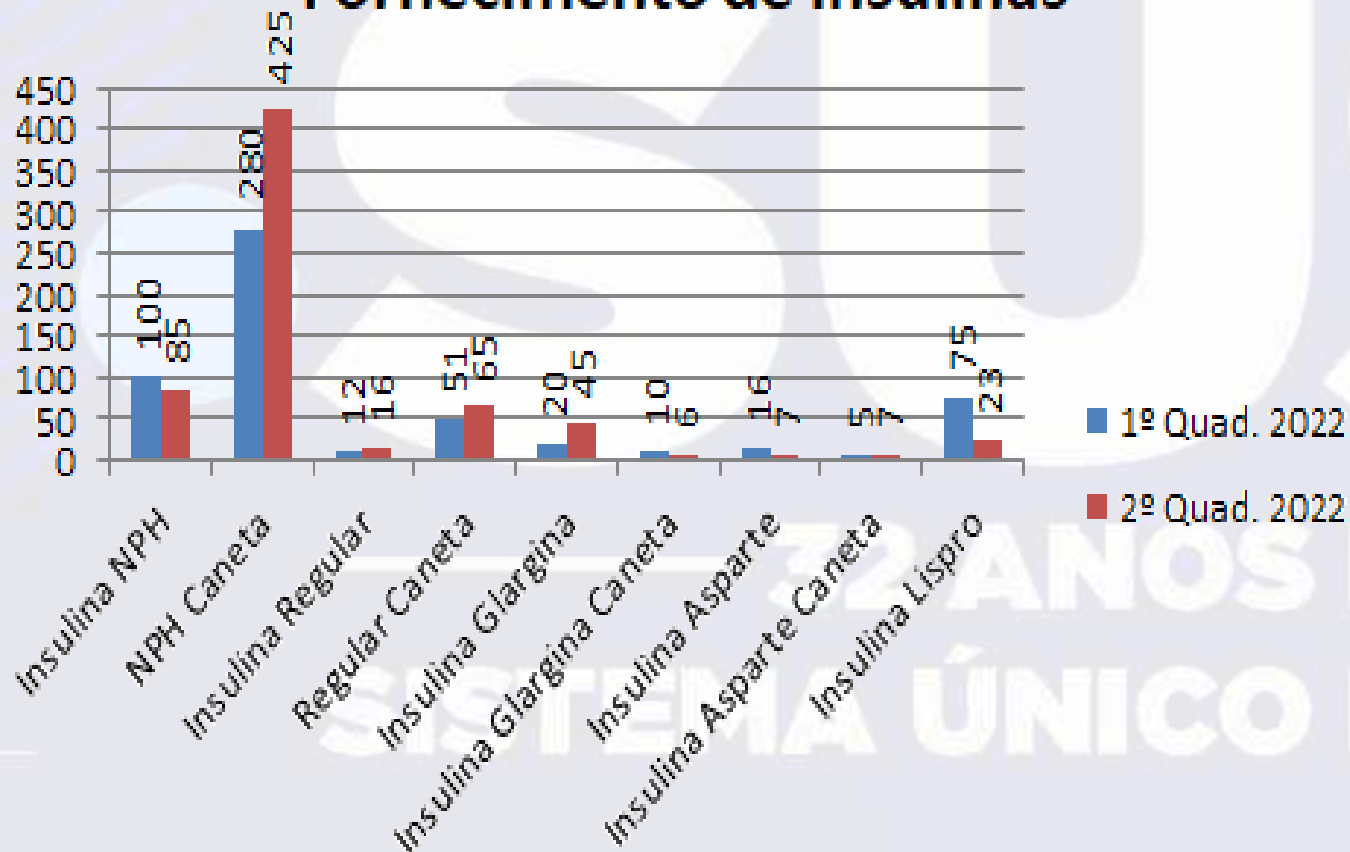


# Dispensação-Medicamentos Especializados

## Medicamentos Especializados



## Fornecimento de Insulinas



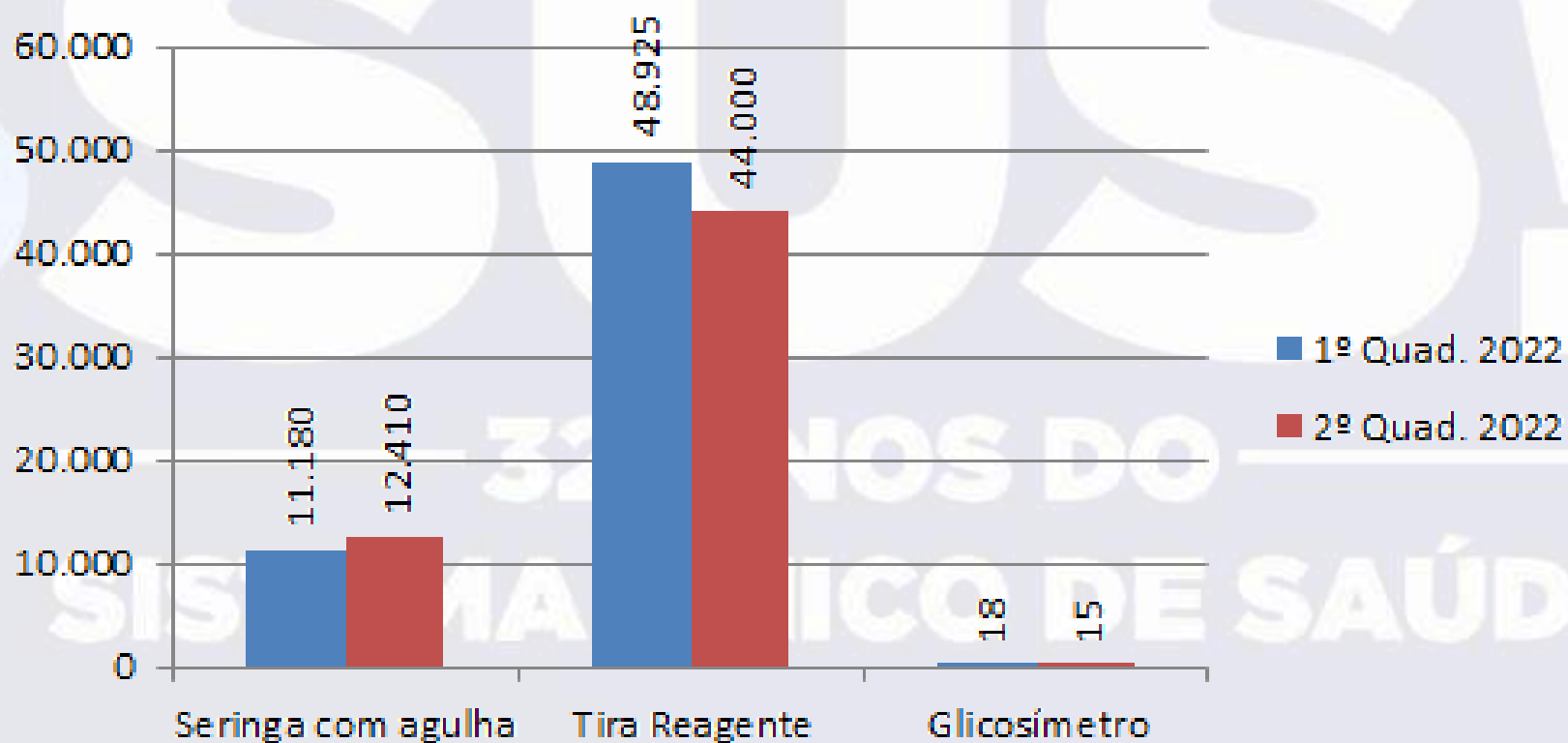
### Insumos a serem dispensados pela SMS Pirai

- Seringa com agulha acoplada para aplicação de insulina;
- Tiras reagentes de medida de glicemia capilar
- Agulha 13 x 4,5 mm para punção digital
- Glicosímetro

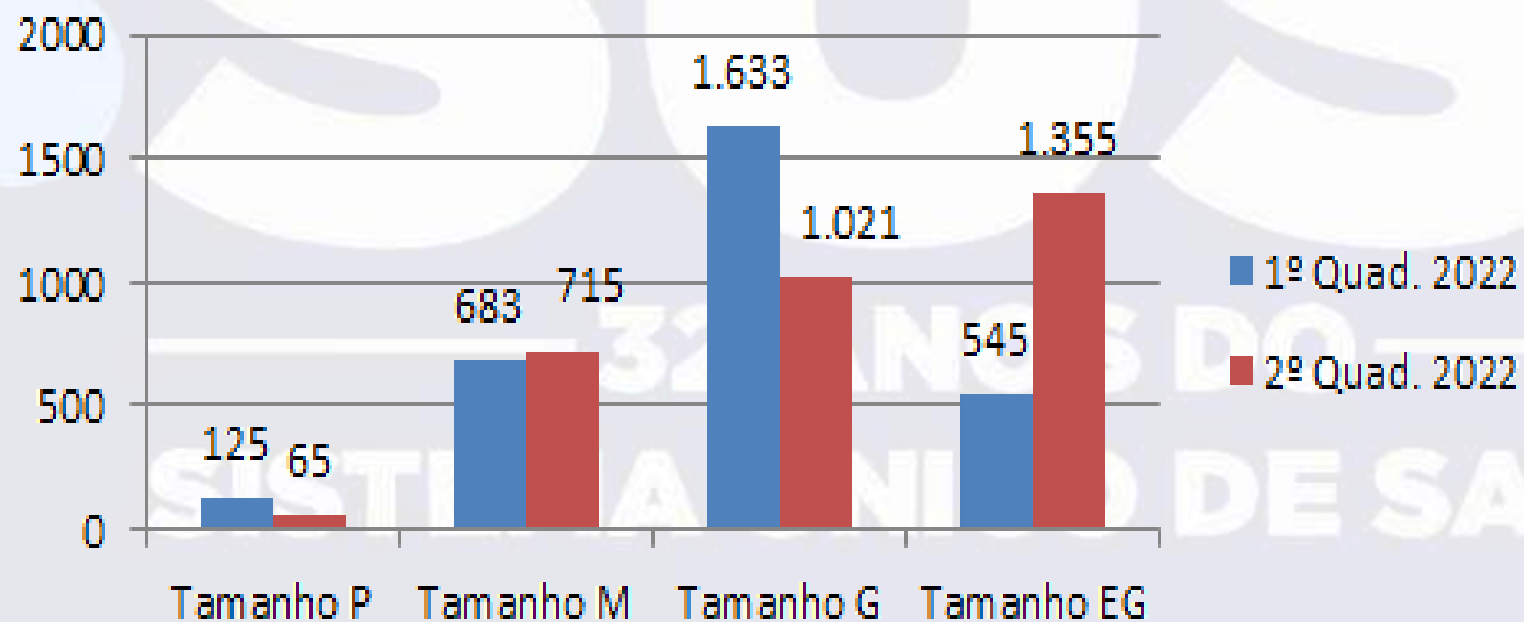
As tiras reagentes de medida de glicemia capilar e os glicosímetros serão fornecidos mediante a disponibilidade no almoxarifado central e apresentação de prescrição médica. A prescrição para o automonitoramento será feita a critério da Equipe de Saúde responsável pelo acompanhamento do usuário portador de diabetes mellitus.



## Fornecimento de Insumos



## Fornecimento de Fraldas



- ✓ Dispensação centralizada (Farmácia Municipal)
- ✓ Protocolo de fornecimento de fraldas geriátricas descartáveis
- ✓ Liberação de até 180 fraldas por mês
- ✓ Dispensação mensal → SISREG

VIVA O



ADMINISTRAÇÃO –  
SECRETARIA MUNICIPAL  
DE SAÚDE

OS DO  
CO DE SAÚDE

## Divisão de Administração

PROTOCOLO	
Processos abertos	1.479

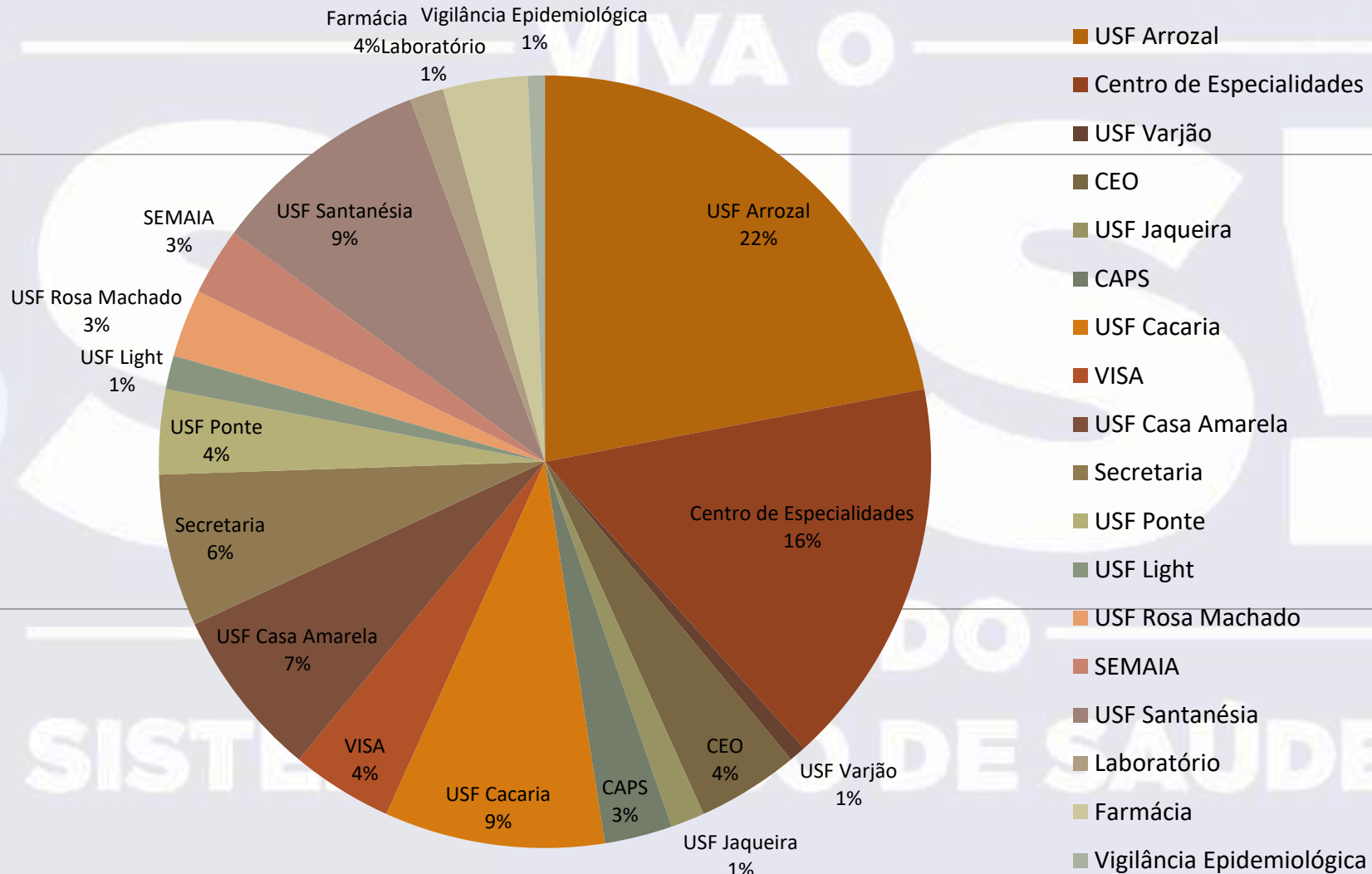
MANUTENÇÃO	
Administração	141
TI	361

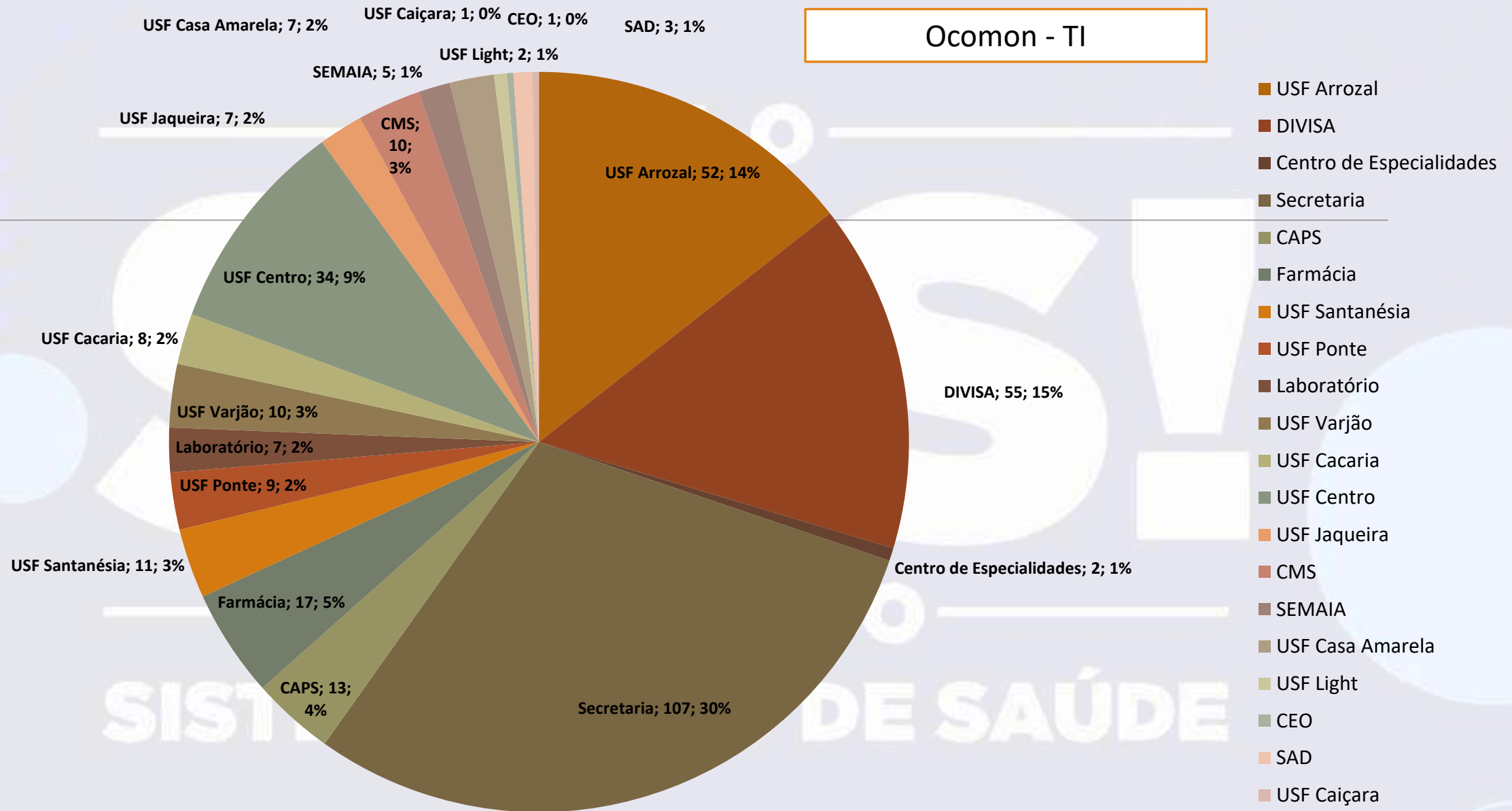
ALMOXARIFADO	
Entrada de materiais	R\$ 2.706.472,46
Saída de materiais	R\$ 3.457.605,85



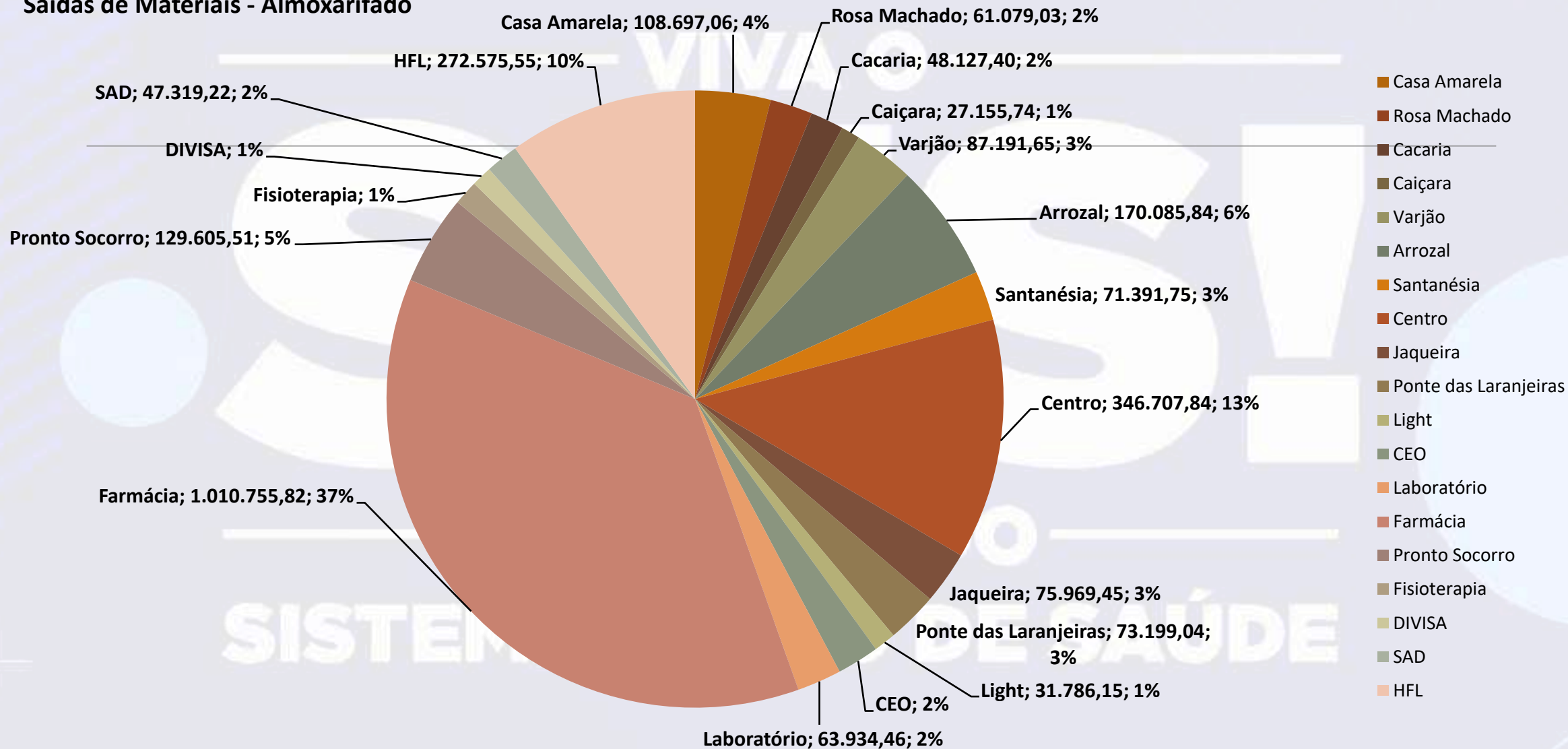
# Ocomon - Administração



# Ocomon - TI



## Saídas de Materiais - Almoxarifado



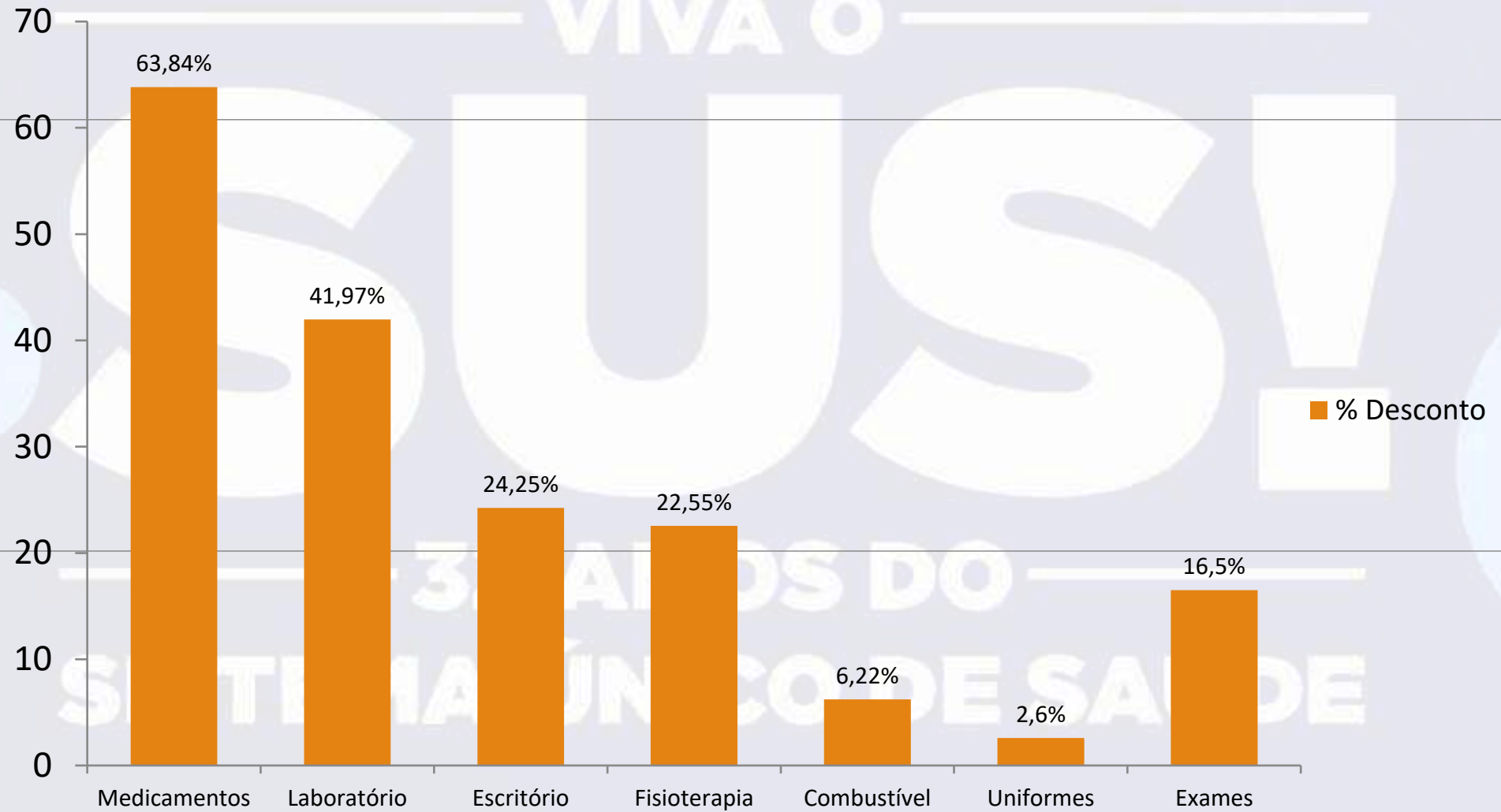
## Divisão de Administração

COMPRAS E LICITAÇÃO	
Pregão Eletrônico	8
Pregão Presencial	11
Tomada de Preços	1
Convite	2
Compra direta	106

— 32 ANOS DO —  
SISTEMA ÚNICO DE SAÚDE



## % Desconto das Licitações

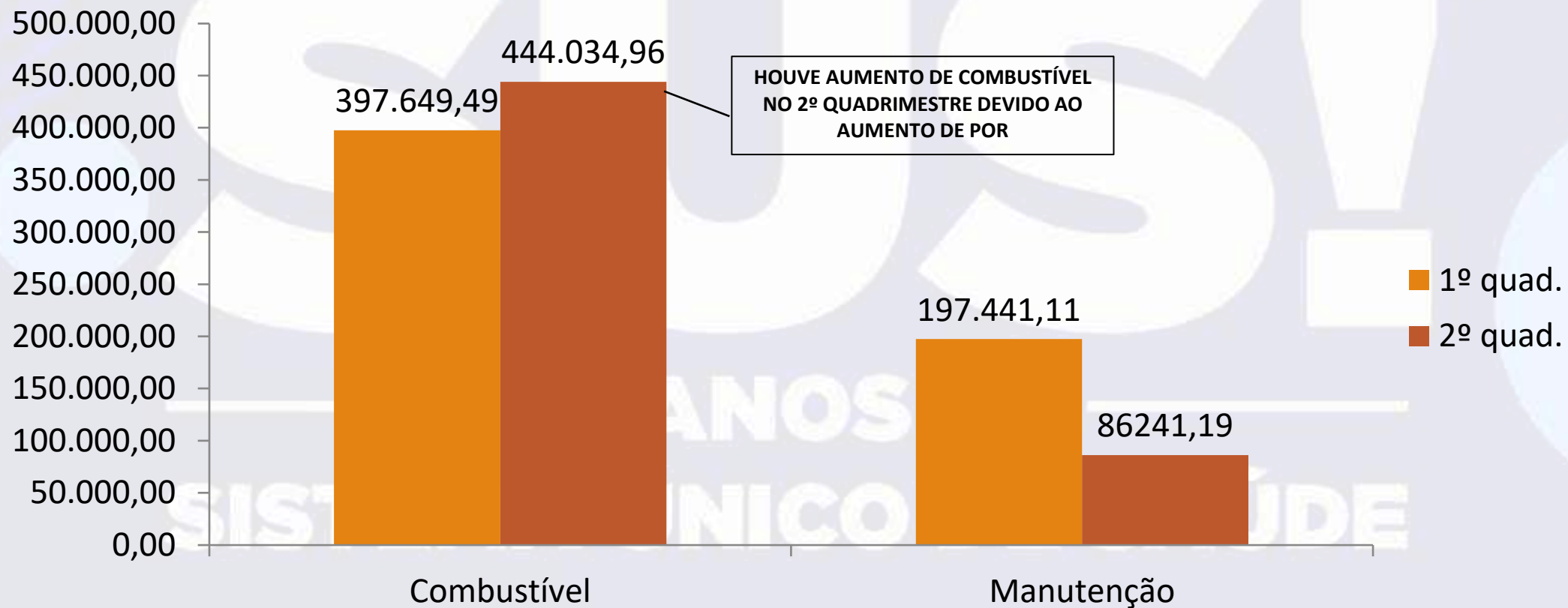


## Divisão de Administração

Frota	
Veículos	52
Combustível	R\$ 444.034,96
Manutenções	R\$ 86.241,19

— 32 ANOS DO —  
SISTEMA ÚNICO DE SAÚDE

# Comparativo 1º e 2º quadrimestre







VIVA O

**RESOLUÇÃO CIT Nº 08, DE 24 DE NOVEMBRO DE 2016**

**DISPÕE SOBRE O PROCESSO DE PACTUAÇÃO INTERFEDERATIVA  
DE INDICADORES PARA O PERÍODO 2017-2021, RELACIONADOS  
A PRIORIDADES NACIONAIS EM SAÚDE.**

**MUNICÍPIO: PIRAÍ. ANO:  
RESULTADOS 2022**

SISTEMA ÚNICO DE SAÚDE

Indicador	META	ESULTADO 2022
Número de <b>casos novos de sífilis congênita em menores de um ano de idade</b>	2	6
Proporção de <b>cura dos casos novos de hanseníase</b> diagnosticados nos anos das coortes	75%	<u>NÃO HOUVE CASOS</u>
Proporção de <b>vacinas</b> selecionadas do Calendário Nacional de Vacinação para crianças <b>menores de dois anos de idade</b> – <b>Pentavalente (3ª dose), Pneumocócica 10- valente (2ª dose), Poliomielite (3ª dose) e Tríplice viral (1ª dose)</b> – com <b>cobertura vacinal</b> preconizada	63,4%	<b>Nascidos Vivos 321 (SMS Pirai)</b>
		VIP: 60,4% TRIPLICE VIRAL: 65,4% PENTAVALENTE: 61,4% PNEUMOCOCICA: 68,2%
		<b>Nascidos Vivos 350 (SES)</b>
		VIP: 55,4% TRIPLICE VIRAL: 60% PENTAVALENTE: 56,3% PNEUMOCOCICA: 62,6%
Proporção de <b>óbitos de mulheres em idade fértil (10 a 49 anos)</b> investigados	100%	08 óbitos, (06 investigados) 75%

Indicador	META	ESULTADO 2022
Proporção de análises realizadas em amostras de água para consumo humano quanto aos parâmetros coliformes totais, cloro residual livre e turbidez	80%	116,25%
Percentual de municípios que realizam no mínimo seis grupos de ações de Vigilância Sanitária consideradas necessárias a todos os municípios no ano	100%	100%
Número de ciclos que atingiram mínimo de 80% de cobertura de imóveis visitados para controle vetorial da dengue	03 ciclos no período (04 no ano)	03
Realizar reforma estrutural e climatização do prédio da Divisão de Vigilância em Saúde	Adequada edificação da Divisão de vigilância em Saúde	Reforma estrutural e climatização do prédio da Divisão de Vigilância em Saúde concluídos.

## DISTRIBUIÇÃO DE CASOS DE DENGUE NO 2º QUADRIMESTRE NOS ANOS DE 2021 E 2022 - PIRAÍ

### DENGUE

Dados SEMANA EPIDEMIOLÓGICA 35

**SOROTIPO CIRCULANTE :**  
2021 - DENV II  
2022 - DENV - I e II

Taxa de Incidência por  
100.000 habitantes:

**104,02**

USF	SUSPEITOS		CONFIRMADOS	
	2º Quad. 2021	2º Quad. 2022	2º Quad. 2021	2º Quad. 2022
Centro	30	13	03	04
C. Amarela	19	10	02	02
Arrozal	29	13	05	01
Jaqueira	30	02	10	01
Varjão	01	07	00	01
Santanésia	02	02	00	01
R. Machado	03	00	00	00
P. Laranjeiras	10	03	01	00
S. Matoso	01	00	00	00
Caiçara	00	01	00	00
Cacaria	01	01	00	00
R. das Lajes	04	00	00	00
<b>Piraí</b>	<b>130</b>	<b>52</b>	<b>21</b>	<b>10</b>



NÚMERO DE CASOS DE ZIKA E CHIKUNGUNYA NOTIFICADOS E CONFIRMADOS NO  
2º QUADRIMESTRE DE 2022 - PIRAÍ

ZIKA

Zika	Notificados	Confirmados
2021	0	0
2022	01	0

CHIKUNGUNYA

Chikungunya	Notificados	Confirmados
2021	0	0
2022	0	0

# INDICADOR DE VISITA DOMICILIAR – ARBOVIROSES

(Atividades de controle do mosquito Aedes)

Meta: 80% / CICLO  
12.081 imóveis

## PERCENTUAL DE IMÓVEIS VISITADOS 1º E 2º CICLOS

	<b>1º ciclo (Janeiro e Fevereiro)</b>	<b>2º ciclo (Março e Abril)</b>	<b>3º ciclo (Maio e Junho)</b>	<b>4º ciclo (Julho e Agosto)</b>
Piraí	15,6%	87,3%	83,9%	80,29%

Fonte: Divisão de Dados Epidemiológicos e Ambientais - SES/RJ

## ATIVIDADES VIG.AMBIENTAL EM SAÚDE

---

- Controle de animais peçonhentos: escorpiões em Santanésia
- Controle de roedores: Atendimento nas residências a partir de denúncias e atividades de rotina em vias públicas
- Controle da Leishmaniose Visceral: Vigilância de casos em cães

# CONTROLE DO AEEDES





# CONTROLE DE ROEDORES



# PROGRAMA DE CONTROLE DO TABAGISMO - 2022

- N° de pessoas que participaram de grupos até agosto de 2022: 22
  - ❑ Sexo Feminino: 16
  - ❑ Sexo Masculino: 06
- 
- Faixa etária
  - ❑ Menores de 60 anos: 05
  - ❑ A partir de 60 anos: 14
- N° de pessoas com necessidade de tratamento
  - ❑ Medicamento/ adesivo / goma de mascar: 15
- Unidades de Saúde que realizaram grupo de tabagismo até agosto de 2022 :
  - ❑ Casa Amarela, Arrozal, Ponte das Laranjeiras.
- N° de pessoas que deixaram de fumar até a 4ª sessão: 03 (Casa Amarela), 02 (Arrozal) e 01 (ponte das Laranjeiras).

## TESTES RÁPIDOS REALIZADOS NO ANO DE 2022 - PIRAÍ

### HIV

1364 testes realizados  
08 reagentes - 0,6% de positividade

### Sífilis

690 testes realizados  
46 reagentes – 6,7% de positividade

### Hepatite B

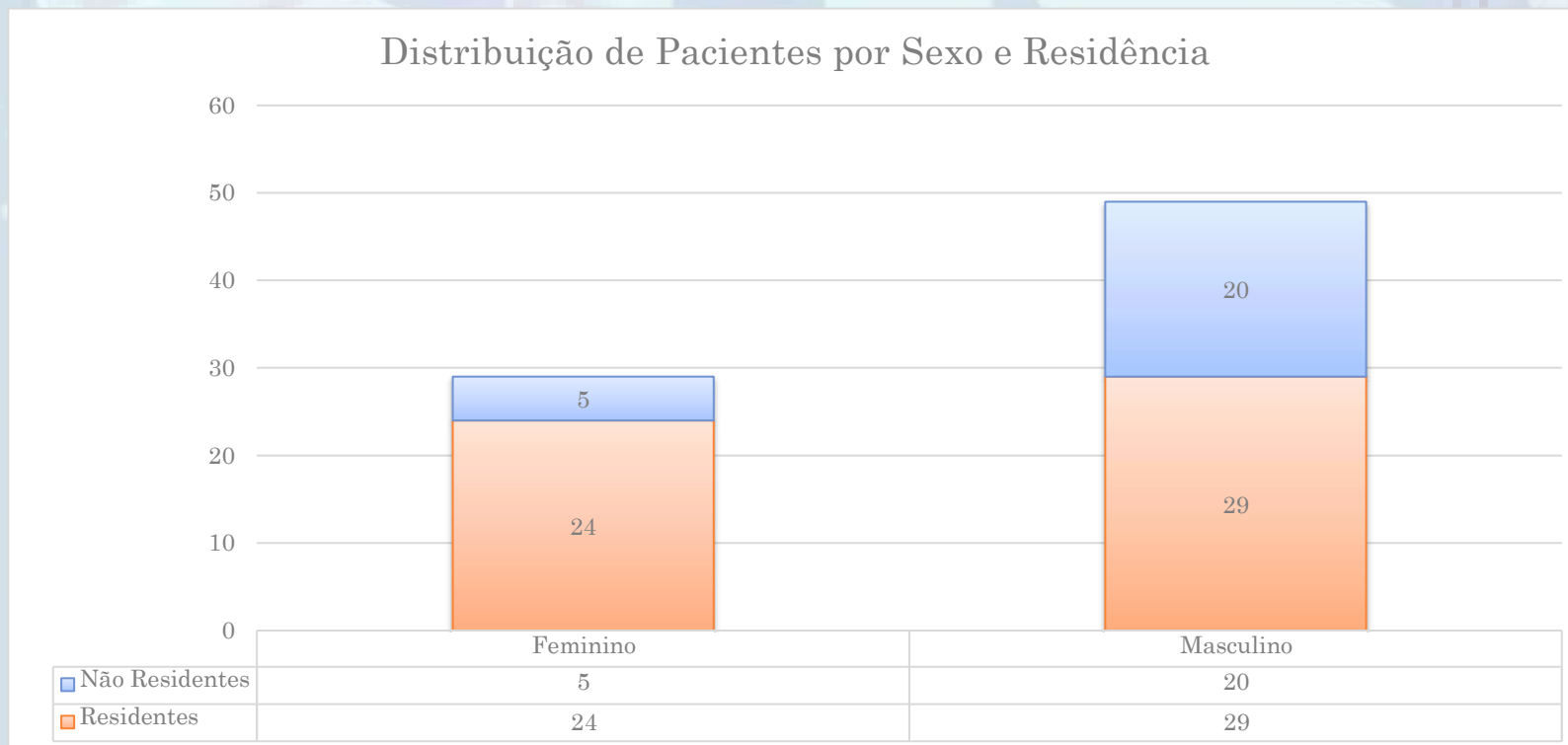
1102 testes realizados  
05 reagentes - 0,4% de positividade

### Hepatite C

951 testes realizados  
04 reagentes - 0,4% de positividade

# PROGRAMA MUNICIPAL DE HIV/AIDS

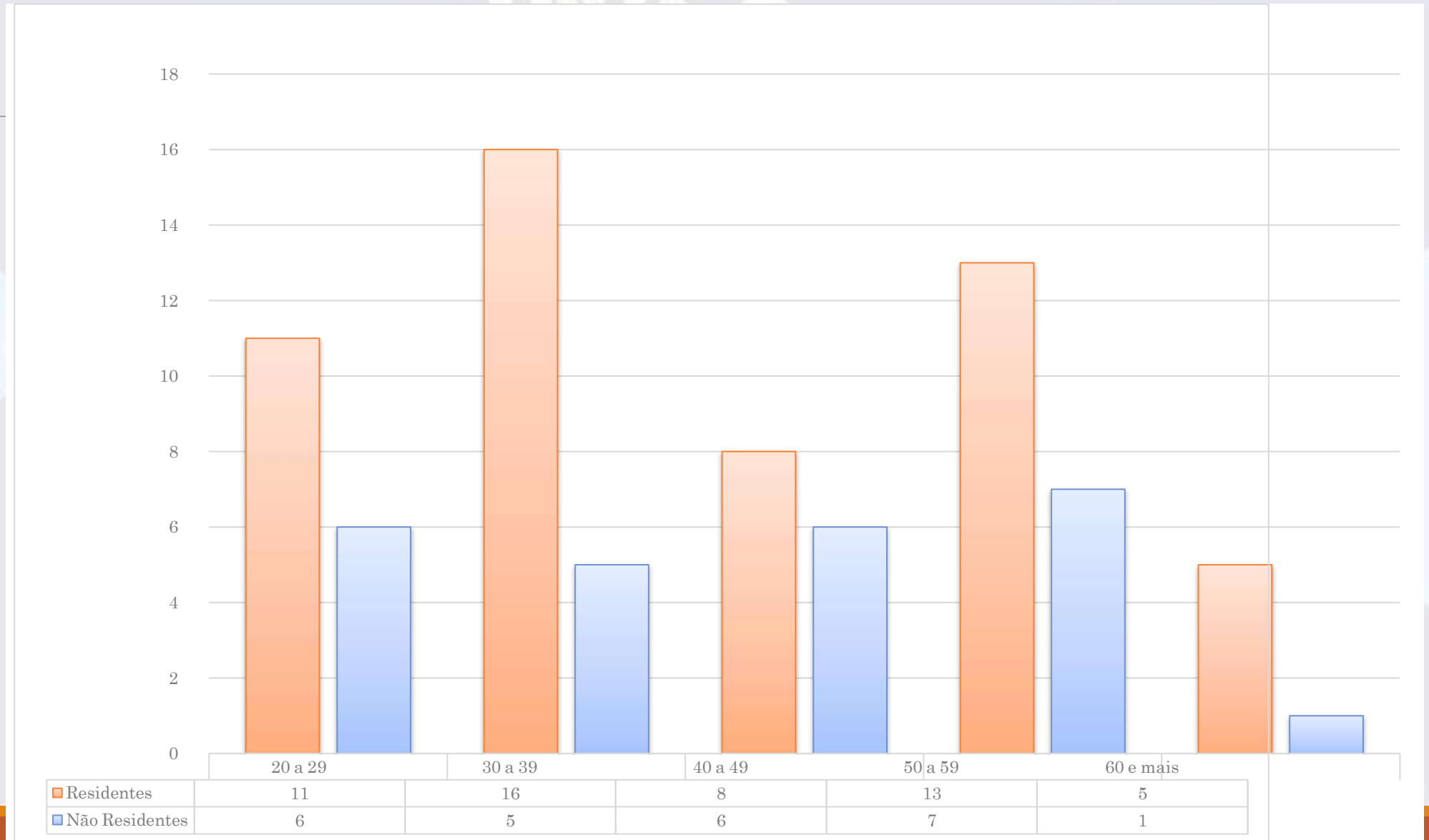
<b>PACIENTES COM HIV EM ACOMPANHAMENTO</b>	<b>78</b>
CASOS NOVOS HIV EM ADULTOS 2022	03
CASOS NOVOS EM GESTANTES 2022	0
CASOS NOVOS DE HIV/AIDS EM MENORES DE 5 ANOS	0





# RESIDÊNCIA ANO 2022 - PIRAÍ

Distribuição dos Pacientes por faixa etária e residência



Fonte: SINAN/MS

# MONITORAMENTO DE CASOS DE TUBERCULOSE ANOS 2020 A 2022 - PIRAÍ

Ano	Nº de casos	Abandono	Cura	Mudança de diagnóstico	Em tratamento	Óbito por TB	Óbito por outras causas	Transferências
2020	11	03	04	02	00	00	02	00
2021	10	03	09	01	02	03	00	01
2022	08	02	00	00	06	00	00	00

Fonte: SINAN/MS

Não há casos de Hanseníase notificados no momento

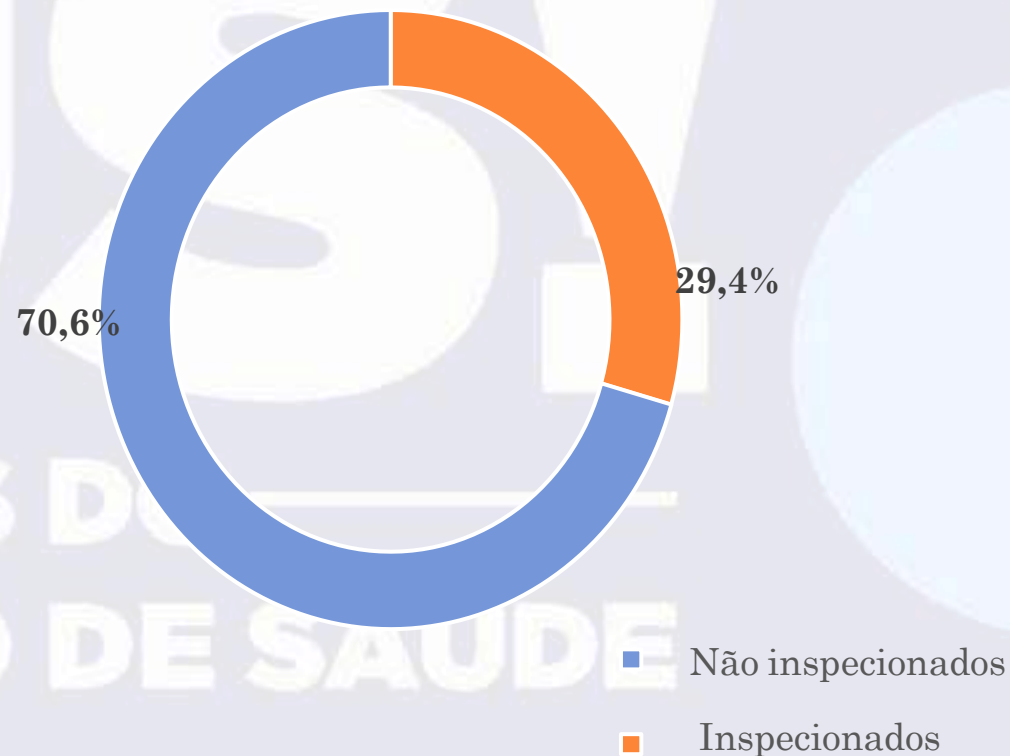
**GRUPOS DE AÇÕES DE VIGILÂNCIA SANITÁRIA CONSIDERADAS NECESSÁRIAS  
PACTUAÇÃO INTERFEDERATIVA**

Grupos de Ações de VISA	1º/2º QUADRIMESTRE	
	2021	2022
<b>Atividades educativas para o setor regulado</b>	396	394
<b>Cadastro de estabelecimentos sujeitos à VISA</b>	75	75
<b>Inspeção dos estabelecimentos sujeitos à VISA</b>	414	281
<b>Atividade educativa para a população</b>	564	126
<b>Recebimento de denúncias/reclamações</b>	134	124
<b>Atendimento de denúncias/reclamações</b>	135	124
<b>Instauração de processo administrativo sanitário</b>	00	00

# TOTAL DE ESTABELECEMENTOS CADASTRADOS, ESTABELECEMENTOS CADASTRADOS INSPECIONADOS E NÃO INSPECIONADOS

1º/2º QUADRIMESTRE 2022

Total de estabelecimentos cadastrados	700	%
Inspecionados	206	29,4%
Não inspecionados	494	70,6%







SIST

SAÚDE

# SAÚDE DO TRABALHADOR 2022

## VIVA O

Demandas	JAN	FEV	MAR	ABR	MAI	JUN	JUL	AGO
Vistorias VISAT	10	55	21	34	43	28	15	13
Atendimentos processos MPT				20/04				
Reunião CEREST			09/03					
Reunião SES-RJ / CEREST / RT do município				05/04		13/06		
Orientação dos representantes da CIPA escolar / confecção do mapa de risco			31/03	04/04				
Projeto Promoção de Saúde Integral do Trabalhador ( ergonomia e saúde mental) – em andamento.								
Encaminhamento Cenário de Risco Municipal (seguindo cronograma para estruturação das ações do trabalho no estado do RJ – deliberação CIB RJ nº 4.695 de 09 /10/2017) – construção contínua.								

# SISTEMA ÚNICO DE SAÚDE

# VIGILÂNCIA AS SAÚDE DO TRABALHADOR



**BOLETIM EPIDEMIOLÓGICO  
SEMANAL**

**Dados até 17/09/2022**

**PANDEMIA DO NOVO  
CORONAVÍRUS COVID-19  
2022**

**SISTEMA ÚNICO DE SAÚDE**



## APRESENTAÇÃO

A Secretaria Municipal de Saúde, por meio da Divisão de Vigilância em Saúde, divulga um Boletim Epidemiológico Semanal, apresentando uma análise sobre o perfil de casos e óbitos da COVID-19 no Município de Pirai.

Essa edição do boletim apresenta dados até 17/09/2022, Semana Epidemiológica 37.

A divulgação diária dos dados epidemiológicos ocorre por meio do seguinte canal:

<https://pirai.rj.gov.br/covid19/>

Com a evolução da pandemia as informações epidemiológicas foram se consolidando e desta forma reforçando os mecanismos de controle desde sua detecção até as medidas mitigadoras.

Assim, o município vem conseguindo detectar os casos suspeitos e rastreá-los através de exames preconizados na literatura científica, acompanhando diariamente sua evolução após as orientações adequadas e isolamento domiciliar.

Este seguimento foi capaz de dotar o município de informações sistematizadas para acompanhar a evolução da epidemia e tomar decisões para seu maior controle.

SÍNTESE DE CASOS, ÓBITOS, INCIDÊNCIA, MORTALIDADE E LETALIDADE – COVID19 - NO BRASIL, ESTADO DO RIO DE JANEIRO, REGIÃO MÉDIO PARAÍBA E PIRAÍ – RJ, ATÉ 17/09/2022.

	Casos	Óbitos	Incidência / 100mil hab	Mortalidade / 100mil hab	Letalidade	Atualização
Brasil	34.568.833	685.203	16.449,8	326,1	2,0 %	15/09/2022 17:44
Estado do RJ	2.505.607	75.606	14.512,7	437,9	3,0%	15/09/2022 17:44
Região Médio Paraíba	197.44	3.933	21.494.9	428.4	2.0%	15/09/2022  23:00

Fonte Brasil e RJ: <https://covid.saude.gov.br/>, consultado em 19/09/2022, às 09:28 – Dados atualizados até 17/09/2022.

Fonte Região Médio Paraíba - [http://sistemas.saude.rj.gov.br/tabnetbd/webtabx.exe?covid19/esus\\_sivep.def](http://sistemas.saude.rj.gov.br/tabnetbd/webtabx.exe?covid19/esus_sivep.def)

Fonte Piraí: Sistema Municipal de Controle da COVID 19.

Dados sujeitos à revisão.

## CASOS E ÓBITOS CONFIRMADOS - TOTAL DE CASOS, ÓBITOS E TAXAS POR ANO (2020, 2021 E 2022)

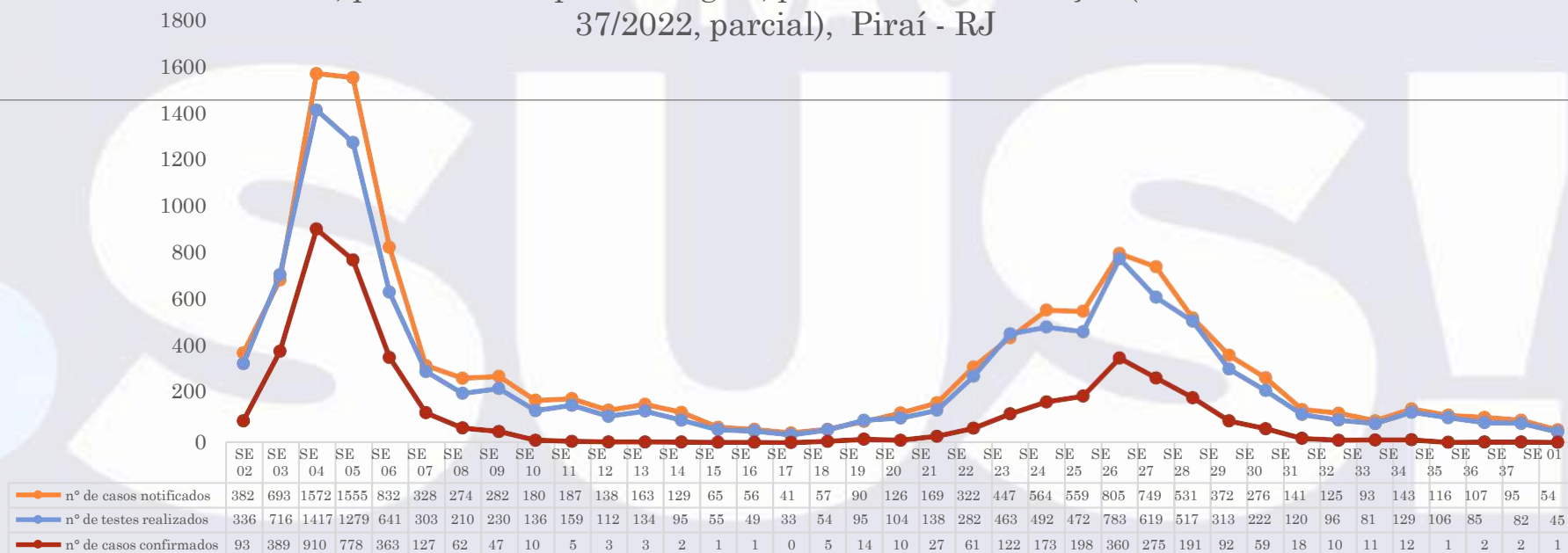
2020		2021		2022	
Total de casos	1.956	Total de casos	2.823	Total de casos	4439
Total de casos graves*	114	Total de casos graves*	244	Total de casos graves*	<b>39</b>
% de internados entre os positivos	<b>5,8%</b>	% de internados entre os positivos	<b>8,7%</b>	% de internados entre os positivos	<b>0,9%</b>
Total de óbitos	34	Total de óbitos	77	Total de óbitos	<b>14</b>
Taxa de incidência (por 100 mil habitantes)	6.630,6	Taxa de incidência (por 100 mil habitantes)	9.521,1	Taxa de incidência (por 100 mil habitantes)	15.024,5
Letalidade (porcentagem)	1,7%	Letalidade (porcentagem)	2,7%	Letalidade (porcentagem)	0,2%
Taxa de mortalidade (por 100 mil habitantes)	115,1	Taxa de mortalidade (por 100 mil habitantes)	260,6	Taxa de mortalidade (por 100 mil habitantes)	47,4%

\*SRAG - Síndrome Respiratória Aguda Grave

Fonte: e-SUS, SIVEP

Atualizado em: 17/09/2022

Comparativo entre casos notificados, testes realizados e casos confirmados de COVID 19, por semana epidemiológica, por data de notificação (SE 01/2022 a SE 37/2022, parcial), Piraí - RJ



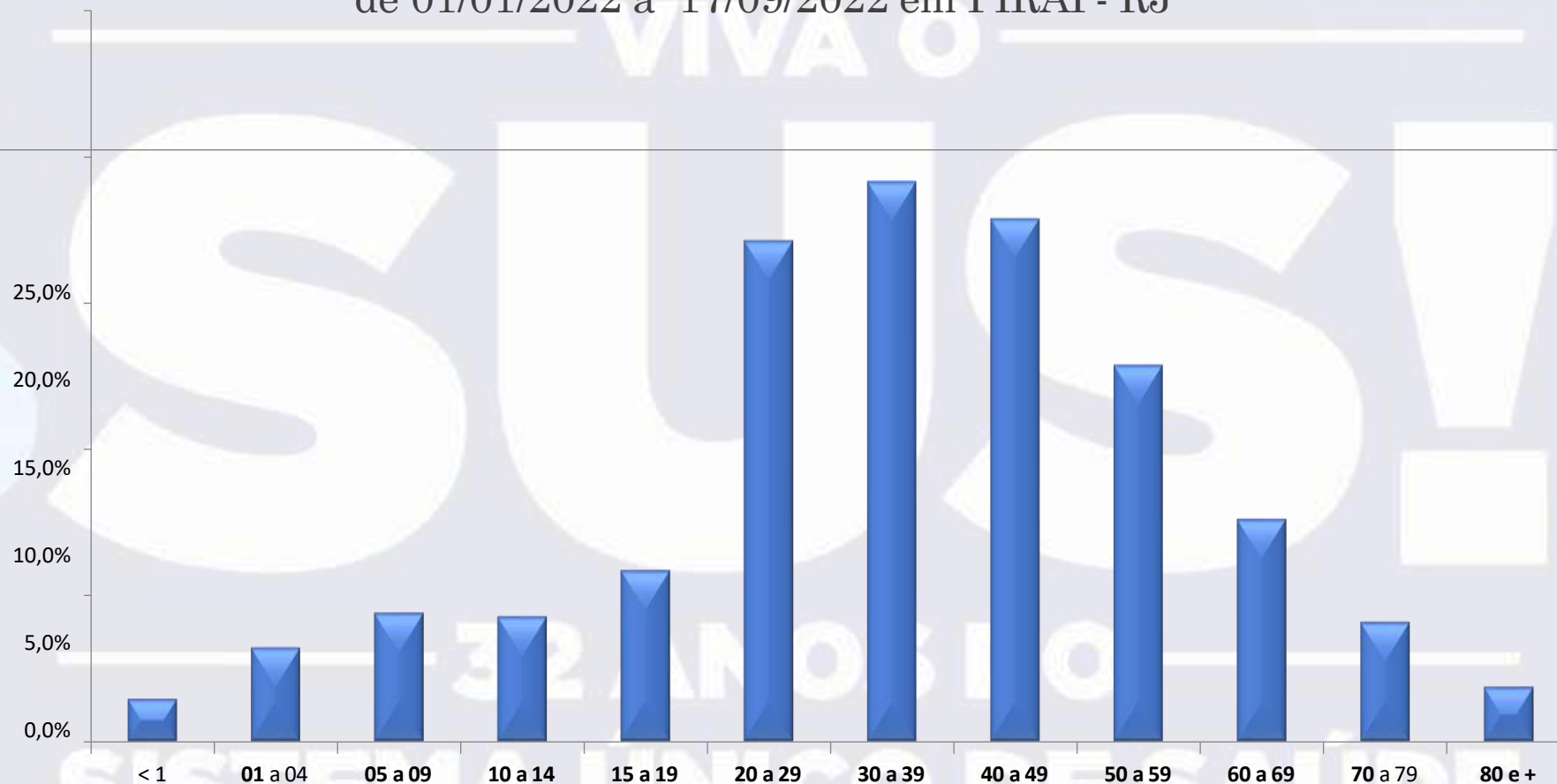
Fonte: Sistema Municipal de Controle da COVID 19. Dados sujeitos à revisão.

O gráfico acima avalia o número de casos notificados, testados e confirmados de COVID 19 em 2022

Na primeira semana de 2022 vê-se um expressivo aumento do número de casos já como um impacto da circulação da variante Ômicron. Nota-se, ainda, um aumento no número de casos notificados, testes realizados e casos confirmados a partir da SE 20 e uma queda a partir da SE 26



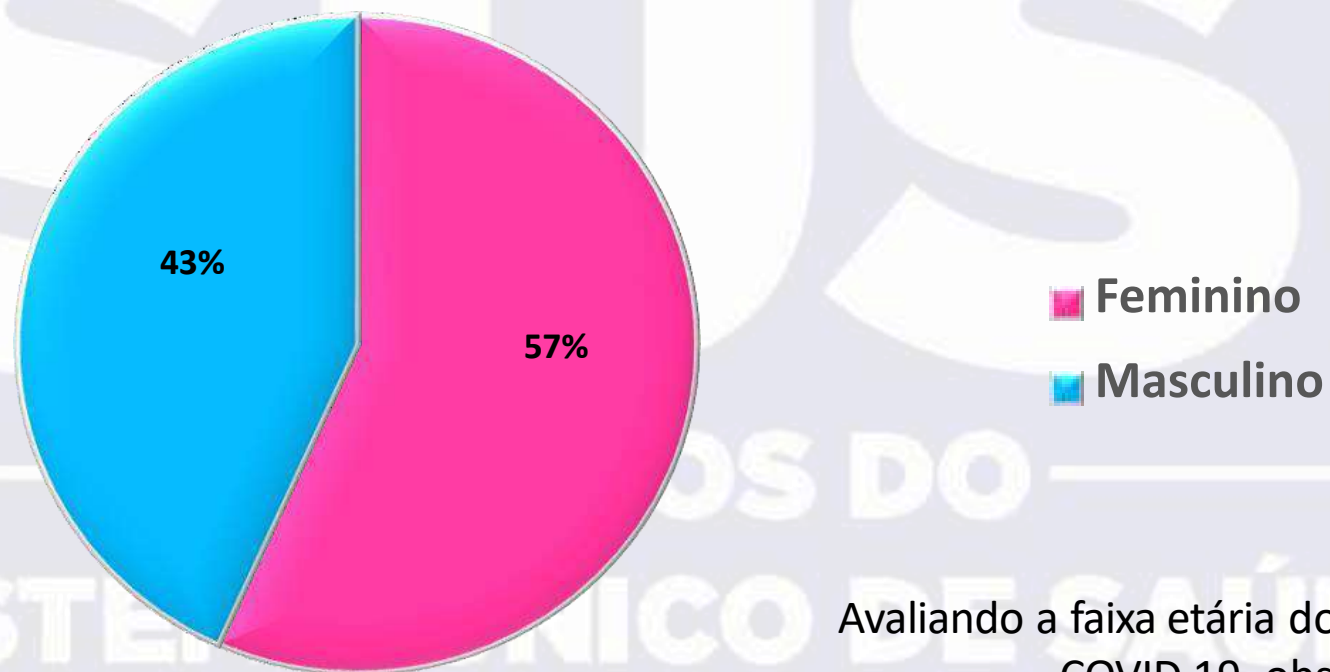
Distribuição dos casos positivos, segundo faixa etária detalhada,  
de 01/01/2022 a 17/09/2022 em PIRAÍ - RJ



Fonte: Sistema Municipal de Controle da COVID 19. Dados sujeitos à revisão.

Avaliando a faixa etária dos casos confirmados, observa-se que a maior incidência está na faixa etária economicamente ativa, de 20 a 59 anos.

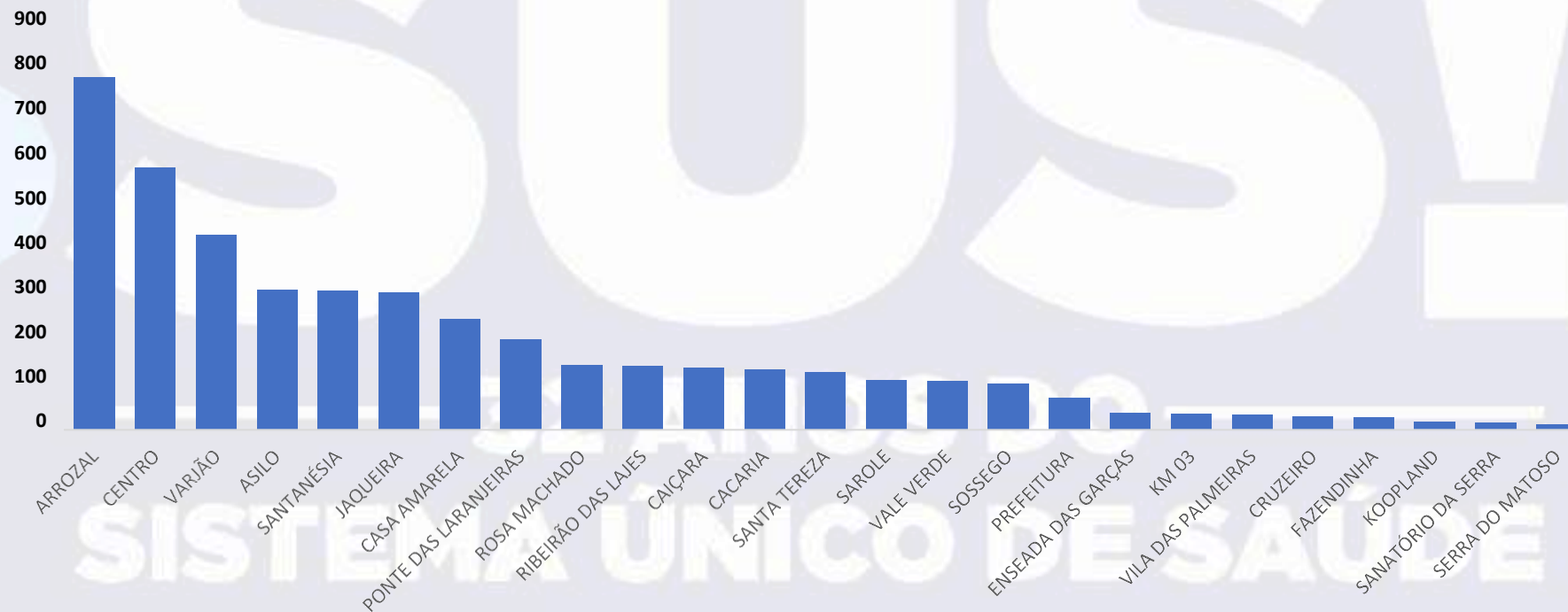
## Distribuição dos casos positivos, segundo sexo, em PIRAÍ – RJ



Avaliando a faixa etária dos casos confirmados de COVID 19, observa-se que a maior incidência continua no sexo feminino em 2022.

Fonte: Sistema Municipal de Controle da COVID 19. Dados sujeitos à revisão.

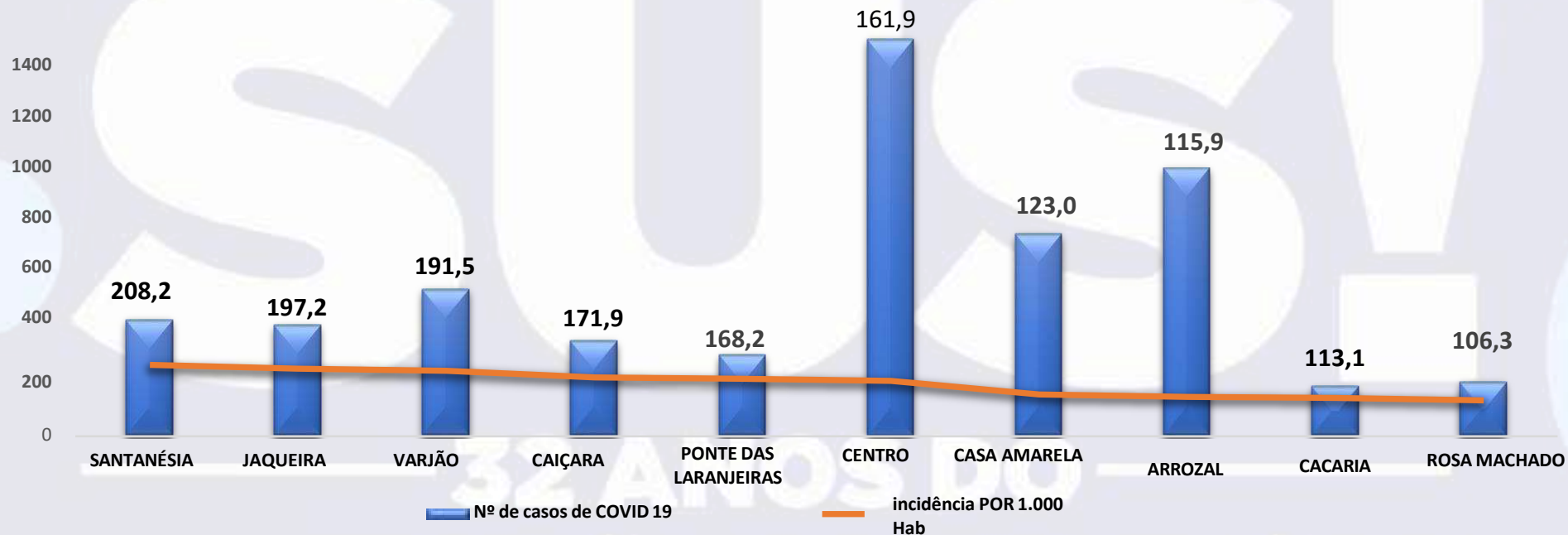
# DISTRIBUIÇÃO DOS CASOS POSITIVOS DE COVID 19, POR LOCALIDADES - PIRAÍ – RJ, DE 02/04/2020 ATÉ 17/09/2022 – PIRAÍ - RJ



Fonte: Sistema Municipal de Controle da COVID 19. Dados sujeitos à revisão.

Os bairros com maior número de casos no município de Piraí, em 2022, são ARROZAL, CENTRO, VARJÃO, ASILO e SANTANÉSIA.

## Número de casos e incidência de COVID 19, por USF, de 01/01/2022 a 17/09/2022, em Piraí - RJ

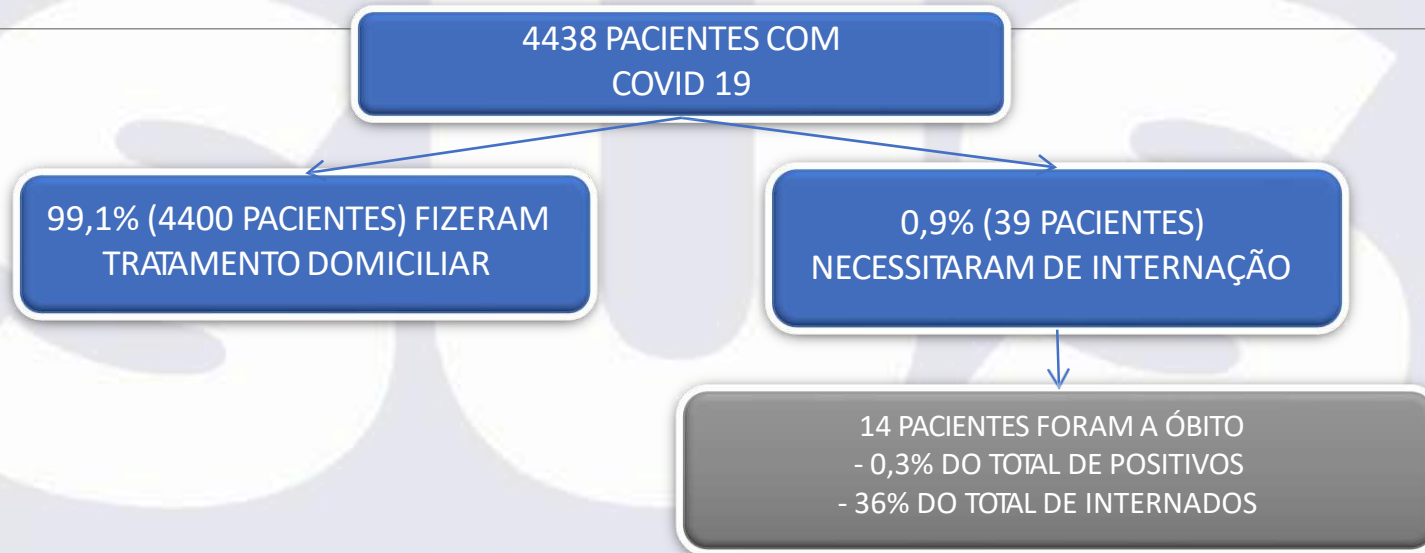


Fonte: Sistema Municipal de Controle da COVID 19. Dados sujeitos à revisão

Quando avaliamos a incidência de COVID 19 (isto é, o número de casos novos da doença considerando as pessoas expostas de determinada área) vê-se que as áreas de abrangência das USF da SANTANÉSIA, JAQUEIRA, VARJÃO e CAIÇARA têm a maior incidência até o momento no ano de 2022.



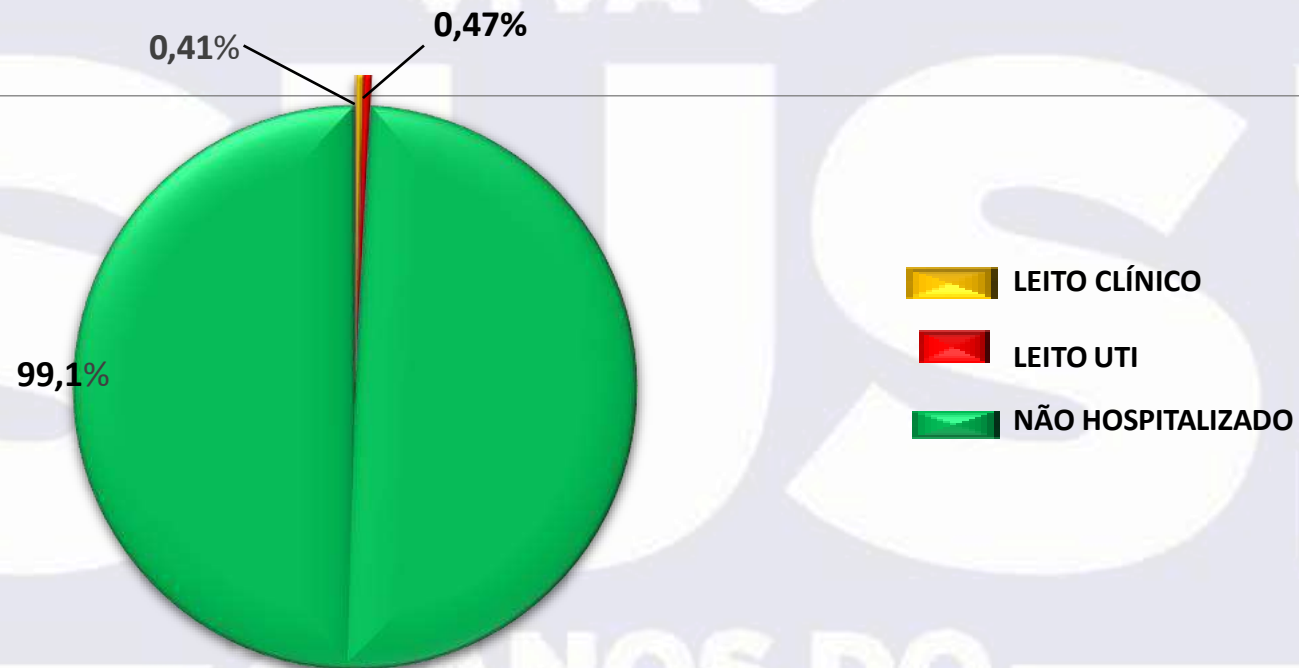
# DISTRIBUIÇÃO DOS CASOS CONFIRMADOS DE COVID 19 SEGUNDO EVOLUÇÃO, EM PIRAÍ - RJ, EM 2022



Dos 4438 pacientes em 2022, com Covid-19 até o dia 17/09/2022, 4400 pacientes evoluíram para tratamento domiciliar (99,1%) e 39 pacientes precisaram de internação (0,9%). Destes 39 pacientes, 14 evoluíram para o óbito, o que corresponde a 36% dos pacientes internados e a uma taxa de letalidade de 0,3%.

A taxa de mortalidade geral por COVID 19 em Pirai em 2022 é de 4,7% por cada 10.000 mil habitantes.

## Distribuição dos casos positivos, segundo necessidade de hospitalização, Piraí - RJ, até 17/09/2022



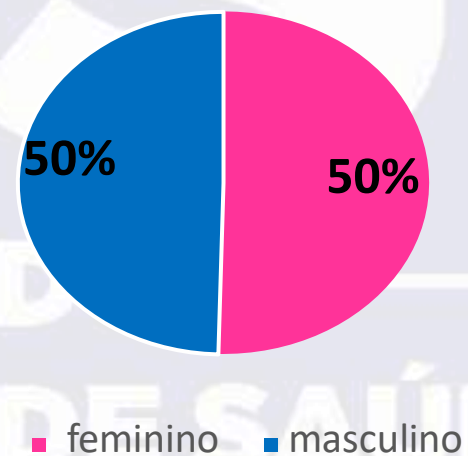
Dos 4438 pacientes com COVID 19, 0,9% necessitaram de internação hospitalar.

# AVALIAÇÃO DOS ÓBITOS CONFIRMADOS POR COVID 19, OCORRIDOS ATÉ 17/09/2022

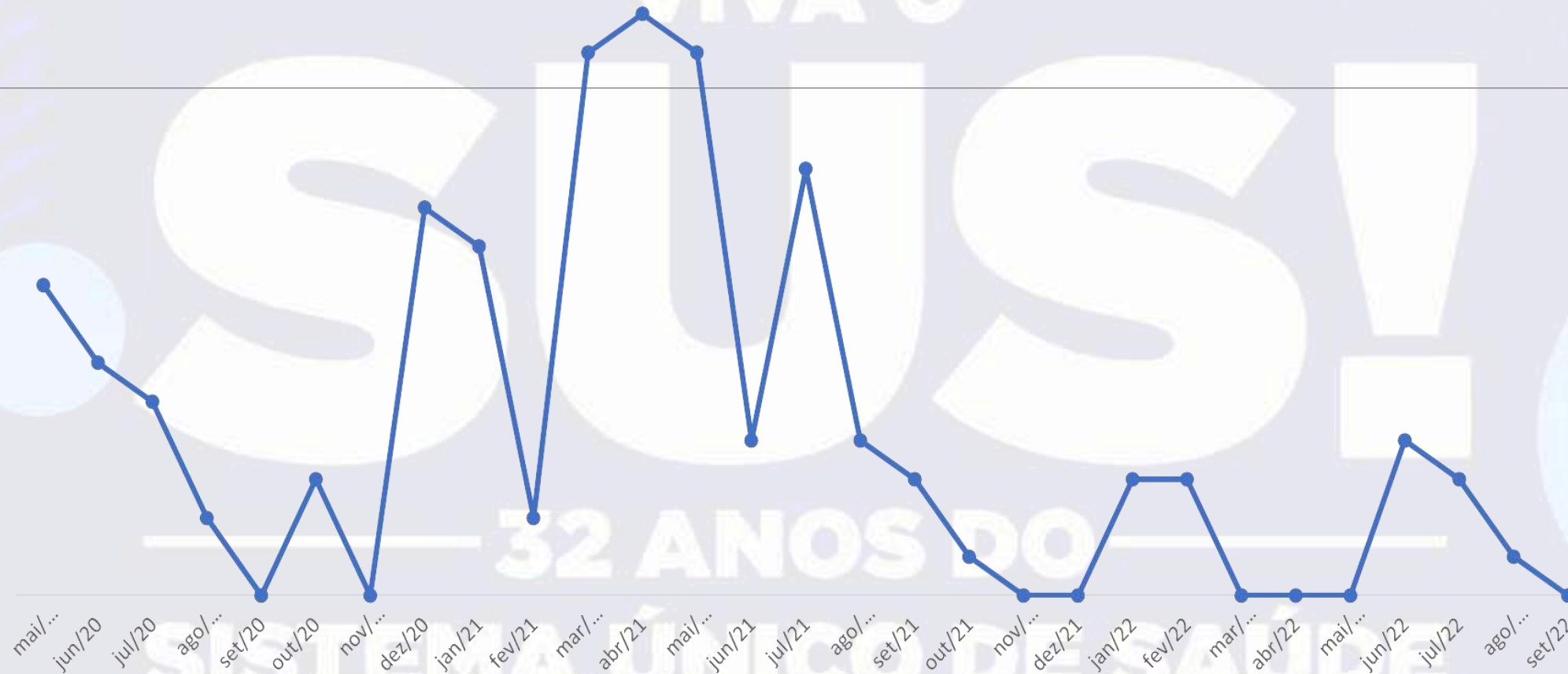
Localidade	Qtde
ARROZAL	19
CENTRO	18
VARJÃO	10
ASILO	10
SANTANÉSIA	9
PONTE DAS LARANJEIRAS	9
CAIÇARA	7
SAROLE	6
ROSA MACHADO	6
VILA DAS PALMEIRAS	5
CACARIA	4
CASA AMARELA	4
SOSSEGO	3
RIBEIRÃO DAS LAJES	3
JAQUEIRA	3
SANTA TEREZA	3
VALE VERDE	2
CRUZEIRO	1
PREFEITURA	1
KOOPLAND	1
KM 03	1
<b>Total Geral</b>	<b>125</b>

EM 13 DE MAIO DE 2020 FOI CONFIRMADO O 1º ÓBITO POR COVID 19 DE MUNÍCIPE.

Distribuição dos óbitos por COVID 19, segundo sexo,  
Piraí - RJ, até 17/09/2022



## N° de óbitos por COVID 19, de Maio/2020 a Setembro 2022- Piraí - RJ



O gráfico acima mostra a distribuição dos 125 óbitos por COVID-19, nos meses de ocorrência em 2020, 2021 e 2022.

TAXA DE OCUPAÇÃO DE LEITOS COVID – HOSPITAL FLÁVIO LEAL – 17/09/2022 -

– 12H

<b>Total de leitos</b>	<b>01</b>
<b>Ocupados</b>	<b>0</b>
<b>Livres</b>	<b>01</b>
<b>Taxa de ocupação</b>	<b>0%</b>

Fonte: Hospital Flávio Leal – Em  
17/09/2022 às 12:00



VIVA O

TAXA DE OCUPAÇÃO DE LEITOS COVID – ZILDA ARNS – 17/09/2022 – 12H

Enfermaria		UTI – adulto/Pediátrico	
Total de leitos	8	Total de leitos	20
Ocupados	0	Ocupados	0
Reservados (aguardando chegada do paciente)	0	Reservados (aguardando chegada do paciente)	0
Leitos em Manutenção	0	Leitos em Manutenção	0
Taxa de Ocupação	0%	Taxa de Ocupação	0%

Fonte: CREG Médio Paraíba – Prontuário Eletrônico do HEZA, em 17/09/2022.

VIVA O

SUS!

**VACINAÇÃO CONTRA A  
COVID-19**

32 ANOS DO

SISTEMA ÚNICO DE SAÚDE

COMPARATIVO ENTRE OS 20 MUNICÍPIOS DO ESTADO DO RIO DE JANEIRO COM AS MAIORES COBERTURAS DE PRIMEIRA E SEGUNDA DOSE CONTRA COVID 19.

	Município	Cobertura da 1ª dose
1º	Macuco	133,5
2º	Iguaba Grande	119,3
3º	Miguel Pereira	115,4
4º	Mangaratiba	114,3
5º	Areal	113,6
6º	Armação dos Búzios	109,9
7º	Silva Jardim	105,8
8º	Piraí	105,6
9º	São João da Barra	105,4
10º	Pinheiral	105,0
11º	Bom Jardim	103,2
12º	Paty do Alferes	101,7
13º	Rio Claro	101,4
14º	Paraíba do Sul	98,9
15º	Vassouras	98,8
16º	São José de Ubá	98,5
17º	Rio das Flores	98,0
18º	Cantagalo	97,8
19º	Queimados	96,1
20º	Cambuci	95,9

	Município	Cobertura da 2ª dose/dose única
1º	Macuco	125,8
2º	Miguel Pereira	112,8
3º	Areal	107,7
4º	Iguaba Grande	105,0
5º	Mangaratiba	104,7
6º	Piraí	100,9
7º	São João da Barra	99,6
8º	Silva Jardim	99,4
9º	Bom Jardim	99,3
10º	Rio Claro	97,5
11º	Rio das Flores	96,6
12º	Cantagalo	95,8
13º	Paty do Alferes	94,1
14º	Pinheiral	91,1
15º	Cambuci	90,9
16º	Paraíba do Sul	90,6
17º	Vassouras	89,5
18º	Petrópolis	89,3
19º	São José de Ubá	89,0
20º	Três Rios	88,9

COMPARATIVO ENTRE OS 16 MUNICÍPIOS DO ESTADO DO RIO DE JANEIRO COM AS MAIORES COBERTURAS DE DOSES DE REFORÇOS E DOSES ADICIONAIS CONTRA COVID 19.

	Município	Cobertura da 1ª dose de reforço		Município	Cobertura da 2ª dose de reforço
1º	Miguel Pereira	78,2	1º	Areal	34,8
2º	Areal	75,8	2º	Miguel Pereira	33,6
3º	Macuco	75,4	3º	Cantagalo	29,1
4º	Piraí	68,9	4º	Piraí	29,1
5º	Cantagalo	67,1	5º	Iguaba Grande	28,1
6º	Engenheiro Paulo de Frontin	65,3	6º	Mangaratiba	25,7
7º	Rio Claro	63,6	7º	Rio de Janeiro	25,1
8º	Rio das Flores	62,9	8º	Mendes	25,0
9º	Mangaratiba	62,4	9º	Paty do Alferes	22,9
10º	Iguaba Grande	62,4	10º	Valença	22,9
11º	Silva Jardim	62,4	11º	Engenheiro Paulo de Frontin	22,8
12º	Mendes	60,5	12º	Cordeiro	22,7
13º	Valença	57,3	13º	Rio Claro	22,6
14º	Volta Redonda	57,0	14º	Quissamã	21,7
15º	São João da Barra	57,0	15º	Petrópolis	21,3
16º	Quissamã	57,0	16º	Nova Friburgo	20,3

## COBERTURA DE 1ª DOSE - PEDIÁTRICA

- ☐ Meta prevista – População de 3 a 11 anos: 2.786
- ☐ Doses aplicadas: 2.511
- ☐ **Cobertura – 90%**

## COBERTURA DE 2ª DOSE - PEDIÁTRICA

- ☐ Meta prevista – População de 3 a 11 anos: 2.786
- ☐ Doses aplicadas: 1.700
- **Cobertura – 61%**

Situação da base nacional em 14/09/2022 às 21:30, sujeitos a alterações.



## COBERTURA DE 2ª DOSE

- ❑ Meta prevista: População a partir de 12 anos: 25.304
- ❑ Doses aplicadas: 26.287

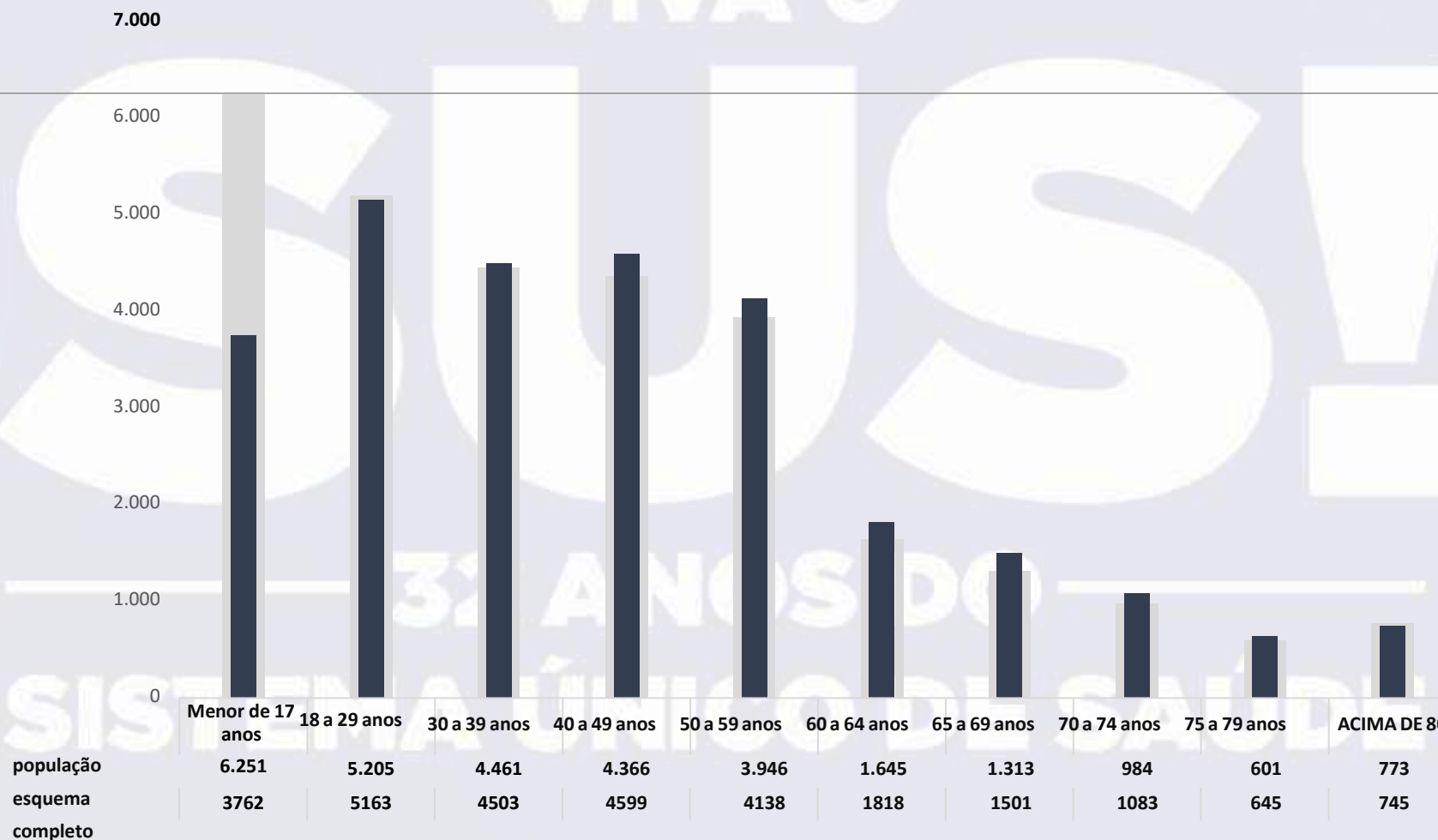
**Cobertura: 104% da população acima de 12 anos**

## COBERTURA DE DOSE DE REFORÇO

- ❑ População acima de 18 anos: 23.297
- ❑ População acima de 18 anos vacinada: 18.278
- **Cobertura – 78,5%**

Situação da base nacional em 14/09/2022 às 21:30, sujeitos a alterações.

# POPULAÇÃO COM ESQUEMA VACINAL COMPLETO CONTRA COVID 19, EM PIRAIÁ, POR FAIXA ETÁRIA



- Situação da base nacional em 18/09/2022 às 21:30, sujeito a alterações..



*“Uma equipe não é um grupo de pessoas que trabalham juntas. Uma equipe é um grupo de pessoas que confiam umas nas outras”*

*Simon Sinek*

***Obrigado !!!***