



# AUDIÊNCIA PÚBLICA

Avaliação do Cumprimento  
das Metas Fiscais do  
2º Quadrimestre de 2014

Elaboração e Discussão da  
Lei Orçamentária Anual  
para o Exercício de 2015

REALIZAÇÃO:

COORDENADORIA DE CONTROLE INTERNO  
SECRETARIA MUNICIPAL DE FAZENDA

# Avaliação do Cumprimento das Metas Fiscais do 2º Quadrimestre de 2014

## MENU PRINCIPAL

← Tela Inicial

### CONTEÚDO

1. [Legislação Pertinente](#)
2. [Metas Fiscais](#)
3. [Anexo de Riscos Fiscais](#)
4. [Receita Resumida](#)
5. [Receita Detalhada](#)
6. [Despesa Resumida](#)
7. [Despesa Detalhada](#)
8. [Comparativo Receita x Despesa](#)
9. [Resultado Primário](#)
10. [Resultado Nominal](#)
11. [Demonstrativo da Receita Arrecadada por Unidade Gestora](#)
12. [Despesas com Recursos do Orçamento Fiscal – 2015](#)

# Avaliação do Cumprimento das Metas Fiscais do 2º Quadrimestre de 2014

## LEGISLAÇÃO

Próximo →

← Anterior

← Menu

**ART. 9º PARÁGRAFO 4º- LRF DE 04 DE MAIO DE 2000**

**ART. 48º PARÁGRAFO ÚNICO – LRF DE 04 DE MAIO DE 2000**

**LEI MUNICIPAL 698 – DE 10 DE SETEMBRO DE 2003**

**LEI MUNICIPAL 851 – DE 12 DE MARÇO DE 2007**

## PARA QUE SERVEM AS METAS FISCAIS?

*R.: PARA AVALIAR E DEMONSTRAR O QUE FOI PLANEJADO*

- **ENVOLVE:**

- \* RECEITAS
- \* DESPESAS
- \* RESULTADO PRIMÁRIO
- \* RESULTADO NOMINAL
- \* MONTANTE DA DÍVIDA
- \* EVOLUÇÃO DO PATRIMÔNIO LÍQUIDO
- \* SITUAÇÃO FINANCEIRA ATUARIAL DO RPPS
- \* MARGEM DE EXPANSÃO DAS DESPESAS DE CARÁTER CONTINUADO

# Avaliação do Cumprimento das Metas Fiscais do 2º Quadrimestre de 2014

## ANEXO DE RISCOS FISCAIS (art. 4ª da LRF)

Próximo →

← Anterior

← Menu

Identificação de eventuais passivos contingentes e outros riscos capazes de afetar as contas públicas, informando as providências a serem tomadas, caso se concretizem.

Ex.: Perda de Receita

# Avaliação do Cumprimento das Metas Fiscais do 2º Quadrimestre de 2014

## RECEITA RESUMIDA (art. 9ª § 4ª da LRF)

[Próximo →](#)

[← Anterior](#)

[← Menu](#)

FONTES DA RECEITA	PREVISTO	REALIZADO	DIFERENÇA	%
RECEITAS CORRENTES	55.485.692,00	56.629.004,21	1.143.312,21	102,06
RECEITAS DE CAPITAL	1.108.924,00	1.636.680,62	527.756,62	147,59
RECEITA INTRA-ORÇAMENTÁRIA	2.040.000,00	1.970.368,96	-69.631,04	96,59
<b>DEDUÇÃO DA RECEITA CORRENTE</b>	<b>0,00</b>	<b>-6.479,15</b>	<b>-6.479,15</b>	<b>---</b>
<b>DEDUÇÃO DA RECEITA FUNDEB</b>	<b>-5.282.268,00</b>	<b>-4.964.562,48</b>	<b>317.705,52</b>	<b>93,99</b>
<b>TOTAL</b>	<b>53.352.348,00</b>	<b>55.265.012,16</b>	<b>1.912.664,16</b>	<b>103,58</b>

# Avaliação do Cumprimento das Metas Fiscais do 2º Quadrimestre de 2014

## RECEITA DETALHADA (art. 9ª § 4ª da LRF)

[Próximo →](#)

[← Anterior](#)

[← Menu](#)

FONTES DA RECEITA	PREVISTO	REALIZADO	DIFERENÇA	%
RECEITAS CORRENTES	55.485.692,00	56.629.004,21	1.143.312,21	102,06
RECEITAS TRIBUTÁRIAS	5.950.000,00	4.403.819,93	-1.546.180,07	74,01
RECEITAS DE CONTRIBUIÇÃO	1.620.000,00	1.684.849,58	64.849,58	104,00
RECEITA PATRIMONIAL	2.693.940,00	9.134.060,24	6.440.120,24	339,06
RECEITAS DE SERVIÇOS	336,00	0,00	-336,00	0,00
TRANSFERÊNCIAS CORRENTES	43.914.476,00	40.468.980,19	-3.445.495,81	92,15
OUTRAS RECEITAS CORRENTES	1.306.940,00	937.294,27	-369.645,73	71,72
RECEITAS DE CAPITAL	1.108.924,00	1.636.680,62	527.756,62	147,59
ALIENAÇÃO DE BENS	0,00	0,00	0,00	---
TRANSFERÊNCIAS DE CAPITAL	1.108.924,00	1.636.680,62	527.756,62	147,59
OUTRAS RECEITAS DE CAPITAL	0,00	0,00	0,00	---
RECEITA INTRA-ORÇAMENTÁRIA	2.040.000,00	1.970.368,96	-69.631,04	96,59
DEDUÇÃO DA RECEITA CORRENTE	0,00	-6.479,15	-6.479,15	---
DEDUÇÃO DA RECEITA FUNDEB	-5.282.268,00	-4.964.562,48	317.705,52	93,99
T O T A I S	53.352.348,00	55.265.012,16	1.912.664,16	103,58

# Avaliação do Cumprimento das Metas Fiscais do 2º Quadrimestre de 2014

## DESPEZA RESUMIDA (art. 9ª § 4ª da LRF)

[Próximo →](#)

[← Anterior](#)

[← Menu](#)

DESCRIÇÃO	PREVISÃO	EXECUÇÃO	DIFERENÇA	%
DESPEAS CORRENTES	50.473.340,00	46.808.023,72	-3.665.316,28	92,74
DESPEAS DE CAPITAL	3.149.012,00	1.638.458,75	-1.510.553,25	52,03
DESPESA INTRA-ORÇAMENTÁRIA	2.054.568,00	1.772.203,27	-282.364,73	86,26
T O T A I S	53.622.352,00	48.446.482,47	-5.175.869,53	90,35



# Avaliação do Cumprimento das Metas Fiscais do 2º Quadrimestre de 2014

## DESPEZA DETALHADA (art. 9ª § 4ª da LRF)

[Próximo →](#)

[← Anterior](#)

[← Menu](#)

DESCRIÇÃO	PREVISÃO	EXECUÇÃO	DIFERENÇA	%
DESPESAS CORRENTES	50.473.340,00	46.808.023,72	-3.665.316,28	92,74
PESSOAL E ENCARGOS	24.203.940,00	24.027.664,55	-176.275,45	99,27
JUROS DA DÍV. POR CONTRATO	13.332,00	215,40	-13.116,60	1,62
OUTRAS DESPESAS CORRENTES	24.201.500,00	21.007.940,50	-3.193.559,50	86,80
DESPESA INTRA-ORÇAMENTÁRIA	2.054.568,00	1.772.203,27	-282.364,73	86,26
DESPESAS DE CAPITAL	3.149.012,00	1.638.458,75	-1.510.553,25	52,03
INVESTIMENTOS	2.928.896,00	1.222.954,78	-1.705.941,22	41,75
INVERSÕES FINANCEIRAS	37.232,00	70.000,00	32.768,00	188,01
AMORTIZAÇÃO DA DÍVIDA	182.884,00	345.503,97	162.619,97	188,92
RESERVA DE CONTINGÊNCIA	0,00	0,00	0,00	---
RESERVA DO RPPS	0,00	0,00	0,00	---
<b>T O T A I S</b>	<b>53.622.352,00</b>	<b>48.446.482,47</b>	<b>-5.175.869,53</b>	<b>90,35</b>

# Avaliação do Cumprimento das Metas Fiscais do 2º Quadrimestre de 2014

## COMPARATIVO – RECEITA X DESPESA

Próximo →

← Anterior

← Menu

RECEITA TOTAL	PREVISTO	REALIZADO	DIFERENÇA	%
	53.352.348,00	55.265.012,16	1.912.664,16	103,58

DESPESA TOTAL	PREVISÃO	EXECUÇÃO	DIFERENÇA	%
	53.622.352,00	48.446.482,47	-5.175.869,53	90,35

**SUPERÁVIT ORÇAMENTÁRIO → 6.818.529,69**

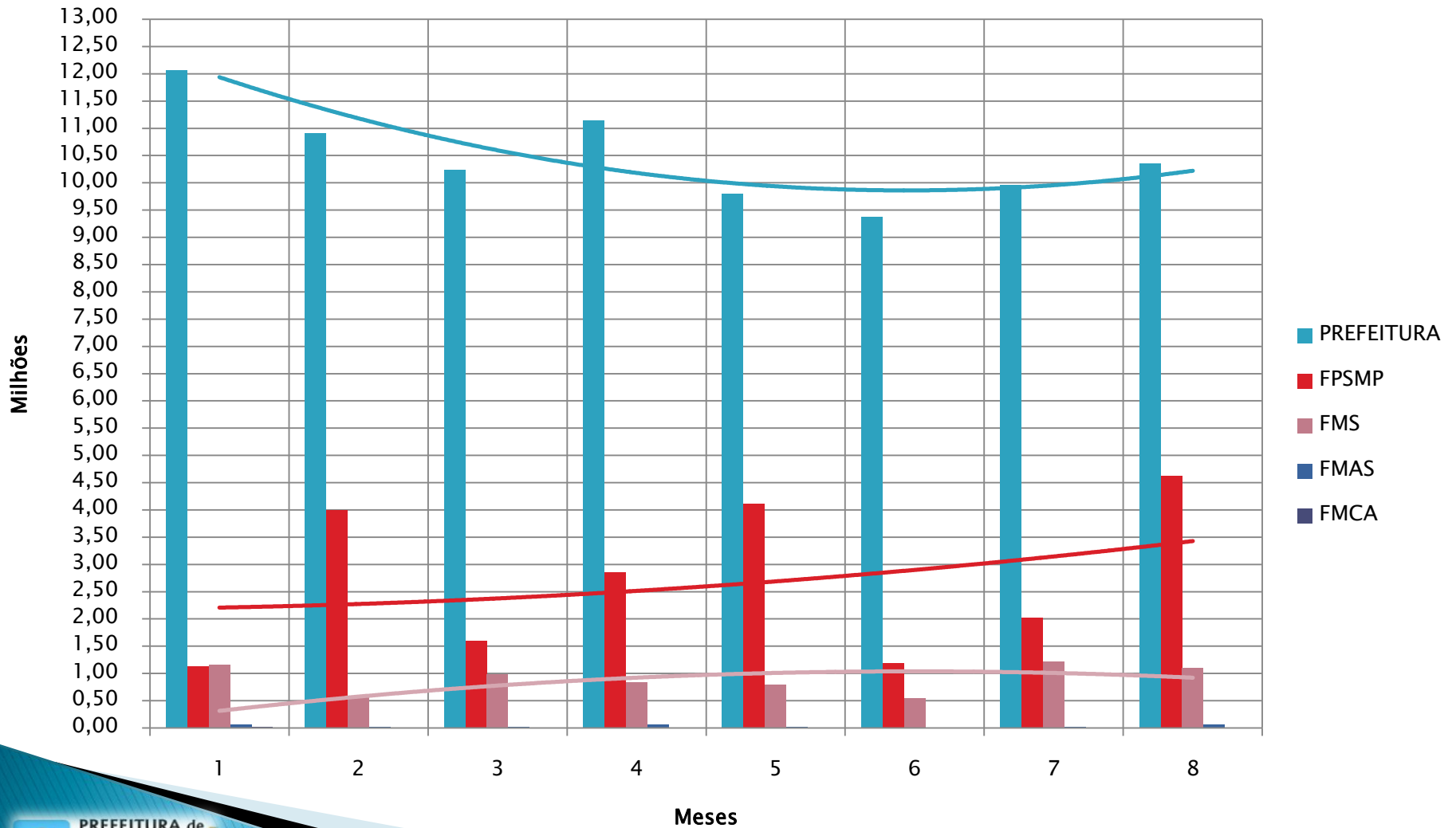
# Avaliação do Cumprimento das Metas Fiscais do 2º Quadrimestre de 2014

## Demonstrativo da Receita Arrecadada por Unidade Gestora

Próximo →

← Anterior

← Menu



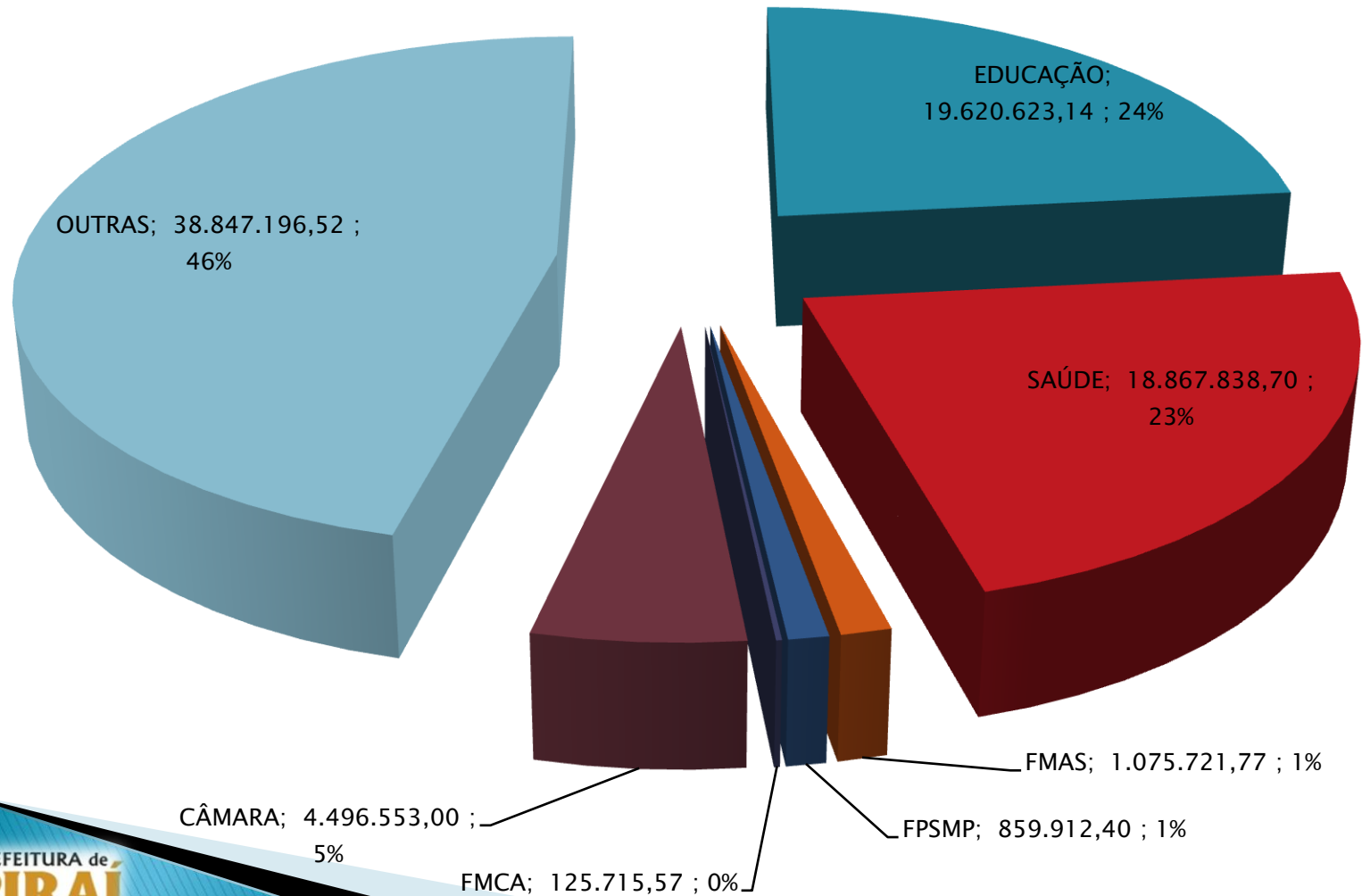
# Avaliação do Cumprimento das Metas Fiscais do 2º Quadrimestre de 2014

## DESPESAS COM RECURSOS DO ORÇAMENTO FISCAL - 2015

Próximo →

← Anterior

← Menu



# Avaliação do Cumprimento das Metas Fiscais do 2º Quadrimestre de 2014

## RESULTADO PRIMÁRIO

Próximo →

← Anterior

← Menu

### O QUE É RESULTADO PRIMÁRIO?

Resultado Primário é a diferença entre as receitas orçamentárias e as despesas orçamentárias, deduzindo das receitas orçamentárias aquelas receitas de natureza financeira (receitas provenientes de aplicações financeiras e operações de crédito) e das despesas orçamentárias aquelas despesas com amortização e juros da dívida pública interna e externa, aquisição de títulos representativos de capital já integralizados e relativas a concessão de empréstimos.

# Avaliação do Cumprimento das Metas Fiscais do 2º Quadrimestre de 2014

## RESULTADO NOMINAL

Próximo →

← Anterior

← Menu

### \* O que é Resultado Nominal?

Resultado Nominal é a diferença entre a variação da dívida fiscal líquida entre dois períodos.

### \* O que é dívida fiscal líquida?

É o resultado da diferença apurada entre a dívida pública e o ativo financeiro (disponibilidade de caixa, aplicações financeiras e outros ativos financeiros) atualizado, mais as receitas de privatizações.

# Avaliação do Cumprimento das Metas Fiscais do 2º Quadrimestre de 2014

## F I M

← Anterior

← Menu

**REALIZAÇÃO:**

**COORDENADORIA DE CONTROLE INTERNO**

**E**

**SECRETARIA DE FAZENDA**

# Elaboração e Discussão da LOA para o Exercício de 2015

## MENU PRINCIPAL

← Tela Inicial

### CONTEÚDO

1. [Princípios Básico](#)
2. [Ciclo Integrado de Planejamento](#)
3. [Proposta Orçamentária](#)
4. [Estrutura do Orçamento Público de Pirai](#)
5. [Prev. da Receita do Orçam. Fiscal e da Seg. Social – 2015](#)
6. [Despesas com Recursos do Orçamento Fiscal - 2015](#)
7. [Lei Orçamentária Anual](#)
8. [Fim](#)



Elaboração e Discussão da LOA para o Exercício de 2015  
**PRINCÍPIOS BÁSICOS**

Próximo →

← Anterior

← Menu

**PRINCÍPIOS BÁSICOS**

**DA**

**L R F**

**(Lei de Responsabilidade Fiscal)**

*Planejamento*

*Equilíbrio Fiscal*

*Transparência*

*Controle*

*Participação Popular*

# Elaboração e Discussão da LOA para o Exercício de 2015

## CICLO INTEGRADO DE PLANEJAMENTO E ORÇAMENTO

Próximo →

← Anterior

← Menu

***PLANO PLURIANUAL***

***LEI DE DIRETRIZES ORÇAMENTÁRIAS***

***LEI ORÇAMENTÁRIA ANUAL***

# Elaboração e Discussão da LOA para o Exercício de 2015

## PROPOSTA ORÇAMENTÁRIA PARA O EXERCÍCIO DE 2015

Próximo →

← Anterior

← Menu



**CF – ART. 165 INCISO III**

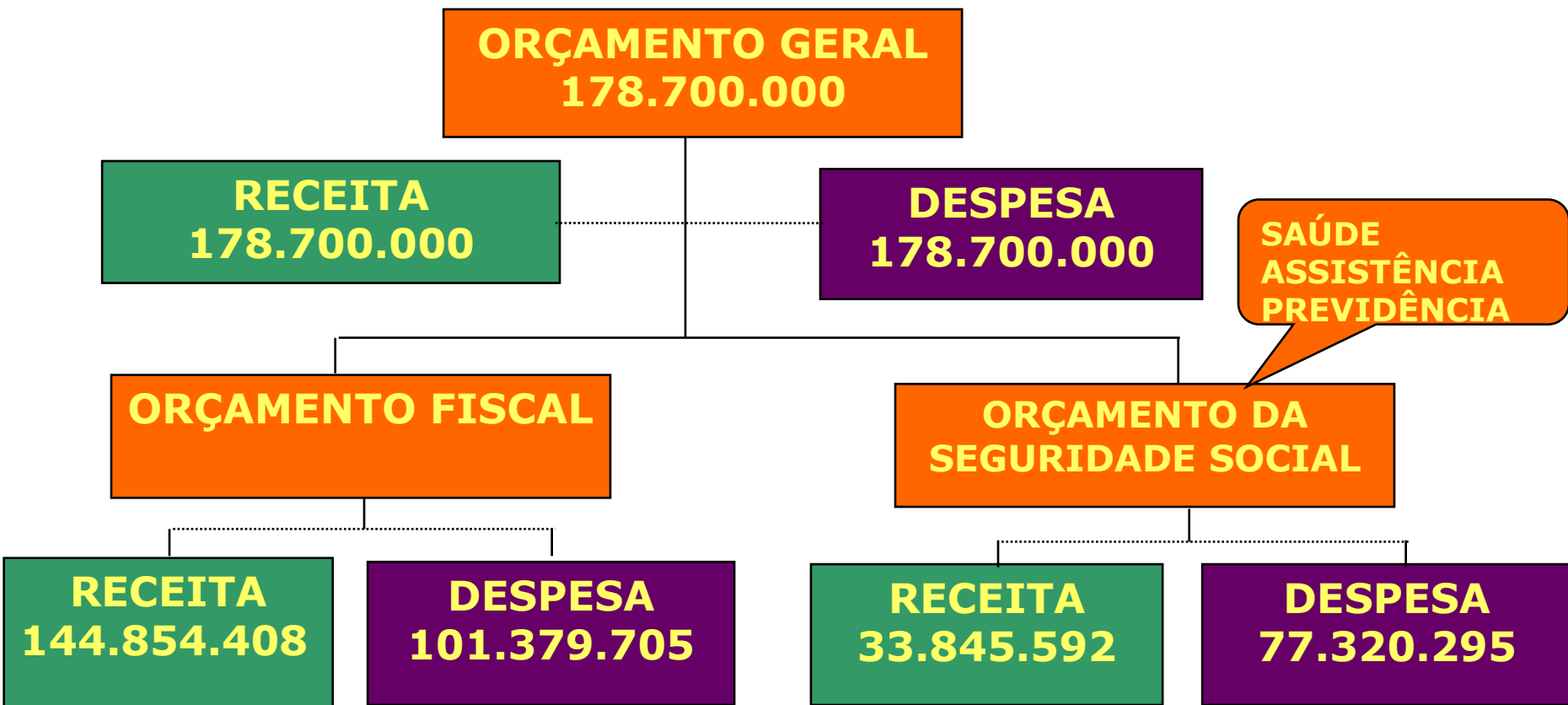
# Elaboração e Discussão da LOA para o Exercício de 2015

## ESTRUTURA DO ORÇAMENTO PÚBLICO DE PIRAÍ

Próximo →

← Anterior

← Menu



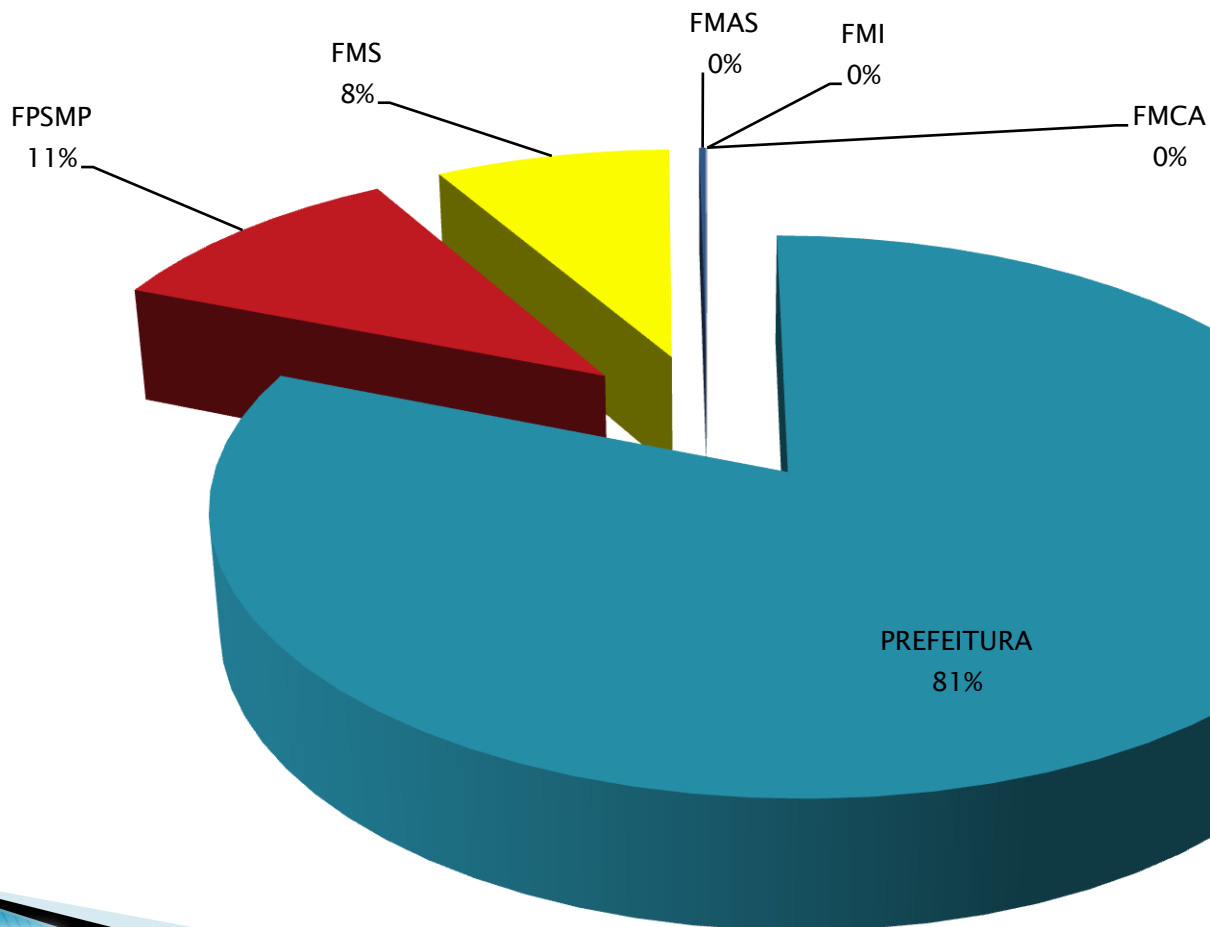
# Elaboração e Discussão da LOA para o Exercício de 2015

## PREV. DA RECEITA DO ORÇAM. FISCAL E DA SEG. SOCIAL - 2015

Próximo →

← Anterior

← Menu



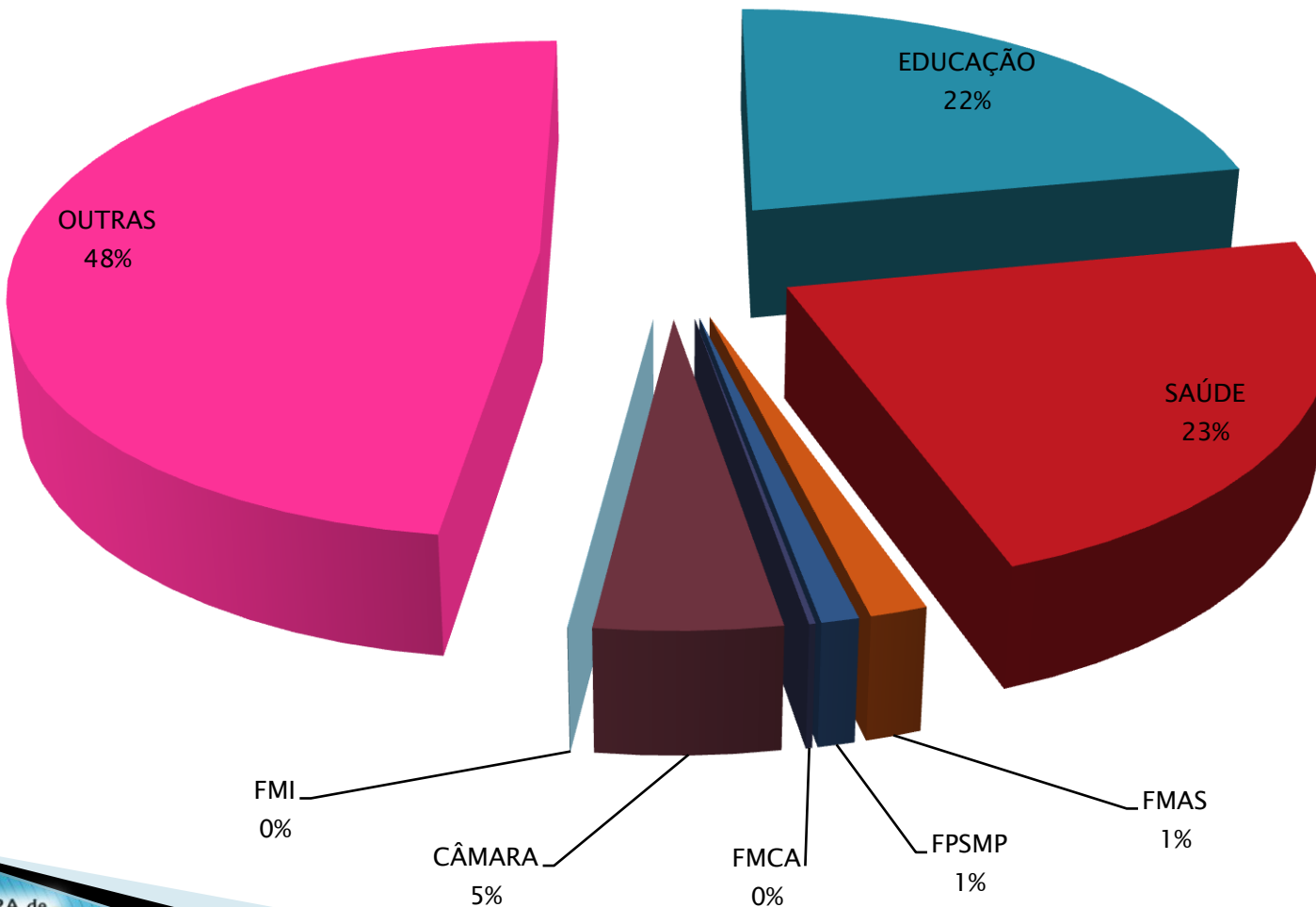
# Elaboração e Discussão da LOA para o Exercício de 2015

## DESPESAS COM RECURSOS DO ORÇAMENTO FISCAL - 2015

Próximo →

← Anterior

← Menu



# Elaboração e Discussão da LOA para o Exercício de 2015

## LEI ORÇAMENTÁRIA ANUAL / 2015

Próximo →

← Anterior

← Menu

<b>Unidades Orçamentárias</b>	<b>Dotação</b>
<i>Câmara</i>	6.904.000,00
<i>Governo</i>	3.615.000,00
<i>Coord. de Defesa Civil</i>	275.000,00
<i>Procuradoria</i>	1.211.000,00
<i>Administração</i>	5.018.000,00
<i>Fazenda e Enc. Gerais</i>	7.493.705,00
<i>Planej. e Int. Pol. Pub.</i>	342.000,00
<i>Obras e Urbanismo</i>	5.368.000,00
<i>Serv. Públicos</i>	7.132.000,00
<i>Educação</i>	42.502.000,00
<i>Esporte</i>	3.945.000,00
<i>Saúde/FMS</i>	47.204.100,00
<i>Agricultura</i>	1.536.000,00
<b>TOTAL GERAL</b>	

<b>Unidades Orçamentárias</b>	<b>Dotação</b>
<i>Promoção Social / FMAS</i>	2.551.000,00
<i>FMCA</i>	269.700,00
<i>FM Idoso</i>	33.000,00
<i>FMHIS</i>	100.000,00
<i>FPSMP</i>	20.358.495,00
<i>Cultura e Turismo</i>	5.547.000,00
<i>Transp. e Trânsito</i>	3.338.000,00
<i>Desenv. Econômico</i>	1.646.000,00
<i>Meio Ambiente</i>	8.571.000,00
<i>Coord. Cont. Interno</i>	750.000,00
<i>Ciência e Tecnologia</i>	2.944.000,00
<i>Reserva de Contingência</i>	100.000,00
	178.700.000,00



# Elaboração e Discussão da LOA para o Exercício de 2015

## FIM

Próximo →

← Anterior

← Menu

**“O interesse público primário é a razão de ser do Estado e sintetiza-se nos fins que cabe a ele promover: justiça, segurança, e bem-estar social, sendo interesse do erário, maximizar a arrecadação e minimizar as despesas.”**