

TRIBUNAL DE CONTAS DO ESTADO DO RIO DE JANEIRO
PRESTAÇÃO DE CONTAS ANUAL DE GOVERNO DOS MUNICÍPIOS



MODELO 20 - TRANSFERÊNCIA DA UNIÃO REFERENTE A ROYALTIES DO PETRÓLEO, CESSÃO ONEROSA DO BÔNUS DE ASSINATURA DO PRÉ-SAL, ROYALTIES VINCULADOS À EDUCAÇÃO E A SAÚDE, TRANSFERÊNCIA DO ESTADO REFERENTE A ROYALTIES DO PETRÓLEO E RECURSOS HÍDRICOS - CONSOLIDADO

Município: PIRAÍ		Exercício: 2022	
DESPESAS CUSTEADAS COM RECURSOS DOS ROYALTIES POR FUNÇÃO			
FUNÇÃO	DESPESA EMPENHADA	DESPESA LIQUIDADADA	DESPESA PAGA
ADMINISTRAÇÃO	R\$ 7.291.790,27	R\$ 7.085.018,95	R\$ 6.526.179,28
EDUCAÇÃO	R\$ 4.660.077,29	R\$ 4.660.077,29	R\$ 2.848.661,15
CULTURA	R\$ 3.292.407,31	R\$ 3.259.208,32	R\$ 3.065.279,60
URBANISMO	R\$ 10.496.705,88	R\$ 9.531.673,91	R\$ 9.348.832,57
SANEAMENTO	R\$ 4.497.078,63	R\$ 4.323.627,31	R\$ 4.002.706,37
GESTÃO AMBIENTAL	R\$ 2.186.817,12	R\$ 2.186.817,12	R\$ 667.436,75
CIÊNCIA E TECNOLOGIA	R\$ 1.186.085,93	R\$ 1.182.117,33	R\$ 1.128.642,43
AGRICULTURA	R\$ 562.775,71	R\$ 234.302,06	R\$ 226.380,85
TRANSPORTE	R\$ 4.751.646,00	R\$ 4.111.436,65	R\$ 3.854.684,35
DESPORTO E LAZER	R\$ 1.725.541,28	R\$ 1.237.175,97	R\$ 1.139.695,38
ENCARGOS ESPECIAIS	R\$ 4.400.595,52	R\$ 4.147.999,60	R\$ 4.147.999,60
SAÚDE	R\$ 2.954.404,77	R\$ 2.569.620,81	R\$ 2.491.707,61
HABITAÇÃO	R\$ 1.290.000,00	R\$ 1.290.000,00	R\$ 1.290.000,00
TOTAL	R\$ 49.295.925,71	R\$ 45.819.075,32	R\$ 40.738.205,94

Obs.1: Neste Quadro incluir todas as despesas custeadas com recursos dos royalties e compensação financeira, independente de sua categoria.

Obs. 2: O total das despesas informado no quadro F.1 deve guardar paridade com o valor informado neste quadro.

Declaro que os valores acima descritos guardam paridade com o constante nos registros contábeis OU não guardam paridade com o constante nos registros contábeis, conforme apontado em Notas Explicativas.

Responsável pela Elaboração	Cargo: Chefe do Setor de Contabilidade
Nome: Larissa de Oliveira Zanelate	Data: 17/03/2023
Matrícula: 12657	Assinatura: 
Responsável pelo Setor Contábil	CRC-RJ nº 130253/O-0
Nome: Larissa de Oliveira Zanelate	Data: 17/03/2023
Matrícula: 12657	Assinatura: 
Prefeito Municipal	
Nome: Ricardo Campos Passos	Data: 17/03/2023
Assinatura: 	

TRIBUNAL DE CONTAS DO ESTADO DO RIO DE JANEIRO
PRESTAÇÃO DE CONTAS ANUAL DE GOVERNO DOS MUNICÍPIOS




MODELO 20 C/C 8.532-4

Município: PIRAI		Exercício: 2022	
DESPESAS CUSTEADAS COM RECURSOS DOS ROYALTIES POR FUNÇÃO			
FUNÇÃO	DESPESA EMPENHADA	DESPESA LIQUIDADADA	DESPESA PAGA
ADMINISTRAÇÃO	R\$ 649.606,84	R\$ 649.606,84	R\$ 649.606,84
ASSISTÊNCIA SOCIAL	R\$ 0,00	R\$ 0,00	R\$ 0,00
EDUCAÇÃO	R\$ 0,00	R\$ 0,00	R\$ 0,00
CULTURA	R\$ 129.350,00	R\$ 129.350,00	R\$ 129.350,00
URBANISMO	R\$ 1.335.614,71	R\$ 1.335.614,71	R\$ 1.335.614,71
SANEAMENTO	R\$ 0,00	R\$ 0,00	R\$ 0,00
GESTÃO AMBIENTAL	R\$ 27.724,00	R\$ 27.724,00	R\$ 27.724,00
CIÊNCIA E TECNOLOGIA	R\$ 263.982,56	R\$ 263.982,56	R\$ 263.982,56
AGRICULTURA	R\$ 68.453,25	R\$ 68.453,25	R\$ 68.453,25
COMÉRCIO E SERVIÇOS	R\$ 0,00	R\$ 0,00	R\$ 0,00
TRANSPORTE	R\$ 30.576,63	R\$ 30.576,63	R\$ 30.576,63
DESPORTO E LAZER	R\$ 95.032,33	R\$ 95.032,33	R\$ 95.032,33
ENCARGOS ESPECIAIS	R\$ 187.658,15	R\$ 187.658,15	R\$ 187.658,15
TOTAL	R\$ 2.787.998,47	R\$ 2.787.998,47	R\$ 2.787.998,47

Obs.1: Neste Quadro incluir todas as despesas custeadas com recursos dos royalties e compensação financeira, independente de sua categoria.

Obs. 2: O total das despesas informado no quadro F.1 deve guardar paridade com o valor informado neste quadro.

Declaro que os valores acima descritos guardam paridade com o constante nos registros contábeis OU não guardam paridade com o constante nos registros contábeis, conforme apontado em Notas Explicativas.

Responsável pela Elaboração	Cargo: Chefe do Setor de Contabilidade
Nome: Larissa de Oliveira Zanelate	Data: 17/03/2023
Matrícula: 12657	Assinatura: 
Responsável pelo Setor Contábil	CRC-RJ nº 130253/O-0
Nome: Larissa de Oliveira Zanelate	Data: 17/03/2023
Matrícula: 12657	Assinatura: 
Prefeito Municipal	
Nome: Ricardo Campos Passos	Data: 17/03/2023
Assinatura:	

Prefeitura Municipal de Pirai
DEMONSTRATIVO DE APLICAÇÃO POR NATUREZA DE DESPESA

Exercício de 2022

18/03/2023 08:54

Período: 01/01/2022 a 31/12/2022

Página 1 de 2

Banco / Agência / Conta Corrente: 001 / 0965 / 8.532-4			
Função / Sub-Função / Descrição	Valor Empenhado da Liquidação	Valor Liquidado/Pago	Valor Líquido
04 Administração			
122 Administração Geral			
33903000 Material de Consumo	38.921,33	38.921,33	38.921,33
33903900 Outros Serviços de Terceiros PJ	411.242,83	411.242,83	408.596,63
33904000 Serviços da Tecnologia da Informação e Comunicação _ Pessoa Jurídica	35.917,78	35.917,78	35.656,78
44905200 Equipamentos e Material Permanente	152.994,55	152.994,55	152.994,55
123 Administração Financeira			
33903900 Outros Serviços de Terceiros PJ	672,10	672,10	672,10
124 Controle Interno			
33903900 Outros Serviços de Terceiros PJ	2.630,50	2.630,50	2.630,50
33904000 Serviços da Tecnologia da Informação e Comunicação _ Pessoa Jurídica	892,75	892,75	892,75
44905200 Equipamentos e Material Permanente	6.335,00	6.335,00	6.335,00
13 Cultura			
392 Difusão Cultural			
33903900 Outros Serviços de Terceiros PJ	129.350,00	129.350,00	124.382,96
15 Urbanismo			
122 Administração Geral			
33903000 Material de Consumo	27.054,46	27.054,46	27.054,46
44905200 Equipamentos e Material Permanente	12.670,00	12.670,00	12.670,00
451 Infra-Estrutura Urbana			
44905100 Obras e Instalações	1.295.890,25	1.295.890,25	1.231.095,77
18 Gestão Ambiental			
122 Administração Geral			
33903900 Outros Serviços de Terceiros PJ	400,00	400,00	400,00
44905200 Equipamentos e Material Permanente	6.335,00	6.335,00	6.335,00
541 Preservação e Conservação Ambiental			
33903900 Outros Serviços de Terceiros PJ	20.989,00	20.989,00	18.971,72
19 Ciência e Tecnologia			
572 Desenvolvimento Tecnológico e Engenharia			
33904000 Serviços da Tecnologia da Informação e Comunicação _ Pessoa Jurídica	17.200,00	17.200,00	17.200,00
44905200 Equipamentos e Material Permanente	83.933,23	83.933,23	83.933,23
722 Telecomunicações			
33903000 Material de Consumo	72.360,82	72.360,82	72.360,82
44905200 Equipamentos e Material Permanente	90.488,51	90.488,51	90.488,51
20 Agricultura			
122 Administração Geral			
33903900 Outros Serviços de Terceiros PJ	3.826,01	3.826,01	3.826,01
33904000 Serviços da Tecnologia da Informação e Comunicação _ Pessoa Jurídica	1.661,40	1.661,40	1.661,40
44905200 Equipamentos e Material Permanente	6.335,00	6.335,00	6.335,00
602 Promoção da Produção Animal			
33903000 Material de Consumo	56.630,84	56.630,84	56.630,84
26 Transporte			
122 Administração Geral			
33903900 Outros Serviços de Terceiros PJ	23.378,07	23.378,07	23.378,07
44905200 Equipamentos e Material Permanente	7.198,56	7.198,56	7.198,56
27 Desporto e Lazer			
122 Administração Geral			
33903900 Outros Serviços de Terceiros PJ	54.357,44	54.357,44	54.357,44

30x

Prefeitura Municipal de Pirai
DEMONSTRATIVO DE APLICAÇÃO POR NATUREZA DE DESPESA

Exercício de 2022

18/03/2023 08:54

Período: 01/01/2022 a 31/12/2022

Página 2 de 2

Banco / Agência / Conta Corrente:	001	/	0965	/	8.532-4			
Função / Sub-Função / Descrição						Valor Empenhado da Liquidação	Valor Liquidado/ Pago	Valor Líquido
33904000 Serviços da Tecnologia da Informação e Comunicação _ Pessoa Jurídica						791,55	791,55	791,55
812 Desporto Comunitário								
33903900 Outros Serviços de Terceiros PJ						39.883,34	39.883,34	39.166,45
28 Encargos Especiais								
846 Outros Encargos Especiais								
33204700 Obrigações Tributárias e Contributivas - PASEP						187.643,57	187.643,57	187.643,57
33903900 Outros Serviços de Terceiros PJ						14,58	14,58	14,58
RESTOS A PAGAR						0,00	922.937,08	0,00
DESPESA EXTRA ORÇAMENTÁRIA						0,00	5.784,51	0,00
TRANSFERÊNCIA DE NUMERÁRIO						0,00	4.999.373,46	0,00
Total:						2.787.998,47	8.716.093,52	2.712.595,00

301

TRIBUNAL DE CONTAS DO ESTADO DO RIO DE JANEIRO
PRESTAÇÃO DE CONTAS ANUAL DE GOVERNO DOS MUNICÍPIOS




MODELO 20 C/C 81-7

Município: PIRAI		Exercício: 2022	
DESPESAS CUSTEADAS COM RECURSOS DOS ROYALTIES POR FUNÇÃO			
FUNÇÃO	DESPESA EMPENHADA	DESPESA LIQUIDADADA	DESPESA PAGA
ADMINISTRAÇÃO	R\$ 2.463.484,93	R\$ 2.294.462,97	R\$ 2.011.035,51
ASSISTÊNCIA SOCIAL	R\$ 0,00	R\$ 0,00	R\$ 0,00
EDUCAÇÃO	R\$ 0,00	R\$ 0,00	R\$ 0,00
CULTURA	R\$ 3.086.197,31	R\$ 3.052.998,32	R\$ 2.859.069,60
HABITAÇÃO	R\$ 1.290.000,00	R\$ 1.290.000,00	R\$ 1.290.000,00
GESTÃO AMBIENTAL	R\$ 1.836.286,02	R\$ 1.836.286,02	R\$ 316.905,65
URBANISMO	R\$ 1.493.491,40	R\$ 915.630,46	R\$ 848.020,46
SANEAMENTO	R\$ 24.000,00	R\$ 24.000,00	R\$ 19.480,00
SAÚDE	R\$ 730.000,00	R\$ 730.000,00	R\$ 730.000,00
CIÊNCIA E TECNOLOGIA	R\$ 593.656,04	R\$ 593.656,04	R\$ 544.596,40
AGRICULTURA	R\$ 164.300,00	R\$ 0,00	R\$ 0,00
COMÉRCIO E SERVIÇOS	R\$ 0,00	R\$ 0,00	R\$ 0,00
TRANSPORTE	R\$ 1.070.856,74	R\$ 979.604,77	R\$ 979.604,77
DESPORTO E LAZER	R\$ 93.345,02	R\$ 84.395,02	R\$ 76.183,73
ENCARGOS ESPECIAIS	R\$ 890.000,00	R\$ 637.404,08	R\$ 637.404,08
TOTAL	R\$ 13.735.617,46	R\$ 12.438.437,68	R\$ 10.312.300,20

Obs.1: Neste Quadro incluir todas as despesas custeadas com recursos dos royalties e compensação financeira, independente de sua categoria.

Obs. 2: O total das despesas informado no quadro F.1 deve guardar paridade com o valor informado neste quadro.

Declaro que os valores acima descritos guardam paridade com o constante nos registros contábeis OU não guardam paridade com o constante nos registros contábeis, conforme apontado em Notas Explicativas.

Responsável pela Elaboração	Cargo: Chefe do Setor de Contabilidade
Nome: Larissa de Oliveira Zanelate	Data: 17/03/2023
Matrícula: 6945	Assinatura: 
Responsável pelo Setor Contábil	CRC-RJ nº 130253/O-0
Nome: Larissa de Oliveira Zanelate	Data: 17/03/2023
Matrícula: 12657	Assinatura: 
Prefeito Municipal	
Nome: Ricardo Campos Passos	Data: 17/03/2023
Assinatura: 	

Prefeitura Municipal de Pirai

DEMONSTRATIVO DA EXECUÇÃO DA DESPESA CONSOLIDADO

Por Função / ED

Fonte de Recurso: Superávit-Transferências dos Estados referente a Royalties do Petroleo e Gas

17/03/2023 15:34

GUO: MUNICÍPIO

Sem Incorporação de Câmaras

Página 1 de 2

Função / ED	Especificação	Dotação Atualizada	Saldo de Provisão	Despesas			Despesas Orçadas 2023
				Empenhadas	Liquidadas	Pagas	
				Janeiro a Dezembro / 2022			
04	Administração						
40000000	DESPESAS DE CAPITAL	944.000,00	64.000,00	880.000,00	880.000,00	880.000,00	0,00
44000000	INVESTIMENTOS	944.000,00	64.000,00	880.000,00	880.000,00	880.000,00	0,00
44900000	Aplicações Diretas	944.000,00	64.000,00	880.000,00	880.000,00	880.000,00	0,00
44905200	Equipamentos e Material Permanente	944.000,00	64.000,00	880.000,00	880.000,00	880.000,00	0,00
13	Cultura						
30000000	DESPESAS CORRENTES	0,00	0,00	0,00	0,00	0,00	0,00
33000000	OUTRAS DESPESAS CORRENTES	0,00	0,00	0,00	0,00	0,00	0,00
33900000	Aplicações Diretas	0,00	0,00	0,00	0,00	0,00	0,00
33903900	Outros Serviços de Terceiros PJ	0,00	0,00	0,00	0,00	0,00	0,00
15	Urbanismo						
40000000	DESPESAS DE CAPITAL	429.732,06	299,55	429.432,51	429.432,51	429.432,51	0,00
44000000	INVESTIMENTOS	429.732,06	299,55	429.432,51	429.432,51	429.432,51	0,00
44900000	Aplicações Diretas	429.732,06	299,55	429.432,51	429.432,51	429.432,51	0,00
44905100	Obras e Instalações	429.732,06	299,55	429.432,51	429.432,51	429.432,51	0,00
18	Gestão Ambiental						
30000000	DESPESAS CORRENTES	242.325,00	0,00	242.325,00	242.325,00	148.830,63	0,00
33000000	OUTRAS DESPESAS CORRENTES	242.325,00	0,00	242.325,00	242.325,00	148.830,63	0,00
33900000	Aplicações Diretas	242.325,00	0,00	242.325,00	242.325,00	148.830,63	0,00
33903000	Material de Consumo	242.325,00	0,00	242.325,00	242.325,00	148.830,63	0,00
40000000	DESPESAS DE CAPITAL	1.400.050,00	36.250,00	1.363.800,00	1.363.800,00	0,00	0,00
44000000	INVESTIMENTOS	1.400.050,00	36.250,00	1.363.800,00	1.363.800,00	0,00	0,00
44900000	Aplicações Diretas	1.400.050,00	36.250,00	1.363.800,00	1.363.800,00	0,00	0,00
44905200	Equipamentos e Material Permanente	1.400.050,00	36.250,00	1.363.800,00	1.363.800,00	0,00	0,00
20	Agricultura						
40000000	DESPESAS DE CAPITAL	206.388,81	42.088,81	164.300,00	0,00	0,00	0,00
44000000	INVESTIMENTOS	206.388,81	42.088,81	164.300,00	0,00	0,00	0,00
44900000	Aplicações Diretas	206.388,81	42.088,81	164.300,00	0,00	0,00	0,00
44905100	Obras e Instalações	41.388,81	41.388,81	0,00	0,00	0,00	0,00
44905200	Equipamentos e Material Permanente	165.000,00	700,00	164.300,00	0,00	0,00	0,00
26	Transporte						
30000000	DESPESAS CORRENTES	639.245,36	4.711,72	634.533,64	634.533,64	634.533,64	0,00

Jou

Prefeitura Municipal de Pirai
DEMONSTRATIVO DA EXECUÇÃO DA DESPESA CONSOLIDADO

Por Função / ED

Fonte de Recurso: Superávit-Transferências dos Estados referente a Royalties do Petróleo e Gas

17/03/2023 15:34

GUO: MUNICÍPIO

Sem Incorporação de Câmaras

Página 2 de 2

Função / ED	Especificação	Dotação Atualizada	Saldo de Provisão	Despesas			Despesas Orçadas
				Empenhadas	Liquidadas	Pagas	
				Janeiro a Dezembro / 2022			2023
26	Transporte						
33000000	OUTRAS DESPESAS CORRENTES	639.245,36	4.711,72	634.533,64	634.533,64	634.533,64	0,00
33900000	Aplicações Diretas	639.245,36	4.711,72	634.533,64	634.533,64	634.533,64	0,00
33903000	Material de Consumo	639.245,36	4.711,72	634.533,64	634.533,64	634.533,64	0,00
27	Desporto e Lazer						
30000000	DESPESAS CORRENTES	75.233,67	11.458,65	63.775,02	54.825,02	53.145,85	0,00
33000000	OUTRAS DESPESAS CORRENTES	75.233,67	11.458,65	63.775,02	54.825,02	53.145,85	0,00
33900000	Aplicações Diretas	75.233,67	11.458,65	63.775,02	54.825,02	53.145,85	0,00
33903900	Outros Serviços de Terceiros PJ	75.233,67	11.458,65	63.775,02	54.825,02	53.145,85	0,00
Total:		3.936.974,90	158.808,73	3.778.166,17	3.604.916,17	2.145.942,63	0,00

Jok

Prefeitura Municipal de Pirai
DEMONSTRATIVO DA EXECUÇÃO DA DESPESA CONSOLIDADO
Por Função / ED

Fonte de Recurso: Transferencias dos Estados referente a Royalties do Petroleo e Gas Natural
 GUO: MUNICÍPIO

17/03/2023 15:35

Sem Incorporação de Câmaras

Página 1 de 4

Função / ED	Especificação	Dotação Atualizada	Saldo de Provisão	Despesas			Despesas Orçadas 2023
				Empenhadas	Liquidadas	Pagas	
				Janeiro a Dezembro / 2022			
04	Administração						
30000000	DESPESAS CORRENTES	1.634.539,46	56.267,08	1.578.272,38	1.409.250,42	1.125.822,96	628.494,00
33000000	OUTRAS DESPESAS CORRENTES	1.634.539,46	56.267,08	1.578.272,38	1.409.250,42	1.125.822,96	628.494,00
33900000	Aplicações Diretas	1.634.539,46	56.267,08	1.578.272,38	1.409.250,42	1.125.822,96	628.494,00
33901400	Diárias - Civil	0,00	0,00	0,00	0,00	0,00	5.867,50
33903000	Material de Consumo	458.926,26	48.927,98	409.998,28	409.998,28	327.575,32	0,00
33903900	Outros Serviços de Terceiros PJ	1.175.613,20	7.339,10	1.168.274,10	999.252,14	798.247,64	600.000,00
33904000	Serviços da Tecnologia da Informação e Comunicação _ Pessoa Jurídica	0,00	0,00	0,00	0,00	0,00	22.626,50
40000000	DESPESAS DE CAPITAL	126.000,00	120.787,45	5.212,55	5.212,55	5.212,55	1.500.000,00
44000000	INVESTIMENTOS	126.000,00	120.787,45	5.212,55	5.212,55	5.212,55	1.500.000,00
44900000	Aplicações Diretas	126.000,00	120.787,45	5.212,55	5.212,55	5.212,55	1.500.000,00
44905200	Equipamentos e Material Permanente	126.000,00	120.787,45	5.212,55	5.212,55	5.212,55	1.500.000,00
06	Segurança Pública						
30000000	DESPESAS CORRENTES	90.000,00	90.000,00	0,00	0,00	0,00	400.000,00
33000000	OUTRAS DESPESAS CORRENTES	90.000,00	90.000,00	0,00	0,00	0,00	400.000,00
33900000	Aplicações Diretas	90.000,00	90.000,00	0,00	0,00	0,00	400.000,00
33903900	Outros Serviços de Terceiros PJ	90.000,00	90.000,00	0,00	0,00	0,00	400.000,00
08	Assistência Social						
40000000	DESPESAS DE CAPITAL	400.000,00	400.000,00	0,00	0,00	0,00	0,00
44000000	INVESTIMENTOS	400.000,00	400.000,00	0,00	0,00	0,00	0,00
44500000	Transferências a Instituições Privadas sem Fins Lucrativos	400.000,00	400.000,00	0,00	0,00	0,00	0,00
44504300	Subvenções Sociais	400.000,00	400.000,00	0,00	0,00	0,00	0,00
10	Saúde						
40000000	DESPESAS DE CAPITAL	730.000,00	0,00	730.000,00	730.000,00	730.000,00	0,00
45000000	INVERSÕES FINANCEIRAS	730.000,00	0,00	730.000,00	730.000,00	730.000,00	0,00
45900000	Aplicações Diretas	730.000,00	0,00	730.000,00	730.000,00	730.000,00	0,00
45906100	Aquisição e Desapropriação de Imóveis	730.000,00	0,00	730.000,00	730.000,00	730.000,00	0,00
13	Cultura						
30000000	DESPESAS CORRENTES	3.222.137,39	135.940,08	3.086.197,31	3.052.998,32	2.859.069,60	0,00
33000000	OUTRAS DESPESAS CORRENTES	3.222.137,39	135.940,08	3.086.197,31	3.052.998,32	2.859.069,60	0,00
33500000	Transferências a Instituições Privadas sem Fins Lucrativos	0,00	0,00	0,00	0,00	0,00	0,00
33504100	Contribuições	0,00	0,00	0,00	0,00	0,00	0,00

30x

Prefeitura Municipal de Pirai
DEMONSTRATIVO DA EXECUÇÃO DA DESPESA CONSOLIDADO
Por Função / ED

Fonte de Recurso: Transferencias dos Estados referente a Royalties do Petroleo e Gas Natural

17/03/2023 15:35

GUO: MUNICÍPIO

Sem Incorporação de Câmaras

Página 2 de 4

Função / ED	Especificação	Dotação Atualizada	Saldo de Provisão	Despesas			Despesas Orçadas
				Empenhadas	Liquidadas	Pagas	
				Janeiro a Dezembro / 2022			2023
13	Cultura						
33900000	Aplicações Diretas	3.222.137,39	135.940,08	3.086.197,31	3.052.998,32	2.859.069,60	0,00
33903000	Material de Consumo	110.999,07	11.172,28	99.826,79	99.826,79	97.845,99	0,00
33903100	Premiações Culturais, Art.Cientif., Desportivos e outros	0,00	0,00	0,00	0,00	0,00	0,00
33903200	Material, Bem ou Serviço p/ Distribuição Gratuita	55.580,00	280,00	55.300,00	55.300,00	55.300,00	0,00
33903300	Passagens e Despesas com Locomoção	102.157,24	9.653,32	92.503,92	92.503,92	0,00	0,00
33903500	Serviços de Consultoria	0,00	0,00	0,00	0,00	0,00	0,00
33903600	Outros Serviços de Terceiro-P.Fisica	180.000,00	163,32	179.836,68	164.850,29	164.850,29	0,00
33903900	Outros Serviços de Terceiros PJ	2.773.401,08	114.671,16	2.658.729,92	2.640.517,32	2.541.073,32	0,00
40000000	DESPESAS DE CAPITAL	0,00	0,00	0,00	0,00	0,00	0,00
44000000	INVESTIMENTOS	0,00	0,00	0,00	0,00	0,00	0,00
44900000	Aplicações Diretas	0,00	0,00	0,00	0,00	0,00	0,00
44905200	Equipamentos e Material Permanente	0,00	0,00	0,00	0,00	0,00	0,00
15	Urbanismo						
30000000	DESPESAS CORRENTES	321.386,80	93.974,80	227.412,00	227.412,00	159.802,00	921.518,00
33000000	OUTRAS DESPESAS CORRENTES	321.386,80	93.974,80	227.412,00	227.412,00	159.802,00	921.518,00
33900000	Aplicações Diretas	321.386,80	93.974,80	227.412,00	227.412,00	159.802,00	921.518,00
33903000	Material de Consumo	97.144,80	974,80	96.170,00	96.170,00	28.560,00	120.000,00
33903200	Material, Bem ou Serviço p/ Distribuição Gratuita	224.242,00	93.000,00	131.242,00	131.242,00	131.242,00	0,00
33903900	Outros Serviços de Terceiros PJ	0,00	0,00	0,00	0,00	0,00	471.518,00
33909200	Despesas de Exercícios Anteriores	0,00	0,00	0,00	0,00	0,00	330.000,00
40000000	DESPESAS DE CAPITAL	1.152.671,53	316.024,64	836.646,89	258.785,95	258.785,95	2.872.628,00
44000000	INVESTIMENTOS	1.152.671,53	316.024,64	836.646,89	258.785,95	258.785,95	2.872.628,00
44900000	Aplicações Diretas	1.152.671,53	316.024,64	836.646,89	258.785,95	258.785,95	2.872.628,00
44905100	Obras e Instalações	1.152.671,53	316.024,64	836.646,89	258.785,95	258.785,95	2.872.628,00
16	Habitação						
30000000	DESPESAS CORRENTES	0,00	0,00	0,00	0,00	0,00	72.309,52
33000000	OUTRAS DESPESAS CORRENTES	0,00	0,00	0,00	0,00	0,00	72.309,52
33900000	Aplicações Diretas	0,00	0,00	0,00	0,00	0,00	72.309,52
33903000	Material de Consumo	0,00	0,00	0,00	0,00	0,00	72.309,52
40000000	DESPESAS DE CAPITAL	1.310.000,00	20.000,00	1.290.000,00	1.290.000,00	1.290.000,00	1.133.544,48
44000000	INVESTIMENTOS	0,00	0,00	0,00	0,00	0,00	937.099,97

30x

Prefeitura Municipal de Pirai
DEMONSTRATIVO DA EXECUÇÃO DA DESPESA CONSOLIDADO
Por Função / ED

Fonte de Recurso: Transferencias dos Estados referente a Royalties do Petroleo e Gas Natural

17/03/2023 15:35

GUO: MUNICÍPIO

Sem Incorporação de Câmaras

Página 3 de 4

Função / ED	Especificação	Dotação Atualizada	Saldo de Provisão	Despesas			Despesas Orçadas 2023
				Empenhadas	Liquidadas	Pagas	
				Janeiro a Dezembro / 2022			
16	Habitação						
44900000	Aplicações Diretas	0,00	0,00	0,00	0,00	0,00	937.099,97
44905100	Obras e Instalações	0,00	0,00	0,00	0,00	0,00	937.099,97
45000000	INVERSÕES FINANCEIRAS	1.310.000,00	20.000,00	1.290.000,00	1.290.000,00	1.290.000,00	196.444,51
45900000	Aplicações Diretas	1.310.000,00	20.000,00	1.290.000,00	1.290.000,00	1.290.000,00	196.444,51
45906100	Aquisição e Desapropriação de Imóveis	1.310.000,00	20.000,00	1.290.000,00	1.290.000,00	1.290.000,00	196.444,51
17	Saneamento						
30000000	DESPESAS CORRENTES	50.000,00	26.000,00	24.000,00	24.000,00	19.480,00	0,00
33000000	OUTRAS DESPESAS CORRENTES	50.000,00	26.000,00	24.000,00	24.000,00	19.480,00	0,00
33900000	Aplicações Diretas	50.000,00	26.000,00	24.000,00	24.000,00	19.480,00	0,00
33903000	Material de Consumo	50.000,00	26.000,00	24.000,00	24.000,00	19.480,00	0,00
18	Gestão Ambiental						
30000000	DESPESAS CORRENTES	316.989,74	86.828,72	230.161,02	230.161,02	168.075,02	135.000,00
33000000	OUTRAS DESPESAS CORRENTES	316.989,74	86.828,72	230.161,02	230.161,02	168.075,02	135.000,00
33900000	Aplicações Diretas	316.989,74	86.828,72	230.161,02	230.161,02	168.075,02	135.000,00
33903000	Material de Consumo	0,00	0,00	0,00	0,00	0,00	55.000,00
33903900	Outros Serviços de Terceiros PJ	316.989,74	86.828,72	230.161,02	230.161,02	168.075,02	80.000,00
40000000	DESPESAS DE CAPITAL	231.927,07	231.927,07	0,00	0,00	0,00	0,00
44000000	INVESTIMENTOS	231.927,07	231.927,07	0,00	0,00	0,00	0,00
44900000	Aplicações Diretas	231.927,07	231.927,07	0,00	0,00	0,00	0,00
44905100	Obras e Instalações	231.927,07	231.927,07	0,00	0,00	0,00	0,00
19	Ciência e Tecnologia						
30000000	DESPESAS CORRENTES	600.000,00	6.343,96	593.656,04	593.656,04	544.596,40	500.000,00
33000000	OUTRAS DESPESAS CORRENTES	600.000,00	6.343,96	593.656,04	593.656,04	544.596,40	500.000,00
33900000	Aplicações Diretas	600.000,00	6.343,96	593.656,04	593.656,04	544.596,40	500.000,00
33904000	Serviços da Tecnologia da Informação e Comunicação _ Pessoa Jurídica	600.000,00	6.343,96	593.656,04	593.656,04	544.596,40	500.000,00
20	Agricultura						
40000000	DESPESAS DE CAPITAL	0,00	0,00	0,00	0,00	0,00	1.000.000,00
44000000	INVESTIMENTOS	0,00	0,00	0,00	0,00	0,00	1.000.000,00
44900000	Aplicações Diretas	0,00	0,00	0,00	0,00	0,00	1.000.000,00
44905200	Equipamentos e Material Permanente	0,00	0,00	0,00	0,00	0,00	1.000.000,00
26	Transporte						

30x

Prefeitura Municipal de Pirai
DEMONSTRATIVO DA EXECUÇÃO DA DESPESA CONSOLIDADO
Por Função / ED

17/03/2023 15:35

Fonte de Recurso: Transferencias dos Estados referente a Royalties do Petroleo e Gas Natural

Sem Incorporação de Câmaras

Página 4 de 4

GUO: MUNICÍPIO

Função / ED	Especificação	Dotação Atualizada	Saldo de Provisão	Despesas			Despesas Orçadas
				Empenhadas	Liquidadas	Pagas	
				Janeiro a Dezembro / 2022			2023
26	Transporte						
30000000	DESPESAS CORRENTES	600.000,00	163.676,90	436.323,10	345.071,13	345.071,13	600.000,00
33000000	OUTRAS DESPESAS CORRENTES	600.000,00	163.676,90	436.323,10	345.071,13	345.071,13	600.000,00
33900000	Aplicações Diretas	600.000,00	163.676,90	436.323,10	345.071,13	345.071,13	600.000,00
33903900	Outros Serviços de Terceiros PJ	600.000,00	163.676,90	436.323,10	345.071,13	345.071,13	600.000,00
27	Desporto e Lazer						
30000000	DESPESAS CORRENTES	100.000,00	70.430,00	29.570,00	29.570,00	23.037,88	0,00
33000000	OUTRAS DESPESAS CORRENTES	100.000,00	70.430,00	29.570,00	29.570,00	23.037,88	0,00
33900000	Aplicações Diretas	100.000,00	70.430,00	29.570,00	29.570,00	23.037,88	0,00
33903000	Material de Consumo	40.000,00	29.950,00	10.050,00	10.050,00	10.050,00	0,00
33903200	Material, Bem ou Serviço p/ Distribuição Gratuita	10.000,00	10.000,00	0,00	0,00	0,00	0,00
33903600	Outros Serviços de Terceiro-P.Fisica	10.000,00	10.000,00	0,00	0,00	0,00	0,00
33903900	Outros Serviços de Terceiros PJ	40.000,00	20.480,00	19.520,00	19.520,00	12.987,88	0,00
40000000	DESPESAS DE CAPITAL	0,00	0,00	0,00	0,00	0,00	0,00
44000000	INVESTIMENTOS	0,00	0,00	0,00	0,00	0,00	0,00
44900000	Aplicações Diretas	0,00	0,00	0,00	0,00	0,00	0,00
44905100	Obras e Instalações	0,00	0,00	0,00	0,00	0,00	0,00
28	Encargos Especiais						
30000000	DESPESAS CORRENTES	890.000,00	0,00	890.000,00	637.404,08	637.404,08	0,00
33000000	OUTRAS DESPESAS CORRENTES	890.000,00	0,00	890.000,00	637.404,08	637.404,08	0,00
33200000	Transferências à União	890.000,00	0,00	890.000,00	637.404,08	637.404,08	0,00
33204700	Obrigações Tributárias e Contributivas - PASEP	890.000,00	0,00	890.000,00	637.404,08	637.404,08	0,00
99	Reserva de Contingência						
90000000	Reserva de Contingência	393.134,66	393.134,66	0,00	0,00	0,00	0,00
99000000	Reserva de Contingência	393.134,66	393.134,66	0,00	0,00	0,00	0,00
99999900	Reserva de Contingência	393.134,66	393.134,66	0,00	0,00	0,00	0,00
Total:		12.168.786,65	2.211.335,36	9.957.451,29	8.833.521,51	8.166.357,57	9.763.494,00

TRIBUNAL DE CONTAS DO ESTADO DO RIO DE JANEIRO
PRESTAÇÃO DE CONTAS ANUAL DE GOVERNO DOS MUNICÍPIOS





MODELO 20 - CESSÃO ONEROSA DO BÔNUS DE ASSINATURA DO PRÉ-SAL

Município: PIRAI		Exercício: 2022	
DESPESAS CUSTEADAS COM RECURSOS DOS ROYALTIES POR FUNÇÃO			
FUNÇÃO	DESPESA EMPENHADA	DESPESA LIQUIDADADA	DESPESA PAGA
Investimento	R\$ 0,00	R\$ 0,00	R\$ 0,00
Outras			
TOTAL	R\$ 0,00	R\$ 0,00	R\$ 0,00

Obs.1: Neste Quadro incluir todas as despesas custeadas com recursos dos royalties e compensação financeira, independente de sua categoria.

Obs. 2: O total das despesas informado no Modelo 19 deve guardar paridade com o valor informado neste quadro.

Declaro que os valores acima descritos guardam paridade com o constante nos registros contábeis.

Responsável pela Elaboração	Cargo: Chefe do Setor de Contabilidade
Nome: Larissa de Oliveira Zanelate	Data: 17/03/2023
Matrícula: 6945	Assinatura: 
Responsável pelo Setor Contábil	CRC-RJ nº 130253/O-0
Nome: Larissa de Oliveira Zanelate	Data: 17/03/2023
Matrícula: 12657	Assinatura: 
Prefeito Municipal	
Nome: Ricardo Campos Passos	Data: 17/03/2023
Assinatura: 	

TRIBUNAL DE CONTAS DO ESTADO DO RIO DE JANEIRO
PRESTAÇÃO DE CONTAS ANUAL DE GOVERNO DOS MUNICÍPIOS

MODELO 20 - Royalties do Petróleo vinculados à Educação

Município: PIRAÍ		Exercício: 2022	
DESPESAS CUSTEADAS COM RECURSOS DOS ROYALTIES POR FUNÇÃO			
FUNÇÃO	DESPESA EMPENHADA	DESPESA LIQUIDADADA	DESPESA PAGA
EDUCAÇÃO	R\$ 4.660.077,29	R\$ 4.660.077,29	R\$ 2.848.661,15
TOTAL	R\$ 4.660.077,29	R\$ 4.660.077,29	R\$ 2.848.661,15

Obs.1: Neste Quadro incluir todas as despesas custeadas com recursos dos royalties e compensação financeira, independente de sua categoria.

Obs. 2: O total das despesas informado no Modelo 19 deve guardar paridade com o valor informado neste quadro.

Declaro que os valores acima descritos guardam paridade com o constante nos registros contábeis.

Responsável pela Elaboração	Cargo: Chefe do Setor de Contabilidade
Nome: Larissa de Oliveira Zanelate	Data: <u>17/03/2023</u>
Matrícula: 12657	Assinatura: 
Responsável pelo Setor Contábil	CRC-RJ nº 130253-O-0
Nome: Larissa de Oliveira Zanelate	Data: <u>17/03/2023</u>
Matrícula: 12657	Assinatura: 
Prefeito Municipal	
Nome: Ricardo Campos Passos	Data: <u>17/03/2023</u>
Assinatura: 	

Prefeitura Municipal de Pirai
DEMONSTRATIVO DA EXECUÇÃO DA DESPESA CONSOLIDADO
Por Função / ED

Fonte de Recurso: Royalties do Petroleo e Gas Natural Vinculados a Educação (Art. 2º Lei Federal)
 GUO: MUNICÍPIO

Sem Incorporação de Câmaras

17/03/2023 15:39

Página 1 de 1

Função / ED	Especificação	Dotação Atualizada	Saldo de Provisão	Despesas			Despesas Orçadas
				Empenhadas	Liquidadas	Pagas	
				Janeiro a Dezembro / 2022			2023
12	Educação						
30000000	DESPESAS CORRENTES	5.077.418,10	702.340,81	4.375.077,29	4.375.077,29	2.563.661,15	4.910.000,00
31000000	PESSOAL E ENCARGOS SOCIAIS	2.004.270,74	0,00	2.004.270,74	2.004.270,74	2.004.270,74	3.950.900,00
31900000	Aplicações Diretas	1.771.473,68	0,00	1.771.473,68	1.771.473,68	1.771.473,68	3.950.900,00
31901100	Vencimentos e Vantagens Fixas - Pessoal Civil	1.729.034,35	0,00	1.729.034,35	1.729.034,35	1.729.034,35	3.950.900,00
31901300	Obrigações Patronais	1.593,39	0,00	1.593,39	1.593,39	1.593,39	0,00
31901600	Outras Despesas Variáveis - Pessoal Civil	40.845,94	0,00	40.845,94	40.845,94	40.845,94	0,00
31910000	Aplicação Direta Decorrente de Op. entre Órgãos, Fundos e Ent. Integrantes do OF e da SS	232.797,06	0,00	232.797,06	232.797,06	232.797,06	0,00
31911300	Contribuição Patronal para o RPPS/Taxa de Administração	232.797,06	0,00	232.797,06	232.797,06	232.797,06	0,00
33000000	OUTRAS DESPESAS CORRENTES	3.073.147,36	702.340,81	2.370.806,55	2.370.806,55	559.390,41	959.100,00
33900000	Aplicações Diretas	3.073.147,36	702.340,81	2.370.806,55	2.370.806,55	559.390,41	959.100,00
33900800	Salário Família	282,35	0,00	282,35	282,35	282,35	0,00
33903200	Material, Bem ou Serviço p/ Distribuição Gratuita	2.119.370,00	132.716,54	1.986.653,46	1.986.653,46	200.197,14	49.100,00
33903900	Outros Serviços de Terceiros PJ	253.495,01	228.342,14	25.152,87	25.152,87	193,05	10.000,00
33904900	Auxílio-Transporte	700.000,00	341.282,13	358.717,87	358.717,87	358.717,87	900.000,00
40000000	DESPESAS DE CAPITAL	285.000,00	0,00	285.000,00	285.000,00	285.000,00	0,00
45000000	INVERSÕES FINANCEIRAS	285.000,00	0,00	285.000,00	285.000,00	285.000,00	0,00
45900000	Aplicações Diretas	285.000,00	0,00	285.000,00	285.000,00	285.000,00	0,00
45906100	Aquisição e Desapropriação de Imóveis	285.000,00	0,00	285.000,00	285.000,00	285.000,00	0,00
Total:		5.362.418,10	702.340,81	4.660.077,29	4.660.077,29	2.848.661,15	4.910.000,00

30x

TRIBUNAL DE CONTAS DO ESTADO DO RIO DE JANEIRO
PRESTAÇÃO DE CONTAS ANUAL DE GOVERNO DOS MUNICÍPIOS

MODELO 20 - Royalties do Petróleo vinculados à Saúde

Município: PIRAÍ		Exercício: 2022	
DESPESAS CUSTEADAS COM RECURSOS DOS ROYALTIES POR FUNÇÃO			
FUNÇÃO	DESPESA EMPENHADA	DESPESA LIQUIDADADA	DESPESA PAGA
SAÚDE	R\$ 1.787.642,28	R\$ 1.402.858,32	R\$ 1.324.945,12
TOTAL	R\$ 1.787.642,28	R\$ 1.402.858,32	R\$ 1.324.945,12

Obs.1: Neste Quadro incluir todas as despesas custeadas com recursos dos royalties e compensação financeira, independente de sua categoria.

Obs. 2: O total das despesas informado no Modelo 19 deve guardar paridade com o valor informado neste quadro.

Declaro que os valores acima descritos guardam paridade com o constante nos registros contábeis.

Responsável pela Elaboração	Cargo: Chefe do Setor de Contabilidade
Nome: Larissa de Oliveira Zanelate	Data: <u>17/03/2023</u>
Matrícula: 12657	Assinatura: 
Responsável pelo Setor Contábil	CRC-RJ nº <u>130253/O-0</u>
Nome: Larissa de Oliveira Zanelate	Data: <u>17/03/2023</u>
Matrícula: 12657	Assinatura: 
Prefeito Municipal	
Nome: Ricardo Campos Passos	Data: <u>17/03/2023</u>
Assinatura: 	

Prefeitura Municipal de Pirai
DEMONSTRATIVO DA EXECUÇÃO DA DESPESA CONSOLIDADO
Por Função / ED

Fonte de Recurso: Royalties do Petroleo e Gas Natural Vinculados a Saude (Art. 2º Lei Federal)

GUO: MUNICÍPIO

Sem Incorporação de Câmaras

17/03/2023 15:39

Página 1 de 1

Função / ED	Especificação	Dotação Atualizada	Saldo de Provisão	Despesas			Despesas Orçadas
				Empenhadas	Liquidadas	Pagas	
				Janeiro a Dezembro / 2022			2023
10	Saúde						
30000000	DESPESAS CORRENTES	1.656.208,28	0,00	1.656.208,28	1.372.164,32	1.294.251,12	1.600.000,00
33000000	OUTRAS DESPESAS CORRENTES	1.656.208,28	0,00	1.656.208,28	1.372.164,32	1.294.251,12	1.600.000,00
33900000	Aplicações Diretas	1.656.208,28	0,00	1.656.208,28	1.372.164,32	1.294.251,12	1.600.000,00
33903000	Material de Consumo	535.243,17	0,00	535.243,17	322.800,91	244.887,71	100.000,00
33903900	Outros Serviços de Terceiros PJ	1.120.965,11	0,00	1.120.965,11	1.049.363,41	1.049.363,41	1.500.000,00
40000000	DESPESAS DE CAPITAL	131.434,00	0,00	131.434,00	30.694,00	30.694,00	37.000,00
44000000	INVESTIMENTOS	131.434,00	0,00	131.434,00	30.694,00	30.694,00	37.000,00
44900000	Aplicações Diretas	131.434,00	0,00	131.434,00	30.694,00	30.694,00	37.000,00
44905200	Equipamentos e Material Permanente	131.434,00	0,00	131.434,00	30.694,00	30.694,00	37.000,00
Total:		1.787.642,28	0,00	1.787.642,28	1.402.858,32	1.324.945,12	1.637.000,00

Jor

TRIBUNAL DE CONTAS DO ESTADO DO RIO DE JANEIRO
PRESTAÇÃO DE CONTAS ANUAL DE GOVERNO DOS MUNICÍPIOS




MODELO 20 C/C 8.525-1

Município: PIRAI		Exercício: 2022	
DESPESAS CUSTEADAS COM RECURSOS DOS ROYALTIES POR FUNÇÃO			
FUNÇÃO	DESPESA EMPENHADA	DESPESA LIQUIDADADA	DESPESA PAGA
ADMINISTRAÇÃO	R\$ 4.178.698,50	R\$ 4.140.949,14	R\$ 3.865.536,93
URBANISMO	R\$ 7.667.599,77	R\$ 7.280.428,74	R\$ 7.165.197,40
SANEAMENTO	R\$ 4.473.078,63	R\$ 4.299.627,31	R\$ 3.983.226,37
SAÚDE	R\$ 436.762,49	R\$ 436.762,49	R\$ 436.762,49
TRANSPORTE	R\$ 3.650.212,63	R\$ 3.101.255,25	R\$ 2.844.502,95
DESPORTO E LAZER	R\$ 1.537.163,93	R\$ 1.057.748,62	R\$ 968.479,32
ENCARGOS ESPECIAIS	R\$ 3.322.937,37	R\$ 3.322.937,37	R\$ 3.322.937,37
AGRICULTURA	R\$ 330.022,46	R\$ 165.848,81	R\$ 157.927,60
CULTURA	R\$ 76.860,00	R\$ 76.860,00	R\$ 76.860,00
GESTÃO AMBIENTAL	R\$ 322.807,10	R\$ 322.807,10	R\$ 322.807,10
CIÊNCIA E TECNOLOGIA	R\$ 328.447,33	R\$ 324.478,73	R\$ 320.063,47
TOTAL	R\$ 26.324.590,21	R\$ 24.529.703,56	R\$ 23.464.301,00

Obs.1: Neste Quadro incluir todas as despesas custeadas com recursos dos royalties e compensação financeira, independente de sua categoria.

Obs. 2: O total das despesas informado no quadro F.1 deve guardar paridade com o valor informado neste quadro.

Declaro que os valores acima descritos guardam paridade com o constante nos registros contábeis OU não guardam paridade com o constante nos registros contábeis, conforme apontado em Notas Explicativas.

Responsável pela Elaboração	Cargo: Chefe do Setor de Contabilidade
Nome: Larissa de Oliveira Zanelate	Data: 17/03/2023
Matrícula: 12657	Assinatura: 
Responsável pelo Setor Contábil	CRC-RJ nº 130253/O-0
Nome: Larissa de Oliveira Zanelate	Data: 17/03/2023
Matrícula: 12657	Assinatura: 
Prefeito Municipal	
Nome: Ricardo Campos Passos	Data: 17/03/2023
Assinatura: 	

Prefeitura Municipal de Pirai
DEMONSTRATIVO DA EXECUÇÃO DA DESPESA CONSOLIDADO
Por Função / ED

Fonte de Recurso: Superávit - Transferências da União referente a Royalties do Petróleo e Gas

GUO: MUNICÍPIO

Sem Incorporação de Câmaras

17/03/2023 15:40

Página 1 de 2

Função / ED	Especificação	Dotação Atualizada	Saldo de Provisão	Despesas			Despesas Orçadas
				Empenhadas	Liquidadas	Pagas	
				Janeiro a Dezembro / 2022			2023
10	Saúde						
30000000	DESPESAS CORRENTES	260.694,85	0,00	260.694,85	260.694,85	260.694,85	0,00
33000000	OUTRAS DESPESAS CORRENTES	260.694,85	0,00	260.694,85	260.694,85	260.694,85	0,00
33900000	Aplicações Diretas	260.694,85	0,00	260.694,85	260.694,85	260.694,85	0,00
33903900	Outros Serviços de Terceiros PJ	260.694,85	0,00	260.694,85	260.694,85	260.694,85	0,00
40000000	DESPESAS DE CAPITAL	176.067,64	0,00	176.067,64	176.067,64	176.067,64	0,00
44000000	INVESTIMENTOS	176.067,64	0,00	176.067,64	176.067,64	176.067,64	0,00
44900000	Aplicações Diretas	176.067,64	0,00	176.067,64	176.067,64	176.067,64	0,00
44905100	Obras e Instalações	176.067,64	0,00	176.067,64	176.067,64	176.067,64	0,00
15	Urbanismo						
40000000	DESPESAS DE CAPITAL	4.363.130,66	120.954,81	4.242.175,85	4.014.393,49	3.992.893,81	0,00
44000000	INVESTIMENTOS	4.363.130,66	120.954,81	4.242.175,85	4.014.393,49	3.992.893,81	0,00
44900000	Aplicações Diretas	4.363.130,66	120.954,81	4.242.175,85	4.014.393,49	3.992.893,81	0,00
44905100	Obras e Instalações	4.363.130,66	120.954,81	4.242.175,85	4.014.393,49	3.992.893,81	0,00
17	Saneamento						
30000000	DESPESAS CORRENTES	1.488.401,54	41.850,30	1.446.551,24	1.273.304,88	1.065.401,69	0,00
33000000	OUTRAS DESPESAS CORRENTES	1.488.401,54	41.850,30	1.446.551,24	1.273.304,88	1.065.401,69	0,00
33900000	Aplicações Diretas	1.488.401,54	41.850,30	1.446.551,24	1.273.304,88	1.065.401,69	0,00
33903900	Outros Serviços de Terceiros PJ	1.488.401,54	41.850,30	1.446.551,24	1.273.304,88	1.065.401,69	0,00
40000000	DESPESAS DE CAPITAL	0,00	0,00	0,00	0,00	0,00	0,00
44000000	INVESTIMENTOS	0,00	0,00	0,00	0,00	0,00	0,00
44900000	Aplicações Diretas	0,00	0,00	0,00	0,00	0,00	0,00
44905100	Obras e Instalações	0,00	0,00	0,00	0,00	0,00	0,00
20	Agricultura						
30000000	DESPESAS CORRENTES	181.000,00	164.274,39	16.725,61	6.725,61	0,00	0,00
33000000	OUTRAS DESPESAS CORRENTES	181.000,00	164.274,39	16.725,61	6.725,61	0,00	0,00
33900000	Aplicações Diretas	181.000,00	164.274,39	16.725,61	6.725,61	0,00	0,00
33903000	Material de Consumo	61.000,00	54.274,39	6.725,61	6.725,61	0,00	0,00
33903900	Outros Serviços de Terceiros PJ	120.000,00	110.000,00	10.000,00	0,00	0,00	0,00
40000000	DESPESAS DE CAPITAL	48.000,00	48.000,00	0,00	0,00	0,00	0,00
44000000	INVESTIMENTOS	48.000,00	48.000,00	0,00	0,00	0,00	0,00
44900000	Aplicações Diretas	48.000,00	48.000,00	0,00	0,00	0,00	0,00

30x

Prefeitura Municipal de Pirai
DEMONSTRATIVO DA EXECUÇÃO DA DESPESA CONSOLIDADO

Por Função / ED

Fonte de Recurso: Superávit - Transferências da União referente a Royalties do Petróleo e Gas

17/03/2023 15:40

GUO: MUNICÍPIO

Sem Incorporação de Câmaras

Página 2 de 2

Função / ED	Especificação	Dotação Atualizada	Saldo de Provisão	Despesas			Despesas Orçadas 2023
				Empenhadas	Liquidadas	Pagas	
				Janeiro a Dezembro / 2022			
20	Agricultura						
44905200	Equipamentos e Material Permanente	48.000,00	48.000,00	0,00	0,00	0,00	0,00
27	Desporto e Lazer						
30000000	DESPESAS CORRENTES	30.000,00	9.309,71	20.690,29	19.180,29	4.451,82	0,00
33000000	OUTRAS DESPESAS CORRENTES	30.000,00	9.309,71	20.690,29	19.180,29	4.451,82	0,00
33900000	Aplicações Diretas	30.000,00	9.309,71	20.690,29	19.180,29	4.451,82	0,00
33903000	Material de Consumo	30.000,00	9.309,71	20.690,29	19.180,29	4.451,82	0,00
40000000	DESPESAS DE CAPITAL	1.330.390,13	3.883,58	1.326.506,55	855.201,24	787.470,41	0,00
44000000	INVESTIMENTOS	1.330.390,13	3.883,58	1.326.506,55	855.201,24	787.470,41	0,00
44900000	Aplicações Diretas	1.330.390,13	3.883,58	1.326.506,55	855.201,24	787.470,41	0,00
44905100	Obras e Instalações	1.330.390,13	3.883,58	1.326.506,55	855.201,24	787.470,41	0,00
Total:		7.877.684,82	388.272,79	7.489.412,03	6.605.568,00	6.286.980,22	0,00

Jou

Prefeitura Municipal de Pirai
DEMONSTRATIVO DA EXECUÇÃO DA DESPESA CONSOLIDADO
Por Função / ED

Fonte de Recurso: Transferencias da União referente a Royalties do Petroleo e Gas Natural
 GUO: MUNICÍPIO

Sem Incorporação de Câmaras

17/03/2023 15:40

Página 1 de 6

Função / ED	Especificação	Dotação Atualizada	Saldo de Provisão	Despesas			Despesas Orçadas
				Empenhadas	Liquidadas	Pagas	
				Janeiro a Dezembro / 2022			2023
04	Administração						
30000000	DESPESAS CORRENTES	1.872.483,26	315.584,76	1.556.898,50	1.519.149,14	1.243.736,93	4.635.245,74
33000000	OUTRAS DESPESAS CORRENTES	1.872.483,26	315.584,76	1.556.898,50	1.519.149,14	1.243.736,93	4.635.245,74
33900000	Aplicações Diretas	1.872.483,26	315.584,76	1.556.898,50	1.519.149,14	1.243.736,93	4.635.245,74
33901400	Diárias - Civil	0,00	0,00	0,00	0,00	0,00	10.000,00
33903000	Material de Consumo	768.011,26	31.250,43	736.760,83	732.448,83	547.870,03	3.229.920,07
33903200	Material, Bem ou Serviço p/ Distribuição Gratuita	13.100,00	30,00	13.070,00	13.070,00	13.070,00	20.000,00
33903300	Passagens e Despesas com Locomoção	0,00	0,00	0,00	0,00	0,00	5.000,00
33903600	Outros Serviços de Terceiro-P.Fisica	31.340,42	0,00	31.340,42	29.731,10	29.731,10	0,00
33903900	Outros Serviços de Terceiros PJ	1.037.418,56	265.336,60	772.081,96	741.174,08	650.340,67	1.370.325,67
33904000	Serviços da Tecnologia da Informação e Comunicação _ Pessoa Juridica	20.000,00	16.784,72	3.215,28	2.295,12	2.295,12	0,00
33909200	Despesas de Exercícios Anteriores	2.613,02	2.183,01	430,01	430,01	430,01	0,00
40000000	DESPESAS DE CAPITAL	2.625.799,30	3.999,30	2.621.800,00	2.621.800,00	2.621.800,00	650.292,00
44000000	INVESTIMENTOS	2.625.799,30	3.999,30	2.621.800,00	2.621.800,00	2.621.800,00	650.292,00
44900000	Aplicações Diretas	2.625.799,30	3.999,30	2.621.800,00	2.621.800,00	2.621.800,00	650.292,00
44905200	Equipamentos e Material Permanente	2.625.799,30	3.999,30	2.621.800,00	2.621.800,00	2.621.800,00	650.292,00
06	Segurança Pública						
30000000	DESPESAS CORRENTES	0,00	0,00	0,00	0,00	0,00	136.854,00
33000000	OUTRAS DESPESAS CORRENTES	0,00	0,00	0,00	0,00	0,00	136.854,00
33900000	Aplicações Diretas	0,00	0,00	0,00	0,00	0,00	136.854,00
33903900	Outros Serviços de Terceiros PJ	0,00	0,00	0,00	0,00	0,00	136.854,00
11	Trabalho						
30000000	DESPESAS CORRENTES	0,00	0,00	0,00	0,00	0,00	155.286,50
33000000	OUTRAS DESPESAS CORRENTES	0,00	0,00	0,00	0,00	0,00	155.286,50
33900000	Aplicações Diretas	0,00	0,00	0,00	0,00	0,00	155.286,50
33903000	Material de Consumo	0,00	0,00	0,00	0,00	0,00	3.000,00
33903900	Outros Serviços de Terceiros PJ	0,00	0,00	0,00	0,00	0,00	152.286,50
13	Cultura						
30000000	DESPESAS CORRENTES	77.200,00	340,00	76.860,00	76.860,00	76.860,00	1.925.207,25
33000000	OUTRAS DESPESAS CORRENTES	77.200,00	340,00	76.860,00	76.860,00	76.860,00	1.925.207,25
33500000	Transferências a Instituições Privadas sem Fins Lucrativos	0,00	0,00	0,00	0,00	0,00	10.000,00
33504100	Contribuições	0,00	0,00	0,00	0,00	0,00	10.000,00

Joz

Prefeitura Municipal de Pirai
DEMONSTRATIVO DA EXECUÇÃO DA DESPESA CONSOLIDADO

Por Função / ED

Fonte de Recurso: Transferencias da União referente a Royalties do Petroleo e Gas Natural

17/03/2023 15:40

GUO: MUNICÍPIO

Sem Incorporação de Câmaras

Página 2 de 6

Função / ED	Especificação	Dotação Atualizada	Saldo de Provisão	Despesas			Despesas Orçadas
				Empenhadas	Liquidadas	Pagas	
		Janeiro a Dezembro / 2022					2023
13	Cultura						
33900000	Aplicações Diretas	77.200,00	340,00	76.860,00	76.860,00	76.860,00	1.915.207,25
33903000	Material de Consumo	0,00	0,00	0,00	0,00	0,00	155.000,00
33903100	Premiações Culturais, Art.Cientif., Desportivos e outros	0,00	0,00	0,00	0,00	0,00	9.000,00
33903200	Material, Bem ou Serviço p/ Distribuição Gratuita	0,00	0,00	0,00	0,00	0,00	56.000,00
33903300	Passagens e Despesas com Locomoção	0,00	0,00	0,00	0,00	0,00	110.000,00
33903500	Serviços de Consultoria	0,00	0,00	0,00	0,00	0,00	4.000,00
33903600	Outros Serviços de Terceiro-P.Fisica	0,00	0,00	0,00	0,00	0,00	180.000,00
33903900	Outros Serviços de Terceiros PJ	77.200,00	340,00	76.860,00	76.860,00	76.860,00	1.401.207,25
40000000	DESPESAS DE CAPITAL	0,00	0,00	0,00	0,00	0,00	8.000,00
44000000	INVESTIMENTOS	0,00	0,00	0,00	0,00	0,00	8.000,00
44900000	Aplicações Diretas	0,00	0,00	0,00	0,00	0,00	8.000,00
44905200	Equipamentos e Material Permanente	0,00	0,00	0,00	0,00	0,00	8.000,00
15	Urbanismo						
30000000	DESPESAS CORRENTES	3.377.165,26	431.513,93	2.945.651,33	2.796.568,36	2.702.836,70	2.475.000,00
33000000	OUTRAS DESPESAS CORRENTES	3.377.165,26	431.513,93	2.945.651,33	2.796.568,36	2.702.836,70	2.475.000,00
33900000	Aplicações Diretas	3.377.165,26	431.513,93	2.945.651,33	2.796.568,36	2.702.836,70	2.475.000,00
33903000	Material de Consumo	450.201,96	111.446,00	338.755,96	338.755,96	317.153,94	675.000,00
33903200	Material, Bem ou Serviço p/ Distribuição Gratuita	0,00	0,00	0,00	0,00	0,00	300.000,00
33903900	Outros Serviços de Terceiros PJ	2.600.954,79	320.067,93	2.280.886,86	2.131.803,89	2.059.674,25	1.500.000,00
33909200	Despesas de Exercícios Anteriores	326.008,51	0,00	326.008,51	326.008,51	326.008,51	0,00
40000000	DESPESAS DE CAPITAL	601.048,55	121.275,96	479.772,59	469.466,89	469.466,89	0,00
44000000	INVESTIMENTOS	601.048,55	121.275,96	479.772,59	469.466,89	469.466,89	0,00
44900000	Aplicações Diretas	601.048,55	121.275,96	479.772,59	469.466,89	469.466,89	0,00
44905100	Obras e Instalações	601.048,55	121.275,96	479.772,59	469.466,89	469.466,89	0,00
16	Habitação						
30000000	DESPESAS CORRENTES	50.000,00	50.000,00	0,00	0,00	0,00	0,00
33000000	OUTRAS DESPESAS CORRENTES	50.000,00	50.000,00	0,00	0,00	0,00	0,00
33900000	Aplicações Diretas	50.000,00	50.000,00	0,00	0,00	0,00	0,00
33903900	Outros Serviços de Terceiros PJ	50.000,00	50.000,00	0,00	0,00	0,00	0,00
40000000	DESPESAS DE CAPITAL	200.000,00	200.000,00	0,00	0,00	0,00	0,00
44000000	INVESTIMENTOS	200.000,00	200.000,00	0,00	0,00	0,00	0,00

30x

Prefeitura Municipal de Pirai
DEMONSTRATIVO DA EXECUÇÃO DA DESPESA CONSOLIDADO

Por Função / ED

Fonte de Recurso: Transferencias da União referente a Royalties do Petroleo e Gas Natural

17/03/2023 15:40

GUO: MUNICÍPIO

Sem Incorporação de Câmaras

Página 3 de 6

Função / ED	Especificação	Dotação Atualizada	Saldo de Provisão	Despesas			Despesas Orçadas
				Empenhadas	Liquidadas	Pagas	
				Janeiro a Dezembro / 2022			2023
16	Habitação						
44900000	Aplicações Diretas	200.000,00	200.000,00	0,00	0,00	0,00	0,00
44905100	Obras e Instalações	200.000,00	200.000,00	0,00	0,00	0,00	0,00
17	Saneamento						
30000000	DESPESAS CORRENTES	3.094.870,14	68.342,75	3.026.527,39	3.026.322,43	2.917.824,68	3.538.000,00
33000000	OUTRAS DESPESAS CORRENTES	3.094.870,14	68.342,75	3.026.527,39	3.026.322,43	2.917.824,68	3.538.000,00
33900000	Aplicações Diretas	3.094.870,14	68.342,75	3.026.527,39	3.026.322,43	2.917.824,68	3.538.000,00
33903000	Material de Consumo	372.980,60	7.143,00	365.837,60	365.837,60	365.837,60	150.000,00
33903900	Outros Serviços de Terceiros PJ	2.721.889,54	61.199,75	2.660.689,79	2.660.484,83	2.551.987,08	3.388.000,00
40000000	DESPESAS DE CAPITAL	50.000,00	50.000,00	0,00	0,00	0,00	510.178,97
44000000	INVESTIMENTOS	50.000,00	50.000,00	0,00	0,00	0,00	510.178,97
44900000	Aplicações Diretas	50.000,00	50.000,00	0,00	0,00	0,00	510.178,97
44905100	Obras e Instalações	50.000,00	50.000,00	0,00	0,00	0,00	510.178,97
44905200	Equipamentos e Material Permanente	0,00	0,00	0,00	0,00	0,00	0,00
18	Gestão Ambiental						
30000000	DESPESAS CORRENTES	331.000,00	8.192,90	322.807,10	322.807,10	322.807,10	934.800,00
33000000	OUTRAS DESPESAS CORRENTES	331.000,00	8.192,90	322.807,10	322.807,10	322.807,10	934.800,00
33900000	Aplicações Diretas	331.000,00	8.192,90	322.807,10	322.807,10	322.807,10	934.800,00
33903000	Material de Consumo	145.000,00	7.800,00	137.200,00	137.200,00	137.200,00	302.000,00
33903900	Outros Serviços de Terceiros PJ	186.000,00	392,90	185.607,10	185.607,10	185.607,10	632.800,00
40000000	DESPESAS DE CAPITAL	0,00	0,00	0,00	0,00	0,00	60.000,00
44000000	INVESTIMENTOS	0,00	0,00	0,00	0,00	0,00	60.000,00
44900000	Aplicações Diretas	0,00	0,00	0,00	0,00	0,00	60.000,00
44905200	Equipamentos e Material Permanente	0,00	0,00	0,00	0,00	0,00	60.000,00
19	Ciência e Tecnologia						
30000000	DESPESAS CORRENTES	238.069,49	70.871,93	167.197,56	163.228,96	158.813,70	406.000,00
33000000	OUTRAS DESPESAS CORRENTES	238.069,49	70.871,93	167.197,56	163.228,96	158.813,70	406.000,00
33900000	Aplicações Diretas	238.069,49	70.871,93	167.197,56	163.228,96	158.813,70	406.000,00
33903000	Material de Consumo	50.000,00	23.871,93	26.128,07	26.128,07	25.681,41	75.000,00
33903900	Outros Serviços de Terceiros PJ	20.000,00	20.000,00	0,00	0,00	0,00	61.000,00
33904000	Serviços da Tecnologia da Informação e Comunicação _ Pessoa Jurídica	168.069,49	27.000,00	141.069,49	137.100,89	133.132,29	270.000,00
40000000	DESPESAS DE CAPITAL	161.930,51	680,74	161.249,77	161.249,77	161.249,77	296.246,37

30x

Prefeitura Municipal de Pirai
DEMONSTRATIVO DA EXECUÇÃO DA DESPESA CONSOLIDADO

Por Função / ED

Fonte de Recurso: Transferencias da União referente a Royalties do Petroleo e Gas Natural

17/03/2023 15:40

GUO: MUNICÍPIO

Sem Incorporação de Câmaras

Página 4 de 6

Função / ED	Especificação	Dotação Atualizada	Saldo de Provisão	Despesas			Despesas Orçadas
				Empenhadas	Liquidadas	Pagas	
		Janeiro a Dezembro / 2022					2023
19	Ciência e Tecnologia						
44000000	INVESTIMENTOS	161.930,51	680,74	161.249,77	161.249,77	161.249,77	296.246,37
44900000	Aplicações Diretas	161.930,51	680,74	161.249,77	161.249,77	161.249,77	296.246,37
44905200	Equipamentos e Material Permanente	161.930,51	680,74	161.249,77	161.249,77	161.249,77	296.246,37
20	Agricultura						
30000000	DESPESAS CORRENTES	342.800,00	29.503,15	313.296,85	159.123,20	157.927,60	813.608,33
33000000	OUTRAS DESPESAS CORRENTES	342.800,00	29.503,15	313.296,85	159.123,20	157.927,60	813.608,33
33900000	Aplicações Diretas	342.800,00	29.503,15	313.296,85	159.123,20	157.927,60	813.608,33
33901400	Diárias - Civil	0,00	0,00	0,00	0,00	0,00	5.000,00
33903000	Material de Consumo	98.600,00	22.191,15	76.408,85	72.451,20	71.255,60	376.190,46
33903200	Material, Bem ou Serviço p/ Distribuição Gratuita	19.700,00	312,00	19.388,00	19.388,00	19.388,00	18.000,00
33903900	Outros Serviços de Terceiros PJ	224.500,00	7.000,00	217.500,00	67.284,00	67.284,00	414.417,87
40000000	DESPESAS DE CAPITAL	0,00	0,00	0,00	0,00	0,00	326.983,99
44000000	INVESTIMENTOS	0,00	0,00	0,00	0,00	0,00	326.983,99
44900000	Aplicações Diretas	0,00	0,00	0,00	0,00	0,00	326.983,99
44905200	Equipamentos e Material Permanente	0,00	0,00	0,00	0,00	0,00	326.983,99
23	Comércio e Serviços						
30000000	DESPESAS CORRENTES	0,00	0,00	0,00	0,00	0,00	100.000,00
33000000	OUTRAS DESPESAS CORRENTES	0,00	0,00	0,00	0,00	0,00	100.000,00
33900000	Aplicações Diretas	0,00	0,00	0,00	0,00	0,00	100.000,00
33903900	Outros Serviços de Terceiros PJ	0,00	0,00	0,00	0,00	0,00	100.000,00
40000000	DESPESAS DE CAPITAL	0,00	0,00	0,00	0,00	0,00	50.000,00
44000000	INVESTIMENTOS	0,00	0,00	0,00	0,00	0,00	50.000,00
44900000	Aplicações Diretas	0,00	0,00	0,00	0,00	0,00	50.000,00
44905100	Obras e Instalações	0,00	0,00	0,00	0,00	0,00	50.000,00
24	Comunicações						
30000000	DESPESAS CORRENTES	0,00	0,00	0,00	0,00	0,00	0,00
33000000	OUTRAS DESPESAS CORRENTES	0,00	0,00	0,00	0,00	0,00	0,00
33900000	Aplicações Diretas	0,00	0,00	0,00	0,00	0,00	0,00
33903900	Outros Serviços de Terceiros PJ	0,00	0,00	0,00	0,00	0,00	0,00
26	Transporte						
30000000	DESPESAS CORRENTES	3.796.320,15	230.138,89	3.566.181,26	3.048.839,69	2.842.794,25	5.038.485,00

30x

Prefeitura Municipal de Pirai
DEMONSTRATIVO DA EXECUÇÃO DA DESPESA CONSOLIDADO

Por Função / ED

Fonte de Recurso: Transferencias da União referente a Royalties do Petroleo e Gas Natural

17/03/2023 15:40

GUO: MUNICÍPIO

Sem Incorporação de Câmaras

Página 5 de 6

Função / ED	Especificação	Dotação Atualizada	Saldo de Provisão	Despesas			Despesas Orçadas
				Empenhadas	Liquidadas	Pagas	
		Janeiro a Dezembro / 2022					2023
26	Transporte						
33000000	OUTRAS DESPESAS CORRENTES	3.796.320,15	230.138,89	3.566.181,26	3.048.839,69	2.842.794,25	5.038.485,00
33900000	Aplicações Diretas	3.796.320,15	230.138,89	3.566.181,26	3.048.839,69	2.842.794,25	5.038.485,00
33903000	Material de Consumo	2.407.420,15	156.661,10	2.250.759,05	2.097.810,59	1.979.907,07	70.000,00
33903900	Outros Serviços de Terceiros PJ	1.388.900,00	73.477,79	1.315.422,21	951.029,10	862.887,18	4.968.485,00
40000000	DESPESAS DE CAPITAL	128.000,00	43.968,63	84.031,37	52.415,56	1.708,70	210.000,00
44000000	INVESTIMENTOS	128.000,00	43.968,63	84.031,37	52.415,56	1.708,70	210.000,00
44900000	Aplicações Diretas	128.000,00	43.968,63	84.031,37	52.415,56	1.708,70	210.000,00
44905100	Obras e Instalações	118.000,00	35.677,33	82.322,67	50.706,86	0,00	200.000,00
44905200	Equipamentos e Material Permanente	10.000,00	8.291,30	1.708,70	1.708,70	1.708,70	10.000,00
27	Desporto e Lazer						
30000000	DESPESAS CORRENTES	223.000,00	33.032,91	189.967,09	183.367,09	176.557,09	42.000,00
33000000	OUTRAS DESPESAS CORRENTES	223.000,00	33.032,91	189.967,09	183.367,09	176.557,09	42.000,00
33500000	Transferências a Instituições Privadas sem Fins Lucrativos	161.041,08	25.281,31	135.759,77	135.759,77	135.759,77	0,00
33504100	Contribuições	161.041,08	25.281,31	135.759,77	135.759,77	135.759,77	0,00
33600000	A Classificar	0,00	0,00	0,00	0,00	0,00	0,00
33604100	A Classificar	0,00	0,00	0,00	0,00	0,00	0,00
33900000	Aplicações Diretas	61.958,92	7.751,60	54.207,32	47.607,32	40.797,32	42.000,00
33900300	Pensões	0,00	0,00	0,00	0,00	0,00	10.000,00
33903000	Material de Consumo	21.447,32	555,00	20.892,32	20.892,32	20.892,32	0,00
33903100	Premiações Culturais, Art.Científ., Desportivos e outros	0,00	0,00	0,00	0,00	0,00	0,00
33903200	Material, Bem ou Serviço p/ Distribuição Gratuita	0,00	0,00	0,00	0,00	0,00	1.000,00
33903300	Passagens e Despesas com Locomoção	1.000,00	1.000,00	0,00	0,00	0,00	0,00
33903600	Outros Serviços de Terceiro-P.Fisica	0,00	0,00	0,00	0,00	0,00	1.000,00
33903900	Outros Serviços de Terceiros PJ	39.511,60	6.196,60	33.315,00	26.715,00	19.905,00	30.000,00
40000000	DESPESAS DE CAPITAL	0,00	0,00	0,00	0,00	0,00	0,00
44000000	INVESTIMENTOS	0,00	0,00	0,00	0,00	0,00	0,00
44900000	Aplicações Diretas	0,00	0,00	0,00	0,00	0,00	0,00
44905200	Equipamentos e Material Permanente	0,00	0,00	0,00	0,00	0,00	0,00
28	Encargos Especiais						
30000000	DESPESAS CORRENTES	3.322.937,37	0,00	3.322.937,37	3.322.937,37	3.322.937,37	2.830.667,85
33000000	OUTRAS DESPESAS CORRENTES	3.322.937,37	0,00	3.322.937,37	3.322.937,37	3.322.937,37	2.830.667,85

Joa

Prefeitura Municipal de Pirai
DEMONSTRATIVO DA EXECUÇÃO DA DESPESA CONSOLIDADO
Por Função / ED

Fonte de Recurso: Transferencias da União referente a Royalties do Petroleo e Gas Natural

17/03/2023 15:40

GUO: MUNICÍPIO

Sem Incorporação de Câmaras

Página 6 de 6

Função / ED	Especificação	Dotação Atualizada	Saldo de Provisão	Despesas			Despesas Orçadas
				Empenhadas	Liquidadas	Pagas	
		Janeiro a Dezembro / 2022					2023
28	Encargos Especiais						
33200000	Transferências à União	388.138,44	0,00	388.138,44	388.138,44	388.138,44	330.667,85
33204700	Obrigações Tributárias e Contributivas - PASEP	311.446,44	0,00	311.446,44	311.446,44	311.446,44	170.667,85
33209200	Despesas de Exercícios Anteriores	76.692,00	0,00	76.692,00	76.692,00	76.692,00	160.000,00
33919700	Aporte para Cobertura do Déficit Atuarial do RPPS	2.934.798,93	0,00	2.934.798,93	2.934.798,93	2.934.798,93	2.500.000,00
Total:		20.492.624,03	1.657.445,85	18.835.178,18	17.924.135,56	17.177.320,78	25.142.856,00

30/03