

TRIBUNAL DE CONTAS DO ESTADO DO RIO DE JANEIRO
PRESTAÇÃO DE CONTAS ANUAL DE GOVERNO DOS MUNICÍPIOS

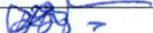


MODELO 11.A - DESPESAS EMPENHADAS NA EDUCAÇÃO

Município: PIRAI		Exercício: 2022				
DESPESAS EMPENHADAS NA MANUTENÇÃO E DESENVOLVIMENTO DO ENSINO - MDE - FUNÇÃO 12						
SUBFUNÇÃO	FONTE DE RECURSO					TOTAL (R\$)
	IMPOSTOS E TRANSFERENCIAS DE IMPOSTOS	FUNDEB	ROYALTIES	FNDE (incluindo salário educação)	Demais Fontes	
361 - Ensino Fundamental	22.415.845,81	20.865.248,82	3.986.583,49	4.709.249,55	1.310.905,21	53.287.832,88
362 - Ensino Médio						-
363 - Ensino Profissional	80.611,83					80.611,83
364 - Ensino Superior						-
365 - Educação Infantil	2.585.110,49	3.728.509,28	673.493,80	333.123,78		7.320.237,35
366 - Educação Jovens e Adultos						-
367 - Educação Especial	531.576,00					531.576,00
122 - Administração Geral						-
306 - Alimentação						-
Outras subfunções						-
TOTAL	25.613.144,13	24.593.758,10	4.660.077,29	5.042.373,33	1.310.905,21	61.220.258,06

Obs. 1: O somatório das despesas empenhadas em cada Fonte deve **guardar paridade** com o total das despesas empenhadas registradas na Função 12 do Anexo 08 Consolidado – "Demonstrativo de Despesa por funções, programas e subprogramas conforme o vínculo com os recursos".

Obs. 2: No caso de existência de gastos nas subfunções 366 – Educação de Jovens, Adultos e 367 – Educação Especial, 122 - Administração Geral e 306 - Alimentação especificar, em Nota Explicativa, a modalidade de ensino correspondente: ensino infantil, fundamental ou médio;

Declaro que os valores acima descritos guardam paridade com o constante nos registros contábeis.




Responsável pela Elaboração	Cargo: Agente Administrativo I
Nome: Fernando Lopes Rodrigues Torres	Data: 27/02/2023
Matrícula: 5957	Assinatura: 
Responsável pelo Setor Contábil	CRC-RJ nº 130253/O-o
Larissa de Oliveira Zanelate	Data: 27/02/2023
Matrícula: 12657	Assinatura: 
Prefeito Municipal	
Nome: Ricardo Campos Passos	Data: 27/02/2023
Assinatura: 	

TRIBUNAL DE CONTAS DO ESTADO DO RIO DE JANEIRO
PRESTAÇÃO DE CONTAS ANUAL DE GOVERNO DOS MUNICÍPIOS

MODELO 11.B - DESPESAS LIQUIDADAS NA EDUCAÇÃO

Município: PIRAI		Exercício: 2022				
DESPESAS LIQUIDADAS NA MANUTENÇÃO E DESENVOLVIMENTO DO ENSINO - MDE - FUNÇÃO 12						
SUBFUNÇÃO	FONTE DE RECURSO					TOTAL (R\$)
	IMPOSTOS E TRANSFERÊNCIAS DE IMPOSTOS	FUNDEB	ROYALTIES	FNDE (incluindo salário educação)	Demais Fontes	
361 - Ensino Fundamental	21.484.261,44	20.865.248,82	3.986.583,49	4.305.354,39	1.310.905,21	51.952.353,35
362 - Ensino Médio						-
363 - Ensino Profissional	80.611,83					80.611,83
364 - Ensino Superior						-
365 - Educação Infantil	2.431.273,41	3.728.509,28	673.493,80	246.913,52		7.080.190,01
366 - Educação Jovens e Adultos						-
367 - Educação Especial	531.576,00					531.576,00
122 - Administração Geral						-
306 - Alimentação						-
Outras subfunções						-
TOTAL	24.527.722,68	24.593.758,10	4.660.077,29	4.552.267,91	1.310.905,21	59.644.731,19

Declaro que os valores acima descritos guardam paridade com o constante nos registros contábeis.

Responsável pela Elaboração	Cargo: Agente Administrativo I
Nome: Fernando Lopes Rodrigues Torres	Data: 27/02/2023
Matrícula: 5957	Assinatura: 
Responsável pelo Setor Contábil	CRC-RJ nº 130253/O-0
Nome: Larissa de Oliveira Zanelate	Data: 27/02/2023
Matrícula: 12657	Assinatura: 
Prefeito Municipal	
Nome: Ricardo Campos Passos	Data: 27/02/2023
Assinatura: 	

TRIBUNAL DE CONTAS DO ESTADO DO RIO DE JANEIRO
PRESTAÇÃO DE CONTAS ANUAL DE GOVERNO DOS MUNICÍPIOS

MODELO 11.C - DESPESAS PAGAS NA EDUCAÇÃO

Município: PIRÁI		Exercício: 2022				
DESPESAS PAGAS NA MANUTENÇÃO E DESENVOLVIMENTO DO ENSINO - MDE - FUNÇÃO 12						
SUBFUNÇÃO	FONTE DE RECURSO					TOTAL (R\$)
	IMPOSTOS E TRANSFERENCIAS DE IMPOSTOS	FUNDEB	ROYALTIES	FNDE (incluindo salário educação)	Demais Fontes	
361- Ensino Fundamental	20.464.037,29	20.692.849,70	2.437.667,35	3.802.761,78	1.310.905,21	48.708.221,33
362 - Ensino Médio						-
363 - Ensino Profissional	79.996,90					79.996,90
364 - Ensino Superior						-
365 - Educação Infantil	2.341.174,12	3.696.630,75	410.993,80	231.616,02		6.680.414,69
366 - Educação Jovens e Adultos						-
367 - Educação Especial	531.576,00					531.576,00
122 - Administração Geral						-
306 - Alimentação						-
Outras subfunções						-
TOTAL	23.416.784,31	24.389.480,45	2.848.661,15	4.034.377,80	1.310.905,21	56.000.208,92

Declaro que os valores acima descritos guardam paridade com o constante nos registros contábeis.

Responsável pela Elaboração	Cargo: Agente Administrativo I
Nome: Fernando Lopes Rodrigues Torres	Data: 27/02/2023
Matrícula: 5957	Assinatura: 
Responsável pelo Setor Contábil	CRC-RJ nº 130253/O-0
Nome: Larissa de Oliveira Zanelate	Data: 27/02/2023
Matrícula: 12657	Assinatura: 
Prefeito Municipal	
Nome: Ricardo Campos Passos	Data: 27/02/2023
Assinatura: 	

**DEMONSTRATIVO DA DESPESA POR FUNÇÕES, SUBFUNÇÕES E PROGRAMAS
CONFORME O VÍNCULO COM OS RECURSOS**

Anexo 8 da Lei nº. 4320/64 - Adendo VII

EM R\$

Código	Especificação	Ordinário	Vinculado	Total
01	Legislativa	0,00	0,00	7.791.999,97
01.031	Ação Legislativa	0,00	0,00	7.545.350,53
01.031.0011	DESENVOLVIMENTO DAS AÇÕES LEGISLATIVAS	7.545.350,53	0,00	7.545.350,53
01.122	Administração Geral	0,00	0,00	194.204,44
01.122.0011	DESENVOLVIMENTO DAS AÇÕES LEGISLATIVAS	194.204,44	0,00	194.204,44
01.128	Formação de Recursos Humanos	0,00	0,00	52.445,00
01.128.0011	DESENVOLVIMENTO DAS AÇÕES LEGISLATIVAS	52.445,00	0,00	52.445,00
04	Administração	0,00	0,00	40.904.224,09
04.061	Ação Judiciária	0,00	0,00	842.495,94
04.061.0017	ENCARGOS ESPECIAIS	638.644,01	0,00	638.644,01
04.061.0024	GESTÃO DA PROCURADORIA	203.851,93	0,00	203.851,93
04.121	Planejamento e Orçamento	0,00	0,00	175.571,80
04.121.0029	MANUTENÇÃO E OPERACIONALIZAÇÃO ADMINISTRATIVA	175.571,80	0,00	175.571,80
04.122	Administração Geral	0,00	0,00	37.714.909,12
04.122.0024	GESTÃO DA PROCURADORIA	29.057,53	0,00	29.057,53
04.122.0029	MANUTENÇÃO E OPERACIONALIZAÇÃO ADMINISTRATIVA	31.365.634,01	2.143.584,28	33.509.218,29
04.122.0030	MOBILIDADE URBANA INTEGRADA	0,00	13.070,00	13.070,00
04.122.0031	MODERNIZAÇÃO DE GESTÃO	209.549,05	3.918.012,55	4.127.561,60
04.122.0043	PROMOVENDO O DIÁLOGO	36.001,70	0,00	36.001,70
04.123	Administração Financeira	0,00	0,00	234.031,85
04.123.0017	ENCARGOS ESPECIAIS	230.539,35	3.492,50	234.031,85
04.124	Controle Interno	0,00	0,00	759.720,78
04.124.0029	MANUTENÇÃO E OPERACIONALIZAÇÃO ADMINISTRATIVA	728.410,38	0,00	728.410,38
04.124.0031	MODERNIZAÇÃO DE GESTÃO	31.310,40	0,00	31.310,40
04.128	Formação de Recursos Humanos	0,00	0,00	112.728,45
04.128.0031	MODERNIZAÇÃO DE GESTÃO	112.728,45	0,00	112.728,45
04.131	Comunicação Social	0,00	0,00	1.053.874,10
04.131.0008	COMUNICAÇÃO E MARKETING	0,00	1.053.874,10	1.053.874,10
04.331	Proteção e Benefícios ao Trabalhador	0,00	0,00	10.892,05
04.331.0031	MODERNIZAÇÃO DE GESTÃO	10.892,05	0,00	10.892,05
08	Assistência Social	0,00	0,00	4.133.562,12
08.243	Assistência à Criança e ao Adolescente	0,00	0,00	145.396,04
08.243.0004	ASSISTÊNCIA SOCIAL PARA TODOS	145.396,04	0,00	145.396,04
08.244	Assistência Comunitária	0,00	0,00	3.988.166,08
08.244.0003	APOIO À ERRADICAÇÃO DA POBREZA	559.370,00	0,00	559.370,00
08.244.0004	ASSISTÊNCIA SOCIAL PARA TODOS	70.040,46	130.250,49	200.290,95
08.244.0025	GESTÃO DEMOCRÁTICA E PARTICIPATIVA NA ASSISTÊNCIA SOCIAL	3.342,91	0,00	3.342,91
08.244.0034	OPERACIONALIZAÇÃO E MANUTENÇÃO DO FUNDO MUNICIPAL DE ASSISTÊNCIA SOCIAL - FMAS	3.225.162,22	0,00	3.225.162,22
09	Previdência Social	0,00	0,00	25.430.416,17
09.122	Administração Geral	0,00	0,00	7.293.112,40
09.122.0044	REGIME PRÓPRIO DE PREVIDÊNCIA SOCIAL - RPPS	4.289.701,04	3.003.411,36	7.293.112,40
09.272	Previdência do Regime Estatutário	0,00	0,00	18.137.303,77
09.272.0044	REGIME PRÓPRIO DE PREVIDÊNCIA SOCIAL - RPPS	0,00	18.137.303,77	18.137.303,77
10	Saúde	0,00	0,00	101.604.624,85
10.122	Administração Geral	0,00	0,00	63.539.949,45
10.122.0032	OPERACIONALIZAÇÃO DA SECRETARIA MUNICIPAL DE SAÚDE	0,00	31.514.696,08	31.514.696,08
10.122.0033	OPERACIONALIZAÇÃO DO HOSPITAL FLÁVIO LEAL	0,00	31.925.073,49	31.925.073,49
10.122.0051	VIVER SAUDÁVEL	0,00	100.179,88	100.179,88
10.125	Normatização e Fiscalização	0,00	0,00	13.063,24
10.125.0005	CIDADANIA COMO DIREITO	0,00	13.063,24	13.063,24
10.128	Formação de Recursos Humanos	0,00	0,00	23.370,87
10.128.0031	MODERNIZAÇÃO DE GESTÃO	0,00	23.370,87	23.370,87
10.301	Atenção Básica	0,00	0,00	17.094.507,96

**DEMONSTRATIVO DA DESPESA POR FUNÇÕES, SUBFUNÇÕES E PROGRAMAS
CONFORME O VÍNCULO COM OS RECURSOS**

Anexo 8 da Lei nº. 4320/64 - Adendo VII

EM R\$

Código	Especificação	Ordinário	Vinculado	Total
10.301.0051	VIVER SAUDÁVEL	0,00	17.094.507,96	17.094.507,96
10.302	Assistência Hospitalar e Ambulatorial	0,00	0,00	18.260.762,84
10.302.0033	OPERACIONALIZAÇÃO DO HOSPITAL FLÁVIO LEAL	0,00	1.288.976,04	1.288.976,04
10.302.0051	VIVER SAUDÁVEL	0,00	16.971.786,80	16.971.786,80
10.303	Suporte Profilático e Terapêutico	0,00	0,00	756.383,55
10.303.0051	VIVER SAUDÁVEL	0,00	756.383,55	756.383,55
10.305	Vigilância Epidemiológica	0,00	0,00	1.916.586,94
10.305.0049	SAÚDE PARA TODOS	0,00	1.916.586,94	1.916.586,94
11	Trabalho	0,00	0,00	4.800,00
11.334	Fomento ao Trabalho	0,00	0,00	4.800,00
11.334.0002	AMPLIANDO OPORTUNIDADES	4.800,00	0,00	4.800,00
12	Educação	0,00	0,00	61.220.258,06
12.361	Ensino Fundamental	0,00	0,00	53.287.832,88
12.361.0013	EDUCAÇÃO 4.0	0,00	2.196,00	2.196,00
12.361.0015	EDUCAÇÃO FORMADORA	774.043,99	51.889.277,51	52.663.321,50
12.361.0016	EDUCAÇÃO.COM	0,00	622.315,38	622.315,38
12.363	Ensino Profissional	0,00	0,00	80.611,83
12.363.0015	EDUCAÇÃO FORMADORA	0,00	80.611,83	80.611,83
12.365	Ensino Infantil	0,00	0,00	7.320.237,35
12.365.0015	EDUCAÇÃO FORMADORA	0,00	7.291.719,35	7.291.719,35
12.365.0016	EDUCAÇÃO.COM	0,00	28.518,00	28.518,00
12.367	Educação Especial	0,00	0,00	531.576,00
12.367.0015	EDUCAÇÃO FORMADORA	0,00	531.576,00	531.576,00
13	Cultura	0,00	0,00	4.537.397,39
13.392	Difusão Cultural	0,00	0,00	4.537.397,39
13.392.0010	CULTURA COM DIÁLOGO	1.157.085,87	3.380.311,52	4.537.397,39
15	Urbanismo	0,00	0,00	12.896.497,01
15.122	Administração Geral	0,00	0,00	185.524,24
15.122.0029	MANUTENÇÃO E OPERACIONALIZAÇÃO ADMINISTRATIVA	85.704,79	0,00	85.704,79
15.122.0031	MODERNIZAÇÃO DE GESTÃO	49.237,25	50.582,20	99.819,45
15.182	Defesa Civil	0,00	0,00	73.367,29
15.182.0029	MANUTENÇÃO E OPERACIONALIZAÇÃO ADMINISTRATIVA	73.367,29	0,00	73.367,29
15.451	Infra-Estrutura Urbana	0,00	0,00	6.450.305,22
15.451.0006	CIDADE CONSERVADA	1.327.590,25	4.147.137,43	5.474.727,68
15.451.0030	MOBILIDADE URBANA INTEGRADA	0,00	975.577,54	975.577,54
15.452	Serviços Urbanos	0,00	0,00	4.594.644,97
15.452.0004	ASSISTÊNCIA SOCIAL PARA TODOS	0,00	131.242,00	131.242,00
15.452.0006	CIDADE CONSERVADA	0,00	96.170,00	96.170,00
15.452.0036	PIRAÍ ILUMINADA	0,00	4.367.232,97	4.367.232,97
15.541	Preservação e Conservação Ambiental	0,00	0,00	333.037,12
15.541.0038	PIRAÍ MAIS BONITO	0,00	326.362,12	326.362,12
15.541.0040	PIRAÍ MAIS VERDE E MAIS FELIZ	6.675,00	0,00	6.675,00
15.543	Recuperação de Áreas Degradadas	0,00	0,00	1.259.618,17
15.543.0048	RISCO ZERO	9.132,67	1.250.485,50	1.259.618,17
16	Habituação	0,00	0,00	1.290.000,00
16.122	Administração Geral	0,00	0,00	1.290.000,00
16.122.0027	HABITAR PIRAÍ	0,00	1.290.000,00	1.290.000,00
17	Saneamento	0,00	0,00	4.497.078,63
17.541	Preservação e Conservação Ambiental	0,00	0,00	2.407.661,91
17.541.0038	PIRAÍ MAIS BONITO	0,00	2.407.661,91	2.407.661,91
17.542	Controle Ambiental	0,00	0,00	2.089.416,72
17.542.0038	PIRAÍ MAIS BONITO	0,00	2.089.416,72	2.089.416,72
18	Gestão Ambiental	0,00	0,00	2.288.222,69
18.122	Administração Geral	0,00	0,00	1.386.779,55

**DEMONSTRATIVO DA DESPESA POR FUNÇÕES, SUBFUNÇÕES E PROGRAMAS
CONFORME O VÍNCULO COM OS RECURSOS**

Anexo 8 da Lei nº. 4320/64 - Adendo VII

EM R\$

Código	Especificação	Ordinário	Vinculado	Total
18.122.0031	MODERNIZAÇÃO DE GESTÃO	22.979,55	1.363.800,00	1.386.779,55
18.541	Preservação e Conservação Ambiental	0,00	0,00	901.443,14
18.541.0006	CIDADE CONSERVADA	62.550,00	838.893,14	901.443,14
19	Ciência e Tecnologia	0,00	0,00	1.540.868,57
19.126	Tecnologia da Informação	0,00	0,00	699.583,47
19.126.0026	GOVERNO INTELIGENTE	105.927,43	593.656,04	699.583,47
19.572	Desenvolvimento Tecnológico e Engenharia	0,00	0,00	142.211,80
19.572.0026	GOVERNO INTELIGENTE	135.416,48	0,00	135.416,48
19.572.0028	INCENTIVO A INOVAÇÃO E PESQUISA	6.795,32	0,00	6.795,32
19.573	Difusão do Conhecimento Científico e Tecnológico	0,00	0,00	15.830,00
19.573.0028	INCENTIVO A INOVAÇÃO E PESQUISA	15.830,00	0,00	15.830,00
19.722	Telecomunicações	0,00	0,00	683.243,30
19.722.0026	GOVERNO INTELIGENTE	354.795,97	328.447,33	683.243,30
20	Agricultura	0,00	0,00	2.030.919,80
20.122	Administração Geral	0,00	0,00	1.216.897,44
20.122.0029	MANUTENÇÃO E OPERACIONALIZAÇÃO ADMINISTRATIVA	1.189.066,83	16.725,61	1.205.792,44
20.122.0031	MODERNIZAÇÃO DE GESTÃO	11.105,00	0,00	11.105,00
20.126	Tecnologia da Informação	0,00	0,00	6.943,00
20.126.0031	MODERNIZAÇÃO DE GESTÃO	6.943,00	0,00	6.943,00
20.602	Promoção da Produção Animal	0,00	0,00	148.700,29
20.602.0035	PIRAÍ AO AGRONEGÓCIO E DESENVOLVIMENTO RURAL	72.291,44	76.408,85	148.700,29
20.604	Defesa Sanitária Animal	0,00	0,00	57.191,07
20.604.0035	PIRAÍ AO AGRONEGÓCIO E DESENVOLVIMENTO RURAL	57.191,07	0,00	57.191,07
20.606	Extensão Rural	0,00	0,00	364.300,00
20.606.0031	MODERNIZAÇÃO DE GESTÃO	0,00	364.300,00	364.300,00
20.691	Promoção Comercial	0,00	0,00	217.388,00
20.691.0035	PIRAÍ AO AGRONEGÓCIO E DESENVOLVIMENTO RURAL	0,00	217.388,00	217.388,00
20.692	Comercialização	0,00	0,00	19.500,00
20.692.0035	PIRAÍ AO AGRONEGÓCIO E DESENVOLVIMENTO RURAL	0,00	19.500,00	19.500,00
23	Comércio e Serviços	0,00	0,00	47.093,32
23.122	Administração Geral	0,00	0,00	21.000,00
23.122.0002	AMPLIANDO OPORTUNIDADES	21.000,00	0,00	21.000,00
23.128	Formação de Recursos Humanos	0,00	0,00	1.300,00
23.128.0031	MODERNIZAÇÃO DE GESTÃO	1.300,00	0,00	1.300,00
23.334	Fomento ao Trabalho	0,00	0,00	15.213,32
23.334.0002	AMPLIANDO OPORTUNIDADES	15.213,32	0,00	15.213,32
23.691	Promoção Comercial	0,00	0,00	9.580,00
23.691.0020	FOMENTO AOS SETORES DE INDÚSTRIA, COMÉRCIO, SERVIÇOS E TURISMO	9.580,00	0,00	9.580,00
26	Transporte	0,00	0,00	6.199.306,65
26.122	Administração Geral	0,00	0,00	1.449.155,23
26.122.0029	MANUTENÇÃO E OPERACIONALIZAÇÃO ADMINISTRATIVA	1.434.720,21	0,00	1.434.720,21
26.122.0031	MODERNIZAÇÃO DE GESTÃO	14.435,02	0,00	14.435,02
26.128	Formação de Recursos Humanos	0,00	0,00	14.214,63
26.128.0031	MODERNIZAÇÃO DE GESTÃO	14.214,63	0,00	14.214,63
26.451	Infra-Estrutura Urbana	0,00	0,00	315.422,21
26.451.0030	MOBILIDADE URBANA INTEGRADA	0,00	315.422,21	315.422,21
26.452	Serviços Urbanos	0,00	0,00	14.867,42
26.452.0029	MANUTENÇÃO E OPERACIONALIZAÇÃO ADMINISTRATIVA	0,00	14.867,42	14.867,42
26.782	Transporte Rodoviário	0,00	0,00	4.405.647,16
26.782.0030	MOBILIDADE URBANA INTEGRADA	0,00	4.405.647,16	4.405.647,16
27	Desporto e Lazer	0,00	0,00	3.524.449,79
27.122	Administração Geral	0,00	0,00	1.169.489,66
27.122.0029	MANUTENÇÃO E OPERACIONALIZAÇÃO ADMINISTRATIVA	1.168.554,76	0,00	1.168.554,76
27.122.0031	MODERNIZAÇÃO DE GESTÃO	934,90	0,00	934,90

**DEMONSTRATIVO DA DESPESA POR FUNÇÕES, SUBFUNÇÕES E PROGRAMAS
CONFORME O VÍNCULO COM OS RECURSOS**

Anexo 8 da Lei nº. 4320/64 - Adendo VII

EM R\$

Código	Especificação	Ordinário	Vinculado	Total
27.812	Desporto Comunitário	0,00	0,00	2.354.960,13
27.812.0050	VIRADA ESPORTIVA	718.929,46	1.606.460,67	2.325.390,13
27.812.0052	Bem-Vindo à Piraí	0,00	29.570,00	29.570,00
28	Encargos Especiais	0,00	0,00	6.408.361,00
28.846	Outros Encargos Especiais	0,00	0,00	6.408.361,00
28.846.0017	ENCARGOS ESPECIAIS	2.195.423,63	4.212.937,37	6.408.361,00
Total Geral:		60.980.038,43	225.370.041,68	286.350.080,11


Larissa de Oliveira Zanelate
Chefe Setor de Contabilidade
Contadora
Matr. 12657 CRC/RJ: 130253/O-0

Prefeitura Municipal de Pirai
DEMONSTRATIVO DA EXECUÇÃO DA DESPESA CONSOLIDADO
Por Sub-Função / ED

23/02/2023 16:54

UO: SECRETARIA MUNICIPAL DE EDUCAÇÃO

Sem Incorporação de Câmaras

Página 1 de 3

Sub-Função / ED	Especificação	Dotação Atualizada	Saldo de Provisão	Despesas			Despesas Orçadas
				Empenhadas	Liquidadas	Pagas	
				Janeiro a Dezembro / 2022			2023
122	Administração Geral						
30000000	DESPESAS CORRENTES	0,00	0,00	0,00	0,00	0,00	0,00
33000000	OUTRAS DESPESAS CORRENTES	0,00	0,00	0,00	0,00	0,00	0,00
33900000	Aplicações Diretas	0,00	0,00	0,00	0,00	0,00	0,00
33903900	Outros Serviços de Terceiros PJ	0,00	0,00	0,00	0,00	0,00	0,00
128	Formação de Recursos Humanos						
30000000	DESPESAS CORRENTES	0,00	0,00	0,00	0,00	0,00	40.000,00
33000000	OUTRAS DESPESAS CORRENTES	0,00	0,00	0,00	0,00	0,00	40.000,00
33900000	Aplicações Diretas	0,00	0,00	0,00	0,00	0,00	40.000,00
33903000	Material de Consumo	0,00	0,00	0,00	0,00	0,00	10.000,00
33903900	Outros Serviços de Terceiros PJ	0,00	0,00	0,00	0,00	0,00	30.000,00
361	Ensino Fundamental						
30000000	DESPESAS CORRENTES	56.499.807,88	3.947.428,64	52.552.379,24	51.224.513,28	47.980.381,26	56.169.089,00
31000000	PESSOAL E ENCARGOS SOCIAIS	39.686.613,33	664.524,38	39.022.088,95	39.022.088,95	38.389.076,28	41.421.345,00
31900000	Aplicações Diretas	35.644.246,98	501.191,31	35.143.055,67	35.143.055,67	35.101.749,12	37.253.092,00
31900800	Outros Benefícios Assistenciais (Antiga 3255.3259-01 e 02)	0,00	0,00	0,00	0,00	0,00	5.000,00
31901100	Vencimentos e Vantagens Fixas - Pessoal Civil	34.795.529,78	445.094,18	34.350.435,60	34.350.435,60	34.350.435,60	36.324.406,00
31901300	Obrigações Patronais	353.425,07	15.465,31	337.959,76	337.959,76	302.017,92	366.686,00
31901301	FGTS	22.090,00	0,27	22.089,73	22.089,73	18.875,54	20.000,00
31901302	INSS	331.335,07	15.465,04	315.870,03	315.870,03	283.142,38	346.686,00
31901600	Outras Despesas Variáveis - Pessoal Civil	289.494,51	23.571,41	265.923,10	265.923,10	265.923,10	297.000,00
31909200	Despesas de Exercícios Anteriores	2.326,56	0,00	2.326,56	2.326,56	2.326,56	20.000,00
31909400	Indenizações Restituições Trabalhistas	203.471,06	17.060,41	186.410,65	186.410,65	181.045,94	240.000,00
31910000	Aplicação Direta Decorrente de Op. entre Órgãos, Fundos e Ent. Integrantes do OF e da SS	4.042.366,35	163.333,07	3.879.033,28	3.879.033,28	3.287.327,16	4.168.253,00
31911300	Contribuição Patronal para o RPPS/Taxa de Administração	4.038.119,93	163.333,07	3.874.786,86	3.874.786,86	3.283.080,74	4.153.253,00
31919200	Contribuição Patronal Exerc. Anterior - RPPS	4.246,42	0,00	4.246,42	4.246,42	4.246,42	15.000,00
33000000	OUTRAS DESPESAS CORRENTES	16.813.194,55	3.282.904,26	13.530.290,29	12.202.424,33	9.591.304,98	14.747.744,00
33500000	Transferências a Instituições Privadas sem Fins Lucrativos	50.728,00	50.728,00	0,00	0,00	0,00	4.000,00
33503000	A Classificar	50.728,00	50.728,00	0,00	0,00	0,00	4.000,00
33900000	Aplicações Diretas	16.762.466,55	3.232.176,26	13.530.290,29	12.202.424,33	9.591.304,98	14.743.744,00
33900800	Salário Família	25.427,83	3.969,23	21.458,60	21.458,60	21.458,60	10.000,00
33901300	Contribuição Patronal para o INSS	0,00	0,00	0,00	0,00	0,00	2.000,00

Jot

Prefeitura Municipal de Pirai
DEMONSTRATIVO DA EXECUÇÃO DA DESPESA CONSOLIDADO
Por Sub-Função / ED

23/02/2023 16:54

UO: SECRETARIA MUNICIPAL DE EDUCAÇÃO

Sem Incorporação de Câmaras

Página 2 de 3

Sub-Função / ED	Especificação	Dotação Atualizada	Saldo de Provisão	Despesas			Despesas Orçadas
				Empenhadas	Liquidadas	Pagas	
		Janeiro a Dezembro / 2022					2023
361	Ensino Fundamental						
33901400	Diárias - Civil	103.333,86	100,00	103.233,86	103.233,86	103.233,86	220.000,00
33903000	Material de Consumo	1.639.625,00	372.282,94	1.267.342,06	1.146.374,86	921.057,83	1.002.000,00
33903100	Premiações Culturais, Art.Científ., Desportivos e outros	1.725,00	0,00	1.725,00	1.725,00	1.725,00	5.000,00
33903200	Material, Bem ou Serviço p/ Distribuição Gratuita	5.674.350,00	1.809.877,77	3.864.472,23	3.851.370,42	2.159.438,20	4.061.600,00
33903300	Passagens e Despesas com Locomoção	0,00	0,00	0,00	0,00	0,00	5.000,00
33903500	Serviços de Consultoria	9.750,00	0,00	9.750,00	9.750,00	9.750,00	80.000,00
33903600	Outros Serviços de Terceiro-P.Física	6.900,00	1.800,00	5.100,00	5.100,00	5.100,00	100.596,00
33903900	Outros Serviços de Terceiros PJ	7.574.259,51	541.082,54	7.033.176,97	5.844.010,05	5.154.769,98	8.254.548,00
33904000	Serviços da Tecnologia da Informação e Comunicação _ Pessoa Jurídica	98.383,18	7.892,53	90.490,65	85.860,62	81.230,59	103.000,00
33904900	Auxílio-Transporte	1.627.000,00	494.238,14	1.132.761,86	1.132.761,86	1.132.761,86	900.000,00
33909200	Despesas de Exercícios Anteriores	1.712,17	933,11	779,06	779,06	779,06	0,00
40000000	DESPESAS DE CAPITAL	762.898,11	27.444,47	735.453,64	727.840,07	727.840,07	1.412.540,00
44000000	INVESTIMENTOS	477.898,11	27.444,47	450.453,64	442.840,07	442.840,07	1.412.540,00
44500000	Transferências a Instituições Privadas sem Fins Lucrativos	21.740,00	21.740,00	0,00	0,00	0,00	2.000,00
44505200	Equipamentos e Material Permanente	21.740,00	21.740,00	0,00	0,00	0,00	2.000,00
44900000	Aplicações Diretas	456.158,11	5.704,47	450.453,64	442.840,07	442.840,07	1.410.540,00
44903900	Outros Serviços de Terceiros - Pessoa Jurídica	0,00	0,00	0,00	0,00	0,00	100.000,00
44905100	Obras e Instalações	1.000,00	1.000,00	0,00	0,00	0,00	393.540,00
44905200	Equipamentos e Material Permanente	455.158,11	4.704,47	450.453,64	442.840,07	442.840,07	917.000,00
45000000	INVERSÕES FINANCEIRAS	285.000,00	0,00	285.000,00	285.000,00	285.000,00	0,00
45900000	Aplicações Diretas	285.000,00	0,00	285.000,00	285.000,00	285.000,00	0,00
45906100	Aquisição e Desapropriação de Imóveis	285.000,00	0,00	285.000,00	285.000,00	285.000,00	0,00
363	Ensino Profissional						
30000000	DESPESAS CORRENTES	90.167,51	9.555,68	80.611,83	80.611,83	79.996,90	0,00
31000000	PESSOAL E ENCARGOS SOCIAIS	90.167,51	9.555,68	80.611,83	80.611,83	79.996,90	0,00
31900000	Aplicações Diretas	90.167,51	9.555,68	80.611,83	80.611,83	79.996,90	0,00
31901100	Vencimentos e Vantagens Fixas - Pessoal Civil	72.412,00	5.776,90	66.635,10	66.635,10	66.635,10	0,00
31901300	Obrigações Patronais	17.755,51	3.778,78	13.976,73	13.976,73	13.361,80	0,00
31901302	INSS	17.755,51	3.778,78	13.976,73	13.976,73	13.361,80	0,00
365	Ensino Infantil						
30000000	DESPESAS CORRENTES	7.351.984,10	62.114,75	7.289.869,35	7.049.822,01	6.650.046,69	5.213.935,00

Prefeitura Municipal de Pirai
DEMONSTRATIVO DA EXECUÇÃO DA DESPESA CONSOLIDADO
Por Sub-Função / ED

23/02/2023 16:54

UO: SECRETARIA MUNICIPAL DE EDUCAÇÃO

Sem Incorporação de Câmaras

Página 3 de 3

Sub-Função / ED	Especificação	Dotação Atualizada	Saldo de Provisão	Despesas			Despesas Orçadas
				Empenhadas	Liquidadas	Pagas	
				Janeiro a Dezembro / 2022			2023
365	Ensino Infantil						
31000000	PESSOAL E ENCARGOS SOCIAIS	6.535.286,64	29.990,62	6.505.296,02	6.505.296,02	6.393.526,43	4.567.935,00
31900000	Aplicações Diretas	5.849.452,58	7.692,20	5.841.760,38	5.841.760,38	5.835.651,16	3.925.807,00
31901100	Vencimentos e Vantagens Fixas - Pessoal Civil	5.741.998,12	3.280,92	5.738.717,20	5.738.717,20	5.738.717,20	3.872.807,00
31901300	Obrigações Patronais	40.554,92	26,22	40.528,70	40.528,70	34.419,48	0,00
31901600	Outras Despesas Variáveis - Pessoal Civil	33.398,03	1.151,62	32.246,41	32.246,41	32.246,41	33.000,00
31909400	Indenizações Restituições Trabalhistas	33.501,51	3.233,44	30.268,07	30.268,07	30.268,07	20.000,00
31910000	Aplicação Direta Decorrente de Op. entre Órgãos, Fundos e Ent. Integrantes do OF e da SS	685.834,06	22.298,42	663.535,64	663.535,64	557.875,27	642.128,00
31911300	Contribuição Patronal para o RPPS/Taxa de Administração	685.834,06	22.298,42	663.535,64	663.535,64	557.875,27	642.128,00
33000000	OUTRAS DESPESAS CORRENTES	816.697,46	32.124,13	784.573,33	544.525,99	256.520,26	646.000,00
33200000	Transferências à União	557,55	0,00	557,55	557,55	557,55	0,00
33209300	Indenização e Restituição para a União	557,55	0,00	557,55	557,55	557,55	0,00
33900000	Aplicações Diretas	816.139,91	32.124,13	784.015,78	543.968,44	255.962,71	646.000,00
33900800	Salário Família	13.626,97	4.309,42	9.317,55	9.317,55	9.317,55	0,00
33903000	Material de Consumo	268.724,08	27.330,80	241.393,28	175.789,52	163.512,02	146.000,00
33903200	Material, Bem ou Serviço p/ Distribuição Gratuita	262.500,00	0,00	262.500,00	262.500,00	0,00	0,00
33903900	Outros Serviços de Terceiros PJ	271.288,86	483,91	270.804,95	96.361,37	83.133,14	480.000,00
33904000	Serviços da Tecnologia da Informação e Comunicação _ Pessoa Jurídica	0,00	0,00	0,00	0,00	0,00	15.000,00
33909200	Despesas de Exercícios Anteriores	0,00	0,00	0,00	0,00	0,00	5.000,00
40000000	DESPESAS DE CAPITAL	30.690,52	322,52	30.368,00	30.368,00	30.368,00	520.000,00
44000000	INVESTIMENTOS	30.690,52	322,52	30.368,00	30.368,00	30.368,00	520.000,00
44900000	Aplicações Diretas	30.690,52	322,52	30.368,00	30.368,00	30.368,00	520.000,00
44905100	Obras e Instalações	322,52	322,52	0,00	0,00	0,00	300.000,00
44905200	Equipamentos e Material Permanente	30.368,00	0,00	30.368,00	30.368,00	30.368,00	220.000,00
367	Educação Especial						
30000000	DESPESAS CORRENTES	531.576,00	0,00	531.576,00	531.576,00	531.576,00	590.000,00
33000000	OUTRAS DESPESAS CORRENTES	531.576,00	0,00	531.576,00	531.576,00	531.576,00	590.000,00
33500000	Transferências a Instituições Privadas sem Fins Lucrativos	531.576,00	0,00	531.576,00	531.576,00	531.576,00	590.000,00
33504300	Subvenções Sociais	531.576,00	0,00	531.576,00	531.576,00	531.576,00	590.000,00
Total:		65.267.124,12	4.046.866,06	61.220.258,06	59.644.731,19	56.000.208,92	63.945.564,00

Prefeitura Municipal de Pirai
DEMONSTRATIVO DA EXECUÇÃO DA DESPESA CONSOLIDADO
Por Sub-Função / ED

Fonte de Recurso: Receitas de Impostos e de Transferências de Impostos Vinculados à Educação
 UO: SECRETARIA MUNICIPAL DE EDUCAÇÃO

Sem Incorporação de Câmaras

23/02/2023 16:55

Página 1 de 2

Sub-Função / ED	Especificação	Dotação Atualizada	Saldo de Provisão	Despesas			Despesas Orçadas
				Empenhadas	Liquidadas	Pagas	
				Janeiro a Dezembro / 2022			2023
361	Ensino Fundamental						
30000000	DESPESAS CORRENTES	23.979.565,33	1.591.625,92	22.387.939,41	21.456.355,04	20.436.130,89	0,00
31000000	PESSOAL E ENCARGOS SOCIAIS	16.100.110,53	73.577,97	16.026.532,56	16.026.532,56	15.565.919,01	0,00
31900000	Aplicações Diretas	14.528.939,75	56.144,36	14.472.795,39	14.472.795,39	14.431.488,84	0,00
31901100	Vencimentos e Vantagens Fixas - Pessoal Civil	13.718.457,06	47,23	13.718.409,83	13.718.409,83	13.718.409,83	0,00
31901300	Obrigações Patronais	353.425,07	15.465,31	337.959,76	337.959,76	302.017,92	0,00
31901301	FGTS	22.090,00	0,27	22.089,73	22.089,73	18.875,54	0,00
31901302	INSS	331.335,07	15.465,04	315.870,03	315.870,03	283.142,38	0,00
31901600	Outras Despesas Variáveis - Pessoal Civil	251.260,00	23.571,41	227.688,59	227.688,59	227.688,59	0,00
31909200	Despesas de Exercícios Anteriores	2.326,56	0,00	2.326,56	2.326,56	2.326,56	0,00
31909400	Indenizações Restituições Trabalhistas	203.471,06	17.060,41	186.410,65	186.410,65	181.045,94	0,00
31910000	Aplicação Direta Decorrente de Op. entre Órgãos, Fundos e Ent. Integrantes do OF e da SS	1.571.170,78	17.433,61	1.553.737,17	1.553.737,17	1.134.430,17	0,00
31911300	Contribuição Patronal para o RPPS/Taxa de Administração	1.566.924,36	17.433,61	1.549.490,75	1.549.490,75	1.130.183,75	0,00
31919200	Contribuição Patronal Exerc.Anterior - RPPS	4.246,42	0,00	4.246,42	4.246,42	4.246,42	0,00
33000000	OUTRAS DESPESAS CORRENTES	7.879.454,80	1.518.047,95	6.361.406,85	5.429.822,48	4.870.211,88	0,00
33900000	Aplicações Diretas	7.879.454,80	1.518.047,95	6.361.406,85	5.429.822,48	4.870.211,88	0,00
33900800	Salário Família	25.314,89	3.969,23	21.345,66	21.345,66	21.345,66	0,00
33901400	Diárias - Civil	8.850,00	100,00	8.750,00	8.750,00	8.750,00	0,00
33903000	Material de Consumo	921.728,34	51.515,36	870.212,98	847.555,93	743.172,90	0,00
33903200	Material, Bem ou Serviço p/ Distribuição Gratuita	3.188.500,00	1.375.657,63	1.812.842,37	1.799.740,56	1.631.764,66	0,00
33903600	Outros Serviços de Terceiro-P.Fisica	6.900,00	1.800,00	5.100,00	5.100,00	5.100,00	0,00
33903900	Outros Serviços de Terceiros PJ	3.716.449,40	76.180,09	3.640.269,31	2.744.443,80	2.457.192,13	0,00
33904000	Serviços da Tecnologia da Informação e Comunicação _ Pessoa Jurídica	10.000,00	7.892,53	2.107,47	2.107,47	2.107,47	0,00
33909200	Despesas de Exercícios Anteriores	1.712,17	933,11	779,06	779,06	779,06	0,00
40000000	DESPESAS DE CAPITAL	33.610,87	5.704,47	27.906,40	27.906,40	27.906,40	0,00
44000000	INVESTIMENTOS	33.610,87	5.704,47	27.906,40	27.906,40	27.906,40	0,00
44900000	Aplicações Diretas	33.610,87	5.704,47	27.906,40	27.906,40	27.906,40	0,00
44905100	Obras e Instalações	1.000,00	1.000,00	0,00	0,00	0,00	0,00
44905200	Equipamentos e Material Permanente	32.610,87	4.704,47	27.906,40	27.906,40	27.906,40	0,00
363	Ensino Profissional						
30000000	DESPESAS CORRENTES	90.167,51	9.555,68	80.611,83	80.611,83	79.996,90	0,00
31000000	PESSOAL E ENCARGOS SOCIAIS	90.167,51	9.555,68	80.611,83	80.611,83	79.996,90	0,00

Prefeitura Municipal de Pirai
DEMONSTRATIVO DA EXECUÇÃO DA DESPESA CONSOLIDADO
Por Sub-Função / ED

Fonte de Recurso: Receitas de Impostos e de Transferências de Impostos Vinculados à Educação
 UO: SECRETARIA MUNICIPAL DE EDUCAÇÃO

23/02/2023 16:55

Sem Incorporação de Câmaras

Página 2 de 2

Sub-Função / ED	Especificação	Dotação Atualizada	Saldo de Provisão	Despesas			Despesas Orçadas
				Empenhadas	Liquidadas	Pagas	
				Janeiro a Dezembro / 2022			2023
363	Ensino Profissional						
31900000	Aplicações Diretas	90.167,51	9.555,68	80.611,83	80.611,83	79.996,90	0,00
31901100	Vencimentos e Vantagens Fixas - Pessoal Civil	72.412,00	5.776,90	66.635,10	66.635,10	66.635,10	0,00
31901300	Obrigações Patronais	17.755,51	3.778,78	13.976,73	13.976,73	13.361,80	0,00
31901302	INSS	17.755,51	3.778,78	13.976,73	13.976,73	13.361,80	0,00
365	Ensino Infantil						
30000000	DESPESAS CORRENTES	2.617.786,42	32.675,93	2.585.110,49	2.431.273,41	2.341.174,12	0,00
31000000	PESSOAL E ENCARGOS SOCIAIS	2.394.466,38	28.278,15	2.366.188,23	2.366.188,23	2.286.297,17	0,00
31900000	Aplicações Diretas	2.113.883,81	7.692,20	2.106.191,61	2.106.191,61	2.100.082,39	0,00
31901100	Vencimentos e Vantagens Fixas - Pessoal Civil	2.010.634,17	3.280,92	2.007.353,25	2.007.353,25	2.007.353,25	0,00
31901300	Obrigações Patronais	38.961,53	26,22	38.935,31	38.935,31	32.826,09	0,00
31901600	Outras Despesas Variáveis - Pessoal Civil	30.786,60	1.151,62	29.634,98	29.634,98	29.634,98	0,00
31909400	Indenizações Restituições Trabalhistas	33.501,51	3.233,44	30.268,07	30.268,07	30.268,07	0,00
31910000	Aplicação Direta Decorrente de Op. entre Órgãos, Fundos e Ent. Integrantes do OF e da SS	280.582,57	20.585,95	259.996,62	259.996,62	186.214,78	0,00
31911300	Contribuição Patronal para o RPPS/Taxa de Administração	280.582,57	20.585,95	259.996,62	259.996,62	186.214,78	0,00
33000000	OUTRAS DESPESAS CORRENTES	223.320,04	4.397,78	218.922,26	65.085,18	54.876,95	0,00
33900000	Aplicações Diretas	223.320,04	4.397,78	218.922,26	65.085,18	54.876,95	0,00
33900800	Salário Família	13.231,68	4.309,42	8.922,26	8.922,26	8.922,26	0,00
33903900	Outros Serviços de Terceiros PJ	210.088,36	88,36	210.000,00	56.162,92	45.954,69	0,00
33909200	Despesas de Exercícios Anteriores	0,00	0,00	0,00	0,00	0,00	0,00
40000000	DESPESAS DE CAPITAL	322,52	322,52	0,00	0,00	0,00	0,00
44000000	INVESTIMENTOS	322,52	322,52	0,00	0,00	0,00	0,00
44900000	Aplicações Diretas	322,52	322,52	0,00	0,00	0,00	0,00
44905100	Obras e Instalações	322,52	322,52	0,00	0,00	0,00	0,00
44905200	Equipamentos e Material Permanente	0,00	0,00	0,00	0,00	0,00	0,00
367	Educação Especial						
30000000	DESPESAS CORRENTES	531.576,00	0,00	531.576,00	531.576,00	531.576,00	0,00
33000000	OUTRAS DESPESAS CORRENTES	531.576,00	0,00	531.576,00	531.576,00	531.576,00	0,00
33500000	Transferências a Instituições Privadas sem Fins Lucrativos	531.576,00	0,00	531.576,00	531.576,00	531.576,00	0,00
33504300	Subvenções Sociais	531.576,00	0,00	531.576,00	531.576,00	531.576,00	0,00
Total:		27.253.028,65	1.639.884,52	25.613.144,13	24.527.722,68	23.416.784,31	0,00

3102

Prefeitura Municipal de Pirai
DEMONSTRATIVO DA EXECUÇÃO DA DESPESA CONSOLIDADO
Por Sub-Função / ED

Fonte de Recurso: Remuneração dos Profissionais da Educação Básica-FUNDEB 70%
 UO: SECRETARIA MUNICIPAL DE EDUCAÇÃO

Sem Incorporação de Câmaras

23/02/2023 16:56

Página 1 de 1

Sub-Função / ED	Especificação	Dotação Atualizada	Saldo de Provisão	Despesas			Despesas Orçadas
				Empenhadas	Liquidadas	Pagas	
				Janeiro a Dezembro / 2022			2023
361	Ensino Fundamental						
30000000	DESPESAS CORRENTES	20.104.713,47	145.899,46	19.958.814,01	19.958.814,01	19.786.414,89	22.748.178,00
31000000	PESSOAL E ENCARGOS SOCIAIS	20.104.600,53	145.899,46	19.958.701,07	19.958.701,07	19.786.301,95	22.748.178,00
31900000	Aplicações Diretas	17.842.601,53	0,00	17.842.601,53	17.842.601,53	17.842.601,53	20.351.925,00
31901100	Vencimentos e Vantagens Fixas - Pessoal Civil	17.842.601,53	0,00	17.842.601,53	17.842.601,53	17.842.601,53	20.351.925,00
31910000	Aplicação Direta Decorrente de Op. entre Órgãos, Fundos e Ent. Integrantes do OF e da SS	2.261.999,00	145.899,46	2.116.099,54	2.116.099,54	1.943.700,42	2.396.253,00
31911300	Contribuição Patronal para o RPPS/Taxa de Administração	2.261.999,00	145.899,46	2.116.099,54	2.116.099,54	1.943.700,42	2.396.253,00
33000000	OUTRAS DESPESAS CORRENTES	112,94	0,00	112,94	112,94	112,94	0,00
33900000	Aplicações Diretas	112,94	0,00	112,94	112,94	112,94	0,00
33900800	Salário Família	112,94	0,00	112,94	112,94	112,94	0,00
365	Ensino Infantil						
30000000	DESPESAS CORRENTES	3.730.221,75	1.712,47	3.728.509,28	3.728.509,28	3.696.630,75	2.791.467,00
31000000	PESSOAL E ENCARGOS SOCIAIS	3.730.108,81	1.712,47	3.728.396,34	3.728.396,34	3.696.517,81	2.791.467,00
31900000	Aplicações Diretas	3.348.457,81	0,00	3.348.457,81	3.348.457,81	3.348.457,81	2.301.542,00
31901100	Vencimentos e Vantagens Fixas - Pessoal Civil	3.348.457,81	0,00	3.348.457,81	3.348.457,81	3.348.457,81	2.301.542,00
31910000	Aplicação Direta Decorrente de Op. entre Órgãos, Fundos e Ent. Integrantes do OF e da SS	381.651,00	1.712,47	379.938,53	379.938,53	348.060,00	489.925,00
31911300	Contribuição Patronal para o RPPS/Taxa de Administração	381.651,00	1.712,47	379.938,53	379.938,53	348.060,00	489.925,00
33000000	OUTRAS DESPESAS CORRENTES	112,94	0,00	112,94	112,94	112,94	0,00
33900000	Aplicações Diretas	112,94	0,00	112,94	112,94	112,94	0,00
33900800	Salário Família	112,94	0,00	112,94	112,94	112,94	0,00
Total:		23.834.935,22	147.611,93	23.687.323,29	23.687.323,29	23.483.045,64	25.539.645,00

30x

Prefeitura Municipal de Pirai
DEMONSTRATIVO DA EXECUÇÃO DA DESPESA CONSOLIDADO
Por Sub-Função / ED

Fonte de Recurso: Superávit-Remuneração dos Profissionais da Educação Básica-FUNDEB 70%
 UO: SECRETARIA MUNICIPAL DE EDUCAÇÃO

Sem Incorporação de Câmaras

23/02/2023 16:57

Página 1 de 1

Sub-Função / ED	Especificação	Dotação Atualizada	Saldo de Provisão	Despesas			Despesas Orçadas
				Empenhadas	Liquidadas	Pagas	
				Janeiro a Dezembro / 2022			2023
361	Ensino Fundamental						
30000000	DESPESAS CORRENTES	906.434,81	0,00	906.434,81	906.434,81	906.434,81	0,00
31000000	PESSOAL E ENCARGOS SOCIAIS	906.434,81	0,00	906.434,81	906.434,81	906.434,81	0,00
31900000	Aplicações Diretas	906.434,81	0,00	906.434,81	906.434,81	906.434,81	0,00
31901100	Vencimentos e Vantagens Fixas - Pessoal Civil	906.434,81	0,00	906.434,81	906.434,81	906.434,81	0,00
Total:		906.434,81	0,00	906.434,81	906.434,81	906.434,81	0,00

Joz

Prefeitura Municipal de Pirai
DEMONSTRATIVO DA EXECUÇÃO DA DESPESA CONSOLIDADO
Por Sub-Função / ED

Fonte de Recurso: Royalties do Petroleo e Gas Natural Vinculados a Educação (Art. 2º Lei Federal)
 UO: SECRETARIA MUNICIPAL DE EDUCAÇÃO

23/02/2023 16:55

Sem Incorporação de Câmaras

Página 1 de 1

Sub-Função / ED	Especificação	Dotação Atualizada	Saldo de Provisão	Despesas			Despesas Orçadas
				Empenhadas	Liquidadas	Pagas	
				Janeiro a Dezembro / 2022			2023
361	Ensino Fundamental						
30000000	DESPESAS CORRENTES	4.403.924,30	702.340,81	3.701.583,49	3.701.583,49	2.152.667,35	4.910.000,00
31000000	PESSOAL E ENCARGOS SOCIAIS	1.593.559,29	0,00	1.593.559,29	1.593.559,29	1.593.559,29	3.950.900,00
31900000	Aplicações Diretas	1.384.362,72	0,00	1.384.362,72	1.384.362,72	1.384.362,72	3.950.900,00
31901100	Vencimentos e Vantagens Fixas - Pessoal Civil	1.346.128,21	0,00	1.346.128,21	1.346.128,21	1.346.128,21	3.950.900,00
31901600	Outras Despesas Variáveis - Pessoal Civil	38.234,51	0,00	38.234,51	38.234,51	38.234,51	0,00
31910000	Aplicação Direta Decorrente de Op. entre Órgãos, Fundos e Ent. Integrantes do OF e da SS	209.196,57	0,00	209.196,57	209.196,57	209.196,57	0,00
31911300	Contribuição Patronal para o RPPS/Taxa de Administração	209.196,57	0,00	209.196,57	209.196,57	209.196,57	0,00
33000000	OUTRAS DESPESAS CORRENTES	2.810.365,01	702.340,81	2.108.024,20	2.108.024,20	559.108,06	959.100,00
33900000	Aplicações Diretas	2.810.365,01	702.340,81	2.108.024,20	2.108.024,20	559.108,06	959.100,00
33903200	Material, Bem ou Serviço p/ Distribuição Gratuita	1.856.870,00	132.716,54	1.724.153,46	1.724.153,46	200.197,14	49.100,00
33903900	Outros Serviços de Terceiros PJ	253.495,01	228.342,14	25.152,87	25.152,87	193,05	10.000,00
33904900	Auxílio-Transporte	700.000,00	341.282,13	358.717,87	358.717,87	358.717,87	900.000,00
40000000	DESPESAS DE CAPITAL	285.000,00	0,00	285.000,00	285.000,00	285.000,00	0,00
45000000	INVERSÕES FINANCEIRAS	285.000,00	0,00	285.000,00	285.000,00	285.000,00	0,00
45900000	Aplicações Diretas	285.000,00	0,00	285.000,00	285.000,00	285.000,00	0,00
45906100	Aquisição e Desapropriação de Imóveis	285.000,00	0,00	285.000,00	285.000,00	285.000,00	0,00
365	Ensino Infantil						
30000000	DESPESAS CORRENTES	673.493,80	0,00	673.493,80	673.493,80	410.993,80	0,00
31000000	PESSOAL E ENCARGOS SOCIAIS	410.711,45	0,00	410.711,45	410.711,45	410.711,45	0,00
31900000	Aplicações Diretas	387.110,96	0,00	387.110,96	387.110,96	387.110,96	0,00
31901100	Vencimentos e Vantagens Fixas - Pessoal Civil	382.906,14	0,00	382.906,14	382.906,14	382.906,14	0,00
31901300	Obrigações Patronais	1.593,39	0,00	1.593,39	1.593,39	1.593,39	0,00
31901600	Outras Despesas Variáveis - Pessoal Civil	2.611,43	0,00	2.611,43	2.611,43	2.611,43	0,00
31910000	Aplicação Direta Decorrente de Op. entre Órgãos, Fundos e Ent. Integrantes do OF e da SS	23.600,49	0,00	23.600,49	23.600,49	23.600,49	0,00
31911300	Contribuição Patronal para o RPPS/Taxa de Administração	23.600,49	0,00	23.600,49	23.600,49	23.600,49	0,00
33000000	OUTRAS DESPESAS CORRENTES	262.782,35	0,00	262.782,35	262.782,35	282,35	0,00
33900000	Aplicações Diretas	262.782,35	0,00	262.782,35	262.782,35	282,35	0,00
33900800	Salário Família	282,35	0,00	282,35	282,35	282,35	0,00
33903200	Material, Bem ou Serviço p/ Distribuição Gratuita	262.500,00	0,00	262.500,00	262.500,00	0,00	0,00
Total:		5.362.418,10	702.340,81	4.660.077,29	4.660.077,29	2.848.661,15	4.910.000,00

30x

Prefeitura Municipal de Pirai
DEMONSTRATIVO DA EXECUÇÃO DA DESPESA CONSOLIDADO
Por Sub-Função / ED

Fonte de Recurso: Transferencias de Recursos do FNDE Referentes ao PNAE
 UO: SECRETARIA MUNICIPAL DE EDUCAÇÃO

Sem Incorporação de Câmaras

23/02/2023 16:55

Página 1 de 1

Sub-Função / ED	Especificação	Dotação Atualizada	Saldo de Provisão	Despesas			Despesas Orçadas
				Empenhadas	Liquidadas	Pagas	
				Janeiro a Dezembro / 2022			2023
361	Ensino Fundamental						
30000000	DESPESAS CORRENTES	543.514,00	281.740,69	261.773,31	261.773,31	261.773,31	480.000,00
33000000	OUTRAS DESPESAS CORRENTES	543.514,00	281.740,69	261.773,31	261.773,31	261.773,31	480.000,00
33900000	Aplicações Diretas	543.514,00	281.740,69	261.773,31	261.773,31	261.773,31	480.000,00
33903200	Material, Bem ou Serviço p/ Distribuição Gratuita	543.514,00	281.740,69	261.773,31	261.773,31	261.773,31	480.000,00
Total:		543.514,00	281.740,69	261.773,31	261.773,31	261.773,31	480.000,00

362

Prefeitura Municipal de Pirai

DEMONSTRATIVO DA EXECUÇÃO DA DESPESA CONSOLIDADO

Por Sub-Função / ED

Fonte de Recurso: Superávit-Transferencias de Recursos do FNDE Referentes ao PNAE
 UO: SECRETARIA MUNICIPAL DE EDUCAÇÃO

Sem Incorporação de Câmaras

24/02/2023 13:17

Página 1 de 1

Sub-Função / ED	Especificação	Dotação Atualizada	Saldo de Provisão	Despesas			Despesas Orçadas
				Empenhadas	Liquidadas	Pagas	
				Janeiro a Dezembro / 2022			2023
361	Ensino Fundamental						
30000000	DESPESAS CORRENTES	85.466,00	19.762,91	65.703,09	65.703,09	65.703,09	0,00
33000000	OUTRAS DESPESAS CORRENTES	85.466,00	19.762,91	65.703,09	65.703,09	65.703,09	0,00
33900000	Aplicações Diretas	85.466,00	19.762,91	65.703,09	65.703,09	65.703,09	0,00
33903200	Material, Bem ou Serviço p/ Distribuição Gratuita	85.466,00	19.762,91	65.703,09	65.703,09	65.703,09	0,00
Total:		85.466,00	19.762,91	65.703,09	65.703,09	65.703,09	0,00

Prefeitura Municipal de Pirai
DEMONSTRATIVO DA EXECUÇÃO DA DESPESA CONSOLIDADO
Por Sub-Função / ED

Fonte de Recurso: Transferencias de Recursos do FNDE Refeentes ao PNATE
 UO: SECRETARIA MUNICIPAL DE EDUCAÇÃO

Sem Incorporação de Câmaras

23/02/2023 16:59

Página 1 de 1

Sub-Função / ED	Especificação	Dotação Atualizada	Saldo de Provisão	Despesas			Despesas Orçadas
				Empenhadas	Liquidadas	Pagas	
				Janeiro a Dezembro / 2022			2023
361	Ensino Fundamental						
30000000	DESPESAS CORRENTES	84.546,00	4.873,14	79.672,86	79.672,86	44.870,58	100.000,00
33000000	OUTRAS DESPESAS CORRENTES	84.546,00	4.873,14	79.672,86	79.672,86	44.870,58	100.000,00
33900000	Aplicações Diretas	84.546,00	4.873,14	79.672,86	79.672,86	44.870,58	100.000,00
33903900	Outros Serviços de Terceiros PJ	84.546,00	4.873,14	79.672,86	79.672,86	44.870,58	100.000,00
Total:		84.546,00	4.873,14	79.672,86	79.672,86	44.870,58	100.000,00

30/2

Prefeitura Municipal de Pirai

DEMONSTRATIVO DA EXECUÇÃO DA DESPESA CONSOLIDADO

Por Sub-Função / ED

24/02/2023 13:22

Fonte de Recurso: Superávit-Transferências de Recursos do FNDE Referentes ao PNATE

UO: SECRETARIA MUNICIPAL DE EDUCAÇÃO

Sem Incorporação de Câmaras

Página 1 de 1

Sub-Função / ED	Especificação	Dotação Atualizada	Saldo de Provisão	Despesas			Despesas Orçadas 2023
				Empenhadas	Liquidadas	Pagas	
				Janeiro a Dezembro / 2022			
361	Ensino Fundamental						
30000000	DESPESAS CORRENTES	13.891,00	70,60	13.820,40	13.820,40	13.820,40	0,00
33000000	OUTRAS DESPESAS CORRENTES	13.891,00	70,60	13.820,40	13.820,40	13.820,40	0,00
33900000	Aplicações Diretas	13.891,00	70,60	13.820,40	13.820,40	13.820,40	0,00
33903900	Outros Serviços de Terceiros PJ	13.891,00	70,60	13.820,40	13.820,40	13.820,40	0,00
Total:		13.891,00	70,60	13.820,40	13.820,40	13.820,40	0,00

30x

Prefeitura Municipal de Pirai
DEMONSTRATIVO DA EXECUÇÃO DA DESPESA CONSOLIDADO
Por Sub-Função / ED

Fonte de Recurso: Transferências de Recursos do FNDE Referentes ao PDDE
 UO: SECRETARIA MUNICIPAL DE EDUCAÇÃO

Sem Incorporação de Câmaras

23/02/2023 17:00

Página 1 de 1

Sub-Função / ED	Especificação	Dotação Atualizada	Saldo de Provisão	Despesas			Despesas Orçadas
				Empenhadas	Liquidadas	Pagas	
				Janeiro a Dezembro / 2022			2023
361	Ensino Fundamental						
30000000	DESPESAS CORRENTES	50.728,00	50.728,00	0,00	0,00	0,00	4.000,00
33000000	OUTRAS DESPESAS CORRENTES	50.728,00	50.728,00	0,00	0,00	0,00	4.000,00
33500000	Transferências a Instituições Privadas sem Fins Lucrativos	50.728,00	50.728,00	0,00	0,00	0,00	4.000,00
33503000	A Classificar	50.728,00	50.728,00	0,00	0,00	0,00	4.000,00
40000000	DESPESAS DE CAPITAL	21.740,00	21.740,00	0,00	0,00	0,00	2.000,00
44000000	INVESTIMENTOS	21.740,00	21.740,00	0,00	0,00	0,00	2.000,00
44500000	Transferências a Instituições Privadas sem Fins Lucrativos	21.740,00	21.740,00	0,00	0,00	0,00	2.000,00
44505200	Equipamentos e Material Permanente	21.740,00	21.740,00	0,00	0,00	0,00	2.000,00
Total:		72.468,00	72.468,00	0,00	0,00	0,00	6.000,00

Prefeitura Municipal de Pirai
DEMONSTRATIVO DA EXECUÇÃO DA DESPESA CONSOLIDADO
Por Sub-Função / ED

Fonte de Recurso: Transferencia do Salario Educação
 UO: SECRETARIA MUNICIPAL DE EDUCAÇÃO

23/02/2023 16:54

Sem Incorporação de Câmaras

Página 1 de 2

Sub-Função / ED	Especificação	Dotação Atualizada	Saldo de Provisão	Despesas			Despesas Orçadas
				Empenhadas	Liquidadas	Pagas	
				Janeiro a Dezembro / 2022			2023
122	Administração Geral						
30000000	DESPESAS CORRENTES	0,00	0,00	0,00	0,00	0,00	0,00
33000000	OUTRAS DESPESAS CORRENTES	0,00	0,00	0,00	0,00	0,00	0,00
33900000	Aplicações Diretas	0,00	0,00	0,00	0,00	0,00	0,00
33903900	Outros Serviços de Terceiros PJ	0,00	0,00	0,00	0,00	0,00	0,00
128	Formação de Recursos Humanos						
30000000	DESPESAS CORRENTES	0,00	0,00	0,00	0,00	0,00	40.000,00
33000000	OUTRAS DESPESAS CORRENTES	0,00	0,00	0,00	0,00	0,00	40.000,00
33900000	Aplicações Diretas	0,00	0,00	0,00	0,00	0,00	40.000,00
33903000	Material de Consumo	0,00	0,00	0,00	0,00	0,00	10.000,00
33903900	Outros Serviços de Terceiros PJ	0,00	0,00	0,00	0,00	0,00	30.000,00
361	Ensino Fundamental						
30000000	DESPESAS CORRENTES	2.033.414,71	10.899,35	2.022.515,36	2.012.485,33	1.939.270,40	3.142.307,00
33000000	OUTRAS DESPESAS CORRENTES	2.033.414,71	10.899,35	2.022.515,36	2.012.485,33	1.939.270,40	3.142.307,00
33900000	Aplicações Diretas	2.033.414,71	10.899,35	2.022.515,36	2.012.485,33	1.939.270,40	3.142.307,00
33901300	Contribuição Patronal para o INSS	0,00	0,00	0,00	0,00	0,00	2.000,00
33901400	Diárias - Civil	94.483,86	0,00	94.483,86	94.483,86	94.483,86	200.000,00
33903000	Material de Consumo	151.713,28	7.144,10	144.569,18	144.569,18	133.984,28	142.000,00
33903100	Premiações Culturais, Art.Cientif., Desportivos e outros	1.725,00	0,00	1.725,00	1.725,00	1.725,00	5.000,00
33903200	Material, Bem ou Serviço p/ Distribuição Gratuita	0,00	0,00	0,00	0,00	0,00	5.000,00
33903300	Passagens e Despesas com Locomoção	0,00	0,00	0,00	0,00	0,00	5.000,00
33903500	Serviços de Consultoria	9.750,00	0,00	9.750,00	9.750,00	9.750,00	80.000,00
33903600	Outros Serviços de Terceiro-P.Fisica	0,00	0,00	0,00	0,00	0,00	10.000,00
33903900	Outros Serviços de Terceiros PJ	1.687.359,39	3.755,25	1.683.604,14	1.678.204,14	1.620.204,14	2.600.307,00
33904000	Serviços da Tecnologia da Informação e Comunicação _ Pessoa Jurídica	88.383,18	0,00	88.383,18	83.753,15	79.123,12	93.000,00
40000000	DESPESAS DE CAPITAL	422.547,24	0,00	422.547,24	414.933,67	414.933,67	478.000,00
44000000	INVESTIMENTOS	422.547,24	0,00	422.547,24	414.933,67	414.933,67	478.000,00
44900000	Aplicações Diretas	422.547,24	0,00	422.547,24	414.933,67	414.933,67	478.000,00
44905200	Equipamentos e Material Permanente	422.547,24	0,00	422.547,24	414.933,67	414.933,67	478.000,00
365	Ensino Infantil						
30000000	DESPESAS CORRENTES	199.924,58	395,55	199.529,03	176.215,03	171.152,53	341.000,00
33000000	OUTRAS DESPESAS CORRENTES	199.924,58	395,55	199.529,03	176.215,03	171.152,53	341.000,00

Prefeitura Municipal de Pirai
DEMONSTRATIVO DA EXECUÇÃO DA DESPESA CONSOLIDADO
Por Sub-Função / ED

Fonte de Recurso: Transferencia do Salario Educação
 UO: SECRETARIA MUNICIPAL DE EDUCAÇÃO

Sem Incorporação de Câmaras

23/02/2023 16:54

Página 2 de 2

Sub-Função / ED	Especificação	Dotação Atualizada	Saldo de Provisão	Despesas			Despesas Orçadas
				Empenhadas	Liquidadas	Pagas	
				Janeiro a Dezembro / 2022			2023
365	Ensino Infantil						
33900000	Aplicações Diretas	199.924,58	395,55	199.529,03	176.215,03	171.152,53	341.000,00
33903000	Material de Consumo	138.724,08	0,00	138.724,08	136.016,58	133.974,08	146.000,00
33903900	Outros Serviços de Terceiros PJ	61.200,50	395,55	60.804,95	40.198,45	37.178,45	180.000,00
33904000	Serviços da Tecnologia da Informação e Comunicação _ Pessoa Juridica	0,00	0,00	0,00	0,00	0,00	15.000,00
40000000	DESPESAS DE CAPITAL	30.368,00	0,00	30.368,00	30.368,00	30.368,00	70.000,00
44000000	INVESTIMENTOS	30.368,00	0,00	30.368,00	30.368,00	30.368,00	70.000,00
44900000	Aplicações Diretas	30.368,00	0,00	30.368,00	30.368,00	30.368,00	70.000,00
44905200	Equipamentos e Material Permanente	30.368,00	0,00	30.368,00	30.368,00	30.368,00	70.000,00
Total:		2.686.254,53	11.294,90	2.674.959,63	2.634.002,03	2.555.724,60	4.071.307,00

30/2

Prefeitura Municipal de Pirai
DEMONSTRATIVO DA EXECUÇÃO DA DESPESA CONSOLIDADO
Por Sub-Função / ED

23/02/2023 16:58

Fonte de Recurso: Superávit-Transferencia do Salario Educação
 UO: SECRETARIA MUNICIPAL DE EDUCAÇÃO

Sem Incorporação de Câmaras

Página 1 de 1

Sub-Função / ED	Especificação	Dotação Atualizada	Saldo de Provisão	Despesas			Despesas Orçadas 2023
				Empenhadas	Liquidadas	Pagas	
				Janeiro a Dezembro / 2022			
361	Ensino Fundamental						
30000000	DESPESAS CORRENTES	2.369.518,71	526.301,42	1.843.217,29	1.456.965,73	1.062.390,33	0,00
33000000	OUTRAS DESPESAS CORRENTES	2.369.518,71	526.301,42	1.843.217,29	1.456.965,73	1.062.390,33	0,00
33900000	Aplicações Diretas	2.369.518,71	526.301,42	1.843.217,29	1.456.965,73	1.062.390,33	0,00
33903000	Material de Consumo	551.000,00	298.440,10	252.559,90	154.249,75	43.900,65	0,00
33903900	Outros Serviços de Terceiros PJ	1.818.518,71	227.861,32	1.590.657,39	1.302.715,98	1.018.489,68	0,00
365	Ensino Infantil						
30000000	DESPESAS CORRENTES	130.000,00	27.330,80	102.669,20	39.772,94	29.537,94	0,00
33000000	OUTRAS DESPESAS CORRENTES	130.000,00	27.330,80	102.669,20	39.772,94	29.537,94	0,00
33900000	Aplicações Diretas	130.000,00	27.330,80	102.669,20	39.772,94	29.537,94	0,00
33903000	Material de Consumo	130.000,00	27.330,80	102.669,20	39.772,94	29.537,94	0,00
Total:		2.499.518,71	553.632,22	1.945.886,49	1.496.738,67	1.091.928,27	0,00

Prefeitura Municipal de Pirai

DEMONSTRATIVO DA EXECUÇÃO DA DESPESA CONSOLIDADO

Por Sub-Função / ED

Fonte de Recurso: Superávit-Outras Transferencias de Recursos do FNDE

UO: SECRETARIA MUNICIPAL DE EDUCAÇÃO

Sem Incorporação de Câmaras

24/02/2023 13:24

Página 1 de 1

Sub-Função / ED	Especificação	Dotação Atualizada	Saldo de Provisão	Despesas			Despesas Orçadas
				Empenhadas	Liquidadas	Pagas	
				Janeiro a Dezembro / 2022			2023
365	Ensino Infantil						
30000000	DESPESAS CORRENTES	557,55	0,00	557,55	557,55	557,55	0,00
33000000	OUTRAS DESPESAS CORRENTES	557,55	0,00	557,55	557,55	557,55	0,00
33200000	Transferências à União	557,55	0,00	557,55	557,55	557,55	0,00
33209300	Indenização e Restituição para a União	557,55	0,00	557,55	557,55	557,55	0,00
Total:		557,55	0,00	557,55	557,55	557,55	0,00

Prefeitura Municipal de Pirai

DEMONSTRATIVO DA EXECUÇÃO DA DESPESA CONSOLIDADO

Por Sub-Função / ED

23/02/2023 16:59

Fonte de Recurso: Recursos Não Vinculados de Impostos
 UO: SECRETARIA MUNICIPAL DE EDUCAÇÃO

Sem Incorporação de Câmaras

Página 1 de 1

Sub-Função / ED	Especificação	Dotação Atualizada	Saldo de Provisão	Despesas			Despesas Orçadas
				Empenhadas	Liquidadas	Pagas	
				Janeiro a Dezembro / 2022			2023
361	Ensino Fundamental						
30000000	DESPESAS CORRENTES	927.000,00	152.956,01	774.043,99	774.043,99	774.043,99	0,00
33000000	OUTRAS DESPESAS CORRENTES	927.000,00	152.956,01	774.043,99	774.043,99	774.043,99	0,00
33900000	Aplicações Diretas	927.000,00	152.956,01	774.043,99	774.043,99	774.043,99	0,00
33904900	Auxílio-Transporte	927.000,00	152.956,01	774.043,99	774.043,99	774.043,99	0,00
Total:		927.000,00	152.956,01	774.043,99	774.043,99	774.043,99	0,00

Prefeitura Municipal de Pirai

DEMONSTRATIVO DA EXECUÇÃO DA DESPESA CONSOLIDADO

Por Sub-Função / ED

23/02/2023 16:56

Fonte de Recurso: Superávit - Recursos Não Vinculados de Impostos-ordinário

UO: SECRETARIA MUNICIPAL DE EDUCAÇÃO

Sem Incorporação de Câmaras

Página 1 de 1

Sub-Função / ED	Especificação	Dotação Atualizada	Saldo de Provisão	Despesas			Despesas Orçadas
				Empenhadas	Liquidadas	Pagas	
				Janeiro a Dezembro / 2022			2023
361	Ensino Fundamental						
30000000	DESPESAS CORRENTES	981.908,17	445.046,95	536.861,22	536.861,22	536.861,22	0,00
31000000	PESSOAL E ENCARGOS SOCIAIS	981.908,17	445.046,95	536.861,22	536.861,22	536.861,22	0,00
31900000	Aplicações Diretas	981.908,17	445.046,95	536.861,22	536.861,22	536.861,22	0,00
31901100	Vencimentos e Vantagens Fixas - Pessoal Civil	981.908,17	445.046,95	536.861,22	536.861,22	536.861,22	0,00
Total:		981.908,17	445.046,95	536.861,22	536.861,22	536.861,22	0,00

30/2