

**TRIBUNAL DE CONTAS DO ESTADO DO RIO DE JANEIRO**  
**PRESTAÇÃO DE CONTAS ANUAL DE GOVERNO DOS MUNICÍPIOS**



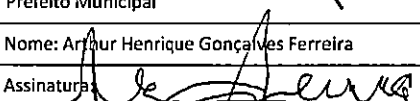
MODELO 20 - TRANSFERÊNCIA DA UNIÃO REFERENTE A ROYALTIES DO PETRÓLEO, CESSÃO ONEROSA DO BÔNUS DE ASSINATURA DO PRÉ-SAL, ROYALTIES VINCULADOS À EDUCAÇÃO E A SAÚDE, TRANSFERÊNCIA DO ESTADO REFERENTE A ROYALTIES DO PETRÓLEO E RECURSOS HÍDRICOS - CONSOLIDADO

Município: PIRAI		Exercício: 2021	
DESPESAS CUSTEADAS COM RECURSOS DOS ROYALTIES POR FUNÇÃO			
FUNÇÃO	DESPESA EMPENHADA	DESPESA LIQUIDADADA	DESPESA PAGA
ADMINISTRAÇÃO	R\$ 2.168.890,84	R\$ 2.090.391,26	R\$ 2.013.153,26
EDUCAÇÃO	R\$ 3.793.405,87	R\$ 3.377.777,74	R\$ 2.712.728,57
CULTURA	R\$ 116.189,49	R\$ 116.189,49	R\$ 116.189,49
URBANISMO	R\$ 6.224.202,89	R\$ 4.505.310,28	R\$ 3.747.747,69
SANEAMENTO	R\$ 4.419.476,81	R\$ 4.102.853,01	R\$ 3.852.617,87
GESTÃO AMBIENTAL	R\$ 221.115,36	R\$ 221.115,36	R\$ 221.115,36
CIÊNCIA E TECNOLOGIA	R\$ 89.103,04	R\$ 89.103,04	R\$ 89.103,04
AGRICULTURA	R\$ 201.193,72	R\$ 201.193,72	R\$ 201.193,72
TRANSPORTE	R\$ 2.923.487,01	R\$ 2.549.683,65	R\$ 2.487.522,53
DESPORTO E LAZER	R\$ 354.420,44	R\$ 94.692,02	R\$ 94.692,02
ENCARGOS ESPECIAIS	R\$ 2.230.912,68	R\$ 2.135.677,86	R\$ 2.135.677,86
SAÚDE	R\$ 754.085,23	R\$ 421.801,71	R\$ 357.876,51
<b>TOTAL</b>	<b>R\$ 23.496.483,38</b>	<b>R\$ 19.905.789,14</b>	<b>R\$ 18.029.617,92</b>

Obs.1: Neste Quadro incluir todas as despesas custeadas com recursos dos royalties e compensação financeira, independente de sua categoria.

Obs. 2: O total das despesas informado no quadro F.1 deve guardar paridade com o valor informado neste quadro.

Declaro que os valores acima descritos guardam paridade com o constante nos registros contábeis OU não guardam paridade com o constante nos registros contábeis, conforme apontado em Notas Explicativas.

Responsável pela Elaboração	Cargo: Assessor Técnico
Nome: Nilda da Silva Carvalho	Data: 23/02/2022
Matrícula: 7272	Assinatura: 
Responsável pelo Setor Contábil	CRC-RJ nº 095113/O-1
Nome: Rita de Cássia de Souza	Data: 23/02/2022
Matrícula: 7272	Assinatura: 
Prefeito Municipal	
Nome: Arthur Henrique Gonçalves Ferreira	Data: 23/02/2022
Assinatura: 	

**Prefeitura Municipal de Pirai**  
**DEMONSTRATIVO DA EXECUÇÃO DA DESPESA CONSOLIDADO**  
**Por Função / ED**

Fonte de Recurso: Transferência dos Estados Referente a Royalties do Petróleo  
 GUO: MUNICÍPIO

Sem Incorporação de Câmaras

03/03/2022 09:36

Página 1 de 2

Função / ED	Especificação	Dotação Atualizada	Saldo de Provisão	Despesas			Despesas Orçadas
				Empenhadas	Liquidadas	Pagas	
				Janeiro a Dezembro / 2021			2022
<b>04</b>	<b>Administração</b>						
30000000	DESPESAS CORRENTES	0,00	0,00	0,00	0,00	0,00	0,00
31000000	PESSOAL E ENCARGOS SOCIAIS	0,00	0,00	0,00	0,00	0,00	0,00
31300000	Transferências a Estados e ao Distrito Federal	0,00	0,00	0,00	0,00	0,00	0,00
31309200	Despesas de Exercício Anterior	0,00	0,00	0,00	0,00	0,00	0,00
<b>12</b>	<b>Educação</b>						
30000000	DESPESAS CORRENTES	1.932.224,00	1.176.121,98	756.102,02	756.102,02	751.328,94	0,00
33000000	OUTRAS DESPESAS CORRENTES	1.932.224,00	1.176.121,98	756.102,02	756.102,02	751.328,94	0,00
33900000	Aplicações Diretas	1.932.224,00	1.176.121,98	756.102,02	756.102,02	751.328,94	0,00
33904900	Auxílio-Transporte	1.932.224,00	1.176.121,98	756.102,02	756.102,02	751.328,94	0,00
<b>15</b>	<b>Urbanismo</b>						
30000000	DESPESAS CORRENTES	2.480.467,23	11.000,01	2.469.467,22	2.009.204,08	1.951.325,42	0,00
33000000	OUTRAS DESPESAS CORRENTES	2.480.467,23	11.000,01	2.469.467,22	2.009.204,08	1.951.325,42	0,00
33900000	Aplicações Diretas	2.480.467,23	11.000,01	2.469.467,22	2.009.204,08	1.951.325,42	0,00
33903000	Material de Consumo	0,00	0,00	0,00	0,00	0,00	0,00
33903900	Outros Serviços de Terceiros PJ	2.480.467,23	11.000,01	2.469.467,22	2.009.204,08	1.951.325,42	0,00
40000000	DESPESAS DE CAPITAL	612.395,43	13.593,31	598.802,12	598.802,12	324.794,71	0,00
44000000	INVESTIMENTOS	612.395,43	13.593,31	598.802,12	598.802,12	324.794,71	0,00
44900000	Aplicações Diretas	612.395,43	13.593,31	598.802,12	598.802,12	324.794,71	0,00
44905100	Obras e Instalações	583.260,52	13.593,25	569.667,27	569.667,27	307.501,75	0,00
44905200	Equipamentos e Material Permanente	29.134,91	0,06	29.134,85	29.134,85	17.292,96	0,00
<b>17</b>	<b>Saneamento</b>						
30000000	DESPESAS CORRENTES	1.301.166,00	30.492,95	1.270.673,05	1.214.873,05	1.133.844,55	0,00
33000000	OUTRAS DESPESAS CORRENTES	1.301.166,00	30.492,95	1.270.673,05	1.214.873,05	1.133.844,55	0,00
33900000	Aplicações Diretas	1.301.166,00	30.492,95	1.270.673,05	1.214.873,05	1.133.844,55	0,00
33903000	Material de Consumo	910.566,00	30.492,95	880.073,05	880.073,05	854.844,55	0,00
33903900	Outros Serviços de Terceiros PJ	390.600,00	0,00	390.600,00	334.800,00	279.000,00	0,00
<b>19</b>	<b>Ciência e Tecnologia</b>						
40000000	DESPESAS DE CAPITAL	116.847,34	64.347,34	52.500,00	52.500,00	52.500,00	0,00
44000000	INVESTIMENTOS	116.847,34	64.347,34	52.500,00	52.500,00	52.500,00	0,00
44900000	Aplicações Diretas	116.847,34	64.347,34	52.500,00	52.500,00	52.500,00	0,00
44905200	Equipamentos e Material Permanente	116.847,34	64.347,34	52.500,00	52.500,00	52.500,00	0,00

**Prefeitura Municipal de Pirai**  
**DEMONSTRATIVO DA EXECUÇÃO DA DESPESA CONSOLIDADO**  
**Por Função / ED**

Fonte de Recurso: Transferência dos Estados Referente a Royalties do Petróleo  
 GUO: MUNICÍPIO

03/03/2022 09:36

Sem Incorporação de Câmaras

Página 2 de 2

Função / ED	Especificação	Dotação Atualizada	Saldo de Provisão	Despesas			Despesas Orçadas
				Empenhadas	Liquidadas	Pagas	
				Janeiro a Dezembro / 2021			2022
<b>26</b>	<b>Transporte</b>						
30000000	DESPESAS CORRENTES	508.183,00	25.493,35	482.689,65	468.550,65	468.100,65	0,00
33000000	OUTRAS DESPESAS CORRENTES	508.183,00	25.493,35	482.689,65	468.550,65	468.100,65	0,00
33900000	Aplicações Diretas	508.183,00	25.493,35	482.689,65	468.550,65	468.100,65	0,00
33903000	Material de Consumo	478.183,00	5.344,87	472.838,13	463.199,13	463.199,13	0,00
33903900	Outros Serviços de Terceiros PJ	30.000,00	20.148,48	9.851,52	5.351,52	4.901,52	0,00
<b>28</b>	<b>Encargos Especiais</b>						
30000000	DESPESAS CORRENTES	155.779,00	0,00	155.779,00	155.779,00	155.779,00	0,00
33000000	OUTRAS DESPESAS CORRENTES	155.779,00	0,00	155.779,00	155.779,00	155.779,00	0,00
33200000	Transferências à União	155.779,00	0,00	155.779,00	155.779,00	155.779,00	0,00
33209200	Despesas de Exercícios Anteriores	155.779,00	0,00	155.779,00	155.779,00	155.779,00	0,00
<b>Total:</b>		<b>7.107.062,00</b>	<b>1.321.048,94</b>	<b>5.786.013,06</b>	<b>5.255.810,92</b>	<b>4.837.673,27</b>	<b>0,00</b>

*AA*

**Prefeitura Municipal de Pirai**  
**DEMONSTRATIVO DA EXECUÇÃO DA DESPESA CONSOLIDADO**  
**Por Função / ED**

Fonte de Recurso: Superávit -Transferência dos Estados Referente a Royalties do Petróleo  
 GUO: MUNICÍPIO

Sem Incorporação de Câmaras

03/03/2022 09:42

Página 1 de 1

Função / ED	Especificação	Dotação Atualizada	Saldo de Provisão	Despesas			Despesas Orçadas
				Empenhadas	Liquidadas	Pagas	
				Janeiro a Dezembro / 2021			2022
<b>10</b>	<b>Saúde</b>						
30000000	DESPESAS CORRENTES	171.208,14	166,14	171.042,00	171.042,00	171.042,00	0,00
33000000	OUTRAS DESPESAS CORRENTES	171.208,14	166,14	171.042,00	171.042,00	171.042,00	0,00
33900000	Aplicações Diretas	171.208,14	166,14	171.042,00	171.042,00	171.042,00	0,00
33903900	Outros Serviços de Terceiros PJ	171.208,14	166,14	171.042,00	171.042,00	171.042,00	0,00
<b>15</b>	<b>Urbanismo</b>						
40000000	DESPESAS DE CAPITAL	207.151,66	0,00	207.151,66	0,00	0,00	0,00
44000000	INVESTIMENTOS	207.151,66	0,00	207.151,66	0,00	0,00	0,00
44900000	Aplicações Diretas	207.151,66	0,00	207.151,66	0,00	0,00	0,00
44905100	Obras e Instalações	207.151,66	0,00	207.151,66	0,00	0,00	0,00
<b>20</b>	<b>Agricultura</b>						
40000000	DESPESAS DE CAPITAL	178.383,00	2.198,00	176.185,00	176.185,00	176.185,00	0,00
44000000	INVESTIMENTOS	178.383,00	2.198,00	176.185,00	176.185,00	176.185,00	0,00
44900000	Aplicações Diretas	178.383,00	2.198,00	176.185,00	176.185,00	176.185,00	0,00
44905200	Equipamentos e Material Permanente	178.383,00	2.198,00	176.185,00	176.185,00	176.185,00	0,00
<b>Total:</b>		<b>556.742,80</b>	<b>2.364,14</b>	<b>554.378,66</b>	<b>347.227,00</b>	<b>347.227,00</b>	<b>0,00</b>



**Prefeitura Municipal de Pirai**  
**DEMONSTRATIVO DA EXECUÇÃO DA DESPESA CONSOLIDADO**  
**Por Função / ED**

Fonte de Recurso: Superávit-Transferência da União Referente a Royalties do Petróleo  
 GUO: MUNICÍPIO

Sem Incorporação de Câmaras

03/03/2022 09:52

Página 1 de 2

Função / ED	Especificação	Dotação Atualizada	Saldo de Provisão	Despesas			Despesas Orçadas
				Empenhadas	Liquidadas	Pagas	
				Janeiro a Dezembro / 2021			2022
<b>04</b>	<b>Administração</b>						
30000000	DESPESAS CORRENTES	162.329,82	466,82	161.863,00	161.863,00	161.863,00	0,00
33000000	OUTRAS DESPESAS CORRENTES	162.329,82	466,82	161.863,00	161.863,00	161.863,00	0,00
33900000	Aplicações Diretas	162.329,82	466,82	161.863,00	161.863,00	161.863,00	0,00
33903900	Outros Serviços de Terceiros PJ	162.329,82	466,82	161.863,00	161.863,00	161.863,00	0,00
<b>10</b>	<b>Saúde</b>						
30000000	DESPESAS CORRENTES	595.324,02	333.029,95	262.294,07	122.421,38	122.421,38	0,00
33000000	OUTRAS DESPESAS CORRENTES	595.324,02	333.029,95	262.294,07	122.421,38	122.421,38	0,00
33900000	Aplicações Diretas	595.324,02	333.029,95	262.294,07	122.421,38	122.421,38	0,00
33903900	Outros Serviços de Terceiros PJ	595.324,02	333.029,95	262.294,07	122.421,38	122.421,38	0,00
40000000	DESPESAS DE CAPITAL	158.570,74	112.740,23	45.830,51	0,00	0,00	0,00
44000000	INVESTIMENTOS	158.570,74	112.740,23	45.830,51	0,00	0,00	0,00
44900000	Aplicações Diretas	158.570,74	112.740,23	45.830,51	0,00	0,00	0,00
44905100	Obras e Instalações	158.570,74	112.740,23	45.830,51	0,00	0,00	0,00
<b>15</b>	<b>Urbanismo</b>						
40000000	DESPESAS DE CAPITAL	979.094,67	3.849,79	975.244,88	975.244,88	777.367,26	0,00
44000000	INVESTIMENTOS	979.094,67	3.849,79	975.244,88	975.244,88	777.367,26	0,00
44900000	Aplicações Diretas	979.094,67	3.849,79	975.244,88	975.244,88	777.367,26	0,00
44905100	Obras e Instalações	979.094,67	3.849,79	975.244,88	975.244,88	777.367,26	0,00
<b>17</b>	<b>Saneamento</b>						
30000000	DESPESAS CORRENTES	213.109,88	0,00	213.109,88	55.277,17	0,00	0,00
33000000	OUTRAS DESPESAS CORRENTES	213.109,88	0,00	213.109,88	55.277,17	0,00	0,00
33900000	Aplicações Diretas	213.109,88	0,00	213.109,88	55.277,17	0,00	0,00
33903900	Outros Serviços de Terceiros PJ	213.109,88	0,00	213.109,88	55.277,17	0,00	0,00
<b>26</b>	<b>Transporte</b>						
30000000	DESPESAS CORRENTES	328.287,76	19.698,06	308.589,70	123.420,18	61.709,06	0,00
33000000	OUTRAS DESPESAS CORRENTES	328.287,76	19.698,06	308.589,70	123.420,18	61.709,06	0,00
33900000	Aplicações Diretas	328.287,76	19.698,06	308.589,70	123.420,18	61.709,06	0,00
33903000	Material de Consumo	0,00	0,00	0,00	0,00	0,00	0,00
33903900	Outros Serviços de Terceiros PJ	328.287,76	19.698,06	308.589,70	123.420,18	61.709,06	0,00
<b>27</b>	<b>Desporto e Lazer</b>						
30000000	DESPESAS CORRENTES	69.352,00	1.952,00	67.400,00	0,00	0,00	0,00

**Prefeitura Municipal de Pirai**  
**DEMONSTRATIVO DA EXECUÇÃO DA DESPESA CONSOLIDADO**  
**Por Função / ED**

Fonte de Recurso: Superávit-Transferência da União Referente a Royalties do Petróleo  
 GUO: MUNICÍPIO

Sem Incorporação de Câmaras

03/03/2022 09:52

Página 2 de 2

Função / ED	Especificação	Dotação Atualizada	Saldo de Provisão	Despesas			Despesas Orçadas
				Empenhadas	Liquidadas	Pagas	
				Janeiro a Dezembro / 2021			2022
<b>27</b>	<b>Desporto e Lazer</b>						
33000000	OUTRAS DESPESAS CORRENTES	69.352,00	1.952,00	67.400,00	0,00	0,00	0,00
33900000	Aplicações Diretas	69.352,00	1.952,00	67.400,00	0,00	0,00	0,00
33903000	Material de Consumo	69.352,00	1.952,00	67.400,00	0,00	0,00	0,00
40000000	DESPESAS DE CAPITAL	195.088,32	2.759,90	192.328,42	0,00	0,00	0,00
44000000	INVESTIMENTOS	195.088,32	2.759,90	192.328,42	0,00	0,00	0,00
44900000	Aplicações Diretas	195.088,32	2.759,90	192.328,42	0,00	0,00	0,00
44905100	Obras e Instalações	92.938,42	0,00	92.938,42	0,00	0,00	0,00
44905200	Equipamentos e Material Permanente	102.149,90	2.759,90	99.390,00	0,00	0,00	0,00
<b>Total:</b>		<b>2.701.157,21</b>	<b>474.496,75</b>	<b>2.226.660,46</b>	<b>1.438.226,61</b>	<b>1.123.360,70</b>	<b>0,00</b>



**Prefeitura Municipal de Pirai**  
**DEMONSTRATIVO DA EXECUÇÃO DA DESPESA CONSOLIDADO**

Por Função / ED

Fonte de Recurso: Transferência da União Referente a Royalties do Petróleo  
GUO: MUNICÍPIO

03/03/2022 09:55

Sem Incorporação de Câmaras

Página 1 de 2

Função / ED	Especificação	Dotação Atualizada	Saldo de Provisão	Despesas			Despesas Orçadas 2022
				Empenhadas	Liquidadas	Pagas	
				Janeiro a Dezembro / 2021			
<b>04</b>	<b>Administração</b>						
30000000	DESPESAS CORRENTES	1.124.185,84	321.956,94	802.228,90	723.729,32	650.089,32	0,00
33000000	OUTRAS DESPESAS CORRENTES	1.124.185,84	321.956,94	802.228,90	723.729,32	650.089,32	0,00
33900000	Aplicações Diretas	1.124.185,84	321.956,94	802.228,90	723.729,32	650.089,32	0,00
33903900	Outros Serviços de Terceiros PJ	312.421,81	72.962,77	239.459,04	183.339,03	159.699,03	0,00
33904000	Serviços da Tecnologia da Informação e Comunicação _ Pessoa Jurídica	124.264,03	3.746,75	120.517,28	98.137,71	48.137,71	0,00
33904900	Auxílio-Transporte	687.500,00	245.247,42	442.252,58	442.252,58	442.252,58	0,00
40000000	DESPESAS DE CAPITAL	63.598,00	0,00	63.598,00	63.598,00	60.000,00	0,00
44000000	INVESTIMENTOS	63.598,00	0,00	63.598,00	63.598,00	60.000,00	0,00
44900000	Aplicações Diretas	63.598,00	0,00	63.598,00	63.598,00	60.000,00	0,00
44905200	Equipamentos e Material Permanente	63.598,00	0,00	63.598,00	63.598,00	60.000,00	0,00
<b>12</b>	<b>Educação</b>						
30000000	DESPESAS CORRENTES	3.952.024,43	1.569.905,43	2.382.119,00	1.966.490,87	1.951.640,51	0,00
33000000	OUTRAS DESPESAS CORRENTES	3.952.024,43	1.569.905,43	2.382.119,00	1.966.490,87	1.951.640,51	0,00
33900000	Aplicações Diretas	3.952.024,43	1.569.905,43	2.382.119,00	1.966.490,87	1.951.640,51	0,00
33903200	Material, Bem ou Serviço p/ Distribuição Gratuita	2.678.168,00	760.627,58	1.917.540,42	1.906.799,97	1.891.949,61	0,00
33903900	Outros Serviços de Terceiros PJ	1.273.856,43	809.277,85	464.578,58	59.690,90	59.690,90	0,00
<b>15</b>	<b>Urbanismo</b>						
30000000	DESPESAS CORRENTES	215.835,87	8.155,97	207.679,90	93.130,30	64.750,40	0,00
33000000	OUTRAS DESPESAS CORRENTES	215.835,87	8.155,97	207.679,90	93.130,30	64.750,40	0,00
33900000	Aplicações Diretas	215.835,87	8.155,97	207.679,90	93.130,30	64.750,40	0,00
33903000	Material de Consumo	36.535,87	8.155,97	28.379,90	28.379,90	0,00	0,00
33903900	Outros Serviços de Terceiros PJ	179.300,00	0,00	179.300,00	64.750,40	64.750,40	0,00
40000000	DESPESAS DE CAPITAL	984.156,69	1.413,83	982.742,86	199.419,00	0,00	0,00
44000000	INVESTIMENTOS	984.156,69	1.413,83	982.742,86	199.419,00	0,00	0,00
44900000	Aplicações Diretas	984.156,69	1.413,83	982.742,86	199.419,00	0,00	0,00
44905100	Obras e Instalações	984.156,69	1.413,83	982.742,86	199.419,00	0,00	0,00
<b>17</b>	<b>Saneamento</b>						
30000000	DESPESAS CORRENTES	2.921.586,00	18.857,42	2.902.728,58	2.799.737,49	2.685.808,02	0,00
33000000	OUTRAS DESPESAS CORRENTES	2.921.586,00	18.857,42	2.902.728,58	2.799.737,49	2.685.808,02	0,00
33900000	Aplicações Diretas	2.921.586,00	18.857,42	2.902.728,58	2.799.737,49	2.685.808,02	0,00
33903000	Material de Consumo	195.896,22	11.778,30	184.117,92	183.621,92	170.432,54	0,00

**Prefeitura Municipal de Pirai**  
**DEMONSTRATIVO DA EXECUÇÃO DA DESPESA CONSOLIDADO**  
**Por Função / ED**

Fonte de Recurso: Transferência da União Referente a Royalties do Petróleo  
 GUO: MUNICÍPIO

Sem Incorporação de Câmaras

03/03/2022 09:55

Página 2 de 2

Função / ED	Especificação	Dotação Atualizada	Saldo de Provisão	Despesas			Despesas Orçadas
				Empenhadas	Liquidadas	Pagas	
				Janeiro a Dezembro / 2021			2022
<b>17</b>	<b>Saneamento</b>						
33903900	Outros Serviços de Terceiros PJ	2.725.689,78	7.079,12	2.718.610,66	2.616.115,57	2.515.375,48	0,00
<b>18</b>	<b>Gestão Ambiental</b>						
40000000	DESPESAS DE CAPITAL	0,00	0,00	0,00	0,00	0,00	0,00
44000000	INVESTIMENTOS	0,00	0,00	0,00	0,00	0,00	0,00
44900000	Aplicações Diretas	0,00	0,00	0,00	0,00	0,00	0,00
44905200	Equipamentos e Material Permanente	0,00	0,00	0,00	0,00	0,00	0,00
<b>19</b>	<b>Ciência e Tecnologia</b>						
30000000	DESPESAS CORRENTES	44.500,00	44.500,00	0,00	0,00	0,00	0,00
33000000	OUTRAS DESPESAS CORRENTES	44.500,00	44.500,00	0,00	0,00	0,00	0,00
33900000	Aplicações Diretas	44.500,00	44.500,00	0,00	0,00	0,00	0,00
33904000	Serviços da Tecnologia da Informação e Comunicação _ Pessoa Jurídica	44.500,00	44.500,00	0,00	0,00	0,00	0,00
<b>26</b>	<b>Transporte</b>						
30000000	DESPESAS CORRENTES	1.311.541,28	1.616,51	1.309.924,77	1.215.294,77	1.215.294,77	0,00
33000000	OUTRAS DESPESAS CORRENTES	1.311.541,28	1.616,51	1.309.924,77	1.215.294,77	1.215.294,77	0,00
33900000	Aplicações Diretas	1.311.541,28	1.616,51	1.309.924,77	1.215.294,77	1.215.294,77	0,00
33903000	Material de Consumo	1.311.541,28	1.616,51	1.309.924,77	1.215.294,77	1.215.294,77	0,00
40000000	DESPESAS DE CAPITAL	87.426,34	7.561,50	79.864,84	0,00	0,00	0,00
44000000	INVESTIMENTOS	87.426,34	7.561,50	79.864,84	0,00	0,00	0,00
44900000	Aplicações Diretas	87.426,34	7.561,50	79.864,84	0,00	0,00	0,00
44905100	Obras e Instalações	87.426,34	7.561,50	79.864,84	0,00	0,00	0,00
<b>28</b>	<b>Encargos Especiais</b>						
30000000	DESPESAS CORRENTES	2.049.721,00	13.319,49	2.036.401,51	1.941.166,69	1.941.166,69	0,00
33000000	OUTRAS DESPESAS CORRENTES	2.049.721,00	13.319,49	2.036.401,51	1.941.166,69	1.941.166,69	0,00
33200000	Transferências à União	2.049.721,00	13.319,49	2.036.401,51	1.941.166,69	1.941.166,69	0,00
33204700	Obrigações Tributárias e Contributivas - PASEP	2.049.721,00	13.319,49	2.036.401,51	1.941.166,69	1.941.166,69	0,00
<b>Total:</b>		<b>12.754.575,45</b>	<b>1.987.287,09</b>	<b>10.767.288,36</b>	<b>9.002.566,44</b>	<b>8.568.749,71</b>	<b>0,00</b>



**Prefeitura Municipal de Pirai**  
**DEMONSTRATIVO DA EXECUÇÃO DA DESPESA CONSOLIDADO**  
**Por Função / ED**

Fonte de Recurso: Royalties do Petróleo vinculados à Educação  
 GUO: MUNICÍPIO

Sem Incorporação de Câmaras

03/03/2022 09:59

Página 1 de 1

Função / ED	Especificação	Dotação Atualizada	Saldo de Provisão	Despesas			Despesas Orçadas
				Empenhadas	Liquidadas	Pagas	
				Janeiro a Dezembro / 2021			2022
<b>12</b>	<b>Educação</b>						
30000000	DESPESAS CORRENTES	653.955,57	0,00	653.955,57	653.955,57	8.529,84	0,00
31000000	PESSOAL E ENCARGOS SOCIAIS	8.529,84	0,00	8.529,84	8.529,84	8.529,84	0,00
31900000	Aplicações Diretas	8.529,84	0,00	8.529,84	8.529,84	8.529,84	0,00
31901100	Vencimentos e Vantagens Fixas - Pessoal Civil	8.529,84	0,00	8.529,84	8.529,84	8.529,84	0,00
33000000	OUTRAS DESPESAS CORRENTES	645.425,73	0,00	645.425,73	645.425,73	0,00	0,00
33900000	Aplicações Diretas	645.425,73	0,00	645.425,73	645.425,73	0,00	0,00
33903000	Material de Consumo	113.850,00	0,00	113.850,00	113.850,00	0,00	0,00
33903200	Material, Bem ou Serviço p/ Distribuição Gratuita	531.575,73	0,00	531.575,73	531.575,73	0,00	0,00
33903900	Outros Serviços de Terceiros PJ	0,00	0,00	0,00	0,00	0,00	0,00
<b>Total:</b>		<b>653.955,57</b>	<b>0,00</b>	<b>653.955,57</b>	<b>653.955,57</b>	<b>8.529,84</b>	<b>0,00</b>



**Prefeitura Municipal de Pirai**  
**DEMONSTRATIVO DA EXECUÇÃO DA DESPESA CONSOLIDADO**  
**Por Função / ED**

Fonte de Recurso: Superávit-Royalties do Petróleo vinculados à Educação  
 GUO: MUNICÍPIO

Sem Incorporação de Câmaras

03/03/2022 10:05

Página 1 de 1

Função / ED	Especificação	Dotação Atualizada	Saldo de Provisão	Despesas			Despesas Orçadas
				Empenhadas	Liquidadas	Pagas	
				Janeiro a Dezembro / 2021			2022
<b>12</b>	<b>Educação</b>						
30000000	DESPESAS CORRENTES	1.230,05	0,77	1.229,28	1.229,28	1.229,28	0,00
33000000	OUTRAS DESPESAS CORRENTES	1.230,05	0,77	1.229,28	1.229,28	1.229,28	0,00
33900000	Aplicações Diretas	1.230,05	0,77	1.229,28	1.229,28	1.229,28	0,00
33903200	Material, Bem ou Serviço p/ Distribuição Gratuita	1.230,05	0,77	1.229,28	1.229,28	1.229,28	0,00
<b>Total:</b>		<b>1.230,05</b>	<b>0,77</b>	<b>1.229,28</b>	<b>1.229,28</b>	<b>1.229,28</b>	<b>0,00</b>



**Prefeitura Municipal de Pirai**  
**DEMONSTRATIVO DA EXECUÇÃO DA DESPESA CONSOLIDADO**  
**Por Função / ED**

Fonte de Recurso: Royalties do Petróleo vinculados à Saúde  
 GUO: MUNICÍPIO

Sem Incorporação de Câmaras

03/03/2022 10:07

Página 1 de 1

Função / ED	Especificação	Dotação Atualizada	Saldo de Provisão	Despesas			Despesas Orçadas
				Empenhadas	Liquidadas	Pagas	
		Janeiro a Dezembro / 2021					2022
<b>10</b>	<b>Saúde</b>						
30000000	DESPESAS CORRENTES	197.105,52	0,00	197.105,52	63.925,20	0,00	0,00
33000000	OUTRAS DESPESAS CORRENTES	197.105,52	0,00	197.105,52	63.925,20	0,00	0,00
33900000	Aplicações Diretas	197.105,52	0,00	197.105,52	63.925,20	0,00	0,00
33903000	Material de Consumo	40.205,00	0,00	40.205,00	0,00	0,00	0,00
33903900	Outros Serviços de Terceiros PJ	92.975,32	0,00	92.975,32	0,00	0,00	0,00
33909100	Sentenças Judiciais	63.925,20	0,00	63.925,20	63.925,20	0,00	0,00
40000000	DESPESAS DE CAPITAL	20.914,13	0,00	20.914,13	14.914,13	14.914,13	0,00
44000000	INVESTIMENTOS	20.914,13	0,00	20.914,13	14.914,13	14.914,13	0,00
44900000	Aplicações Diretas	20.914,13	0,00	20.914,13	14.914,13	14.914,13	0,00
44905200	Equipamentos e Material Permanente	20.914,13	0,00	20.914,13	14.914,13	14.914,13	0,00
<b>Total:</b>		<b>218.019,65</b>	<b>0,00</b>	<b>218.019,65</b>	<b>78.839,33</b>	<b>14.914,13</b>	<b>0,00</b>

**Prefeitura Municipal de Pirai**  
**DEMONSTRATIVO DA EXECUÇÃO DA DESPESA CONSOLIDADO**  
**Por Função / ED**

Fonte de Recurso: Superávit - Royalties do Petróleo vinculados à Saúde  
 GUO: MUNICÍPIO

03/03/2022 10:13

Sem Incorporação de Câmaras

Página 1 de 1

Função / ED	Especificação	Dotação Atualizada	Saldo de Provisão	Despesas			Despesas Orçadas
				Empenhadas	Liquidadas	Pagas	
				Janeiro a Dezembro / 2021			2022
<b>10</b>	<b>Saúde</b>						
30000000	DESPESAS CORRENTES	56.924,78	25,78	56.899,00	49.499,00	49.499,00	0,00
33000000	OUTRAS DESPESAS CORRENTES	56.924,78	25,78	56.899,00	49.499,00	49.499,00	0,00
33900000	Aplicações Diretas	56.924,78	25,78	56.899,00	49.499,00	49.499,00	0,00
33903900	Outros Serviços de Terceiros PJ	56.924,78	25,78	56.899,00	49.499,00	49.499,00	0,00
<b>Total:</b>		<b>56.924,78</b>	<b>25,78</b>	<b>56.899,00</b>	<b>49.499,00</b>	<b>49.499,00</b>	<b>0,00</b>



**Prefeitura Municipal de Pirai**  
**DEMONSTRATIVO DE APLICAÇÃO POR NATUREZA DE DESPESA**

Exercício de 2021

03/03/2022 10:15

Período: 01/01/2021 a 31/12/2021

Página 1 de 2

Banco / Agência / Conta Corrente:	001 / 0965 / 8.532-4		
Função / Sub-Função / Descrição	Valor Empenhado da Liquidação	Valor Liquidado/ Pago	Valor Líquido
<b>04 Administração</b>			
<b>061 Ação Judiciária</b>			
33909200 Despesas de Exercícios Anteriores	94,68	94,68	94,68
<b>122 Administração Geral</b>			
33903000 Material de Consumo	610.147,82	610.147,82	610.147,82
33903900 Outros Serviços de Terceiros PJ	411.241,95	411.241,95	410.727,45
33904000 Serviços da Tecnologia da Informação e Comunicação _ Pessoa Jurídica	20.615,04	20.615,04	20.615,04
33909200 Despesas de Exercícios Anteriores	224,84	224,84	224,84
<b>123 Administração Financeira</b>			
33903900 Outros Serviços de Terceiros PJ	65.474,48	65.474,48	65.474,48
33904000 Serviços da Tecnologia da Informação e Comunicação _ Pessoa Jurídica	29.334,03	29.334,03	29.334,03
<b>124 Controle Interno</b>			
33903900 Outros Serviços de Terceiros PJ	2.744,00	2.744,00	2.744,00
33904000 Serviços da Tecnologia da Informação e Comunicação _ Pessoa Jurídica	1.324,10	1.324,10	1.324,10
<b>13 Cultura</b>			
<b>392 Difusão Cultural</b>			
33903000 Material de Consumo	49.027,20	49.027,20	49.027,20
33903500 Serviços de Consultoria	6.600,00	6.600,00	6.467,34
33903900 Outros Serviços de Terceiros PJ	60.562,29	60.562,29	57.605,07
<b>15 Urbanismo</b>			
<b>122 Administração Geral</b>			
33903000 Material de Consumo	53.453,43	53.453,43	53.453,43
33903900 Outros Serviços de Terceiros PJ	40.853,06	40.853,06	40.853,06
33904000 Serviços da Tecnologia da Informação e Comunicação _ Pessoa Jurídica	2.940,94	2.940,94	2.940,94
<b>452 Serviços Urbanos</b>			
33903000 Material de Consumo	9.256,00	9.256,00	9.256,00
33903900 Outros Serviços de Terceiros PJ	274.900,92	274.900,92	256.620,02
33909200 Despesas de Exercícios Anteriores	4.195,25	4.195,25	4.195,25
<b>543 Recuperação de Áreas Degradadas</b>			
44905100 Obras e Instalações	243.910,30	243.910,30	243.910,30
<b>17 Saneamento</b>			
<b>512 Saneamento Básico Urbano</b>			
33903000 Material de Consumo	29.640,00	29.640,00	29.640,00
<b>542 Controle Ambiental</b>			
33903000 Material de Consumo	3.325,30	3.325,30	3.325,30
<b>18 Gestão Ambiental</b>			
<b>122 Administração Geral</b>			
33903900 Outros Serviços de Terceiros PJ	27.989,12	27.989,12	27.967,35
33904000 Serviços da Tecnologia da Informação e Comunicação _ Pessoa Jurídica	3.551,24	3.551,24	3.551,24
44905200 Equipamentos e Material Permanente	67.017,00	67.017,00	67.017,00
<b>541 Preservação e Conservação Ambiental</b>			
33903000 Material de Consumo	16.000,00	16.000,00	16.000,00
33903900 Outros Serviços de Terceiros PJ	106.558,00	106.558,00	99.614,60
<b>19 Ciência e Tecnologia</b>			
<b>126 Tecnologia da Informação</b>			
33904000 Serviços da Tecnologia da Informação e Comunicação _ Pessoa Jurídica	36.603,04	36.603,04	36.603,04
<b>20 Agricultura</b>			

**Prefeitura Municipal de Pirai**  
**DEMÔNSTRATIVO DE APLICAÇÃO POR NATUREZA DE DESPESA**

Exercício de 2021

03/03/2022 10:15

Período: 01/01/2021 a 31/12/2021

Página 2 de 2

Banco / Agência / Conta Corrente: 001 / 0965 / 8.532-4			
Função / Sub-Função / Descrição	Valor Empenhado da Liquidação	Valor Liquidado/Pago	Valor Líquido
122 Administração Geral			
33903000 Material de Consumo	11.489,76	11.489,76	11.489,76
33903900 Outros Serviços de Terceiros PJ	3.388,63	3.388,63	3.388,63
33904000 Serviços da Tecnologia da Informação e Comunicação _ Pessoa Jurídica	1.524,33	1.524,33	1.524,33
602 Promoção da Produção Animal			
33903000 Material de Consumo	7.126,00	7.126,00	7.126,00
691 Promoção Comercial			
33903200 Material, Bem ou Serviço p/ Distribuição Gratuita	1.480,00	1.480,00	1.480,00
26 Transporte			
122 Administração Geral			
33903000 Material de Consumo	440,00	440,00	440,00
33903900 Outros Serviços de Terceiros PJ	14.176,14	14.176,14	14.176,14
33904000 Serviços da Tecnologia da Informação e Comunicação _ Pessoa Jurídica	1.040,89	1.040,89	1.040,89
44905200 Equipamentos e Material Permanente	6.030,00	6.030,00	6.030,00
782 Transporte Rodoviário			
33903000 Material de Consumo	102.032,74	102.032,74	102.032,74
33903900 Outros Serviços de Terceiros PJ	618.698,28	618.698,28	615.154,95
27 Desporto e Lazer			
122 Administração Geral			
33903900 Outros Serviços de Terceiros PJ	28.959,14	28.959,14	28.959,14
33904000 Serviços da Tecnologia da Informação e Comunicação _ Pessoa Jurídica	1.210,22	1.210,22	1.210,22
812 Desporto Comunitário			
33903900 Outros Serviços de Terceiros PJ	64.522,66	64.522,66	63.225,76
28 Encargos Especiais			
846 Outros Encargos Especiais			
33204700 Obrigações Tributárias e Contributivas - PASEP	38.732,17	38.732,17	38.732,17
RESTOS A PAGAR	0,00	441.876,47	0,00
DESPESA EXTRA ORÇAMENTÁRIA	0,00	17.164,32	0,00
TRANSFERÊNCIA DE NUMERÁRIO	0,00	4.139.838,69	0,00
<b>Total:</b>	<b>3.078.434,99</b>	<b>7.677.314,47</b>	<b>3.044.744,31</b>



**Prefeitura Municipal de Pirai**  
**DEMONSTRATIVO DA EXECUÇÃO DA DESPESA CONSOLIDADO**  
**Por Função / ED**

Fonte de Recurso: Superávit-Cessão Onerosa do Bônus de Assinatura do Pré-sal

GUO: MUNICÍPIO

Sem Incorporação de Câmaras

03/03/2022 10:59

Página 1 de 1

Função / ED	Especificação	Dotação Atualizada	Saldo de Provisão	Despesas			Despesas Orçadas
				Empenhadas	Liquidadas	Pagas	
				Janeiro a Dezembro / 2021			2022
<b>15</b>	<b>Urbanismo</b>						
40000000	DESPESAS DE CAPITAL	159.193,31	5.588,96	153.604,35	0,00	0,00	0,00
44000000	INVESTIMENTOS	159.193,31	5.588,96	153.604,35	0,00	0,00	0,00
44900000	Aplicações Diretas	159.193,31	5.588,96	153.604,35	0,00	0,00	0,00
44905100	Obras e Instalações	159.193,31	5.588,96	153.604,35	0,00	0,00	0,00
<b>Total:</b>		<b>159.193,31</b>	<b>5.588,96</b>	<b>153.604,35</b>	<b>0,00</b>	<b>0,00</b>	<b>0,00</b>

