







ITEM 42

Quadro E.1 – Modelo 15

TRIBUNAL DE CONTAS DO ESTADO DO RIO DE JANEIRO




PRESTAÇÃO DE CONTAS ANUAL DE GOVERNO DOS MUNICÍPIOS

DAS AÇÕES E SERVIÇOS PÚBLICOS DE SAÚDE – ASPS

MODELO 15 - TODAS AS FONTES DE RECURSOS

Município: PIRAI		Exercício: 2021	
TOTAL DAS DESPESAS REALIZADAS EM AÇÕES E SERVIÇOS PÚBLICOS DE SAÚDE - ASPS POR GRUPO DE NATUREZA DE DESPESA - GND			
DESCRIÇÃO	DESPESA EMPENHADA	DESPESA LIQUIDADADA	DESPESA PAGA
PESSOAL E ENCARGOS SOCIAIS	23.503.200,97	23.501.690,87	23.381.994,95
JUROS E ENCARGOS DA DÍVIDA			
OUTRAS DESPESAS CORRENTES	44.235.642,06	42.164.691,92	41.304.571,13
INVESTIMENTOS	2.225.696,55	1.387.160,45	735.460,45
INVERSÕES FINANCEIRAS			
AMORTIZAÇÃO DA DÍVIDA			
TOTAL	69.964.539,58	67.053.543,24	65.422.026,53

Declaro que os valores acima descritos guardam paridade com o constante nos registros contábeis.

Responsável pela Elaboração	Cargo: Chefe de Setor de Finanças
Nome: Marinete Manoel de Mattos Ferreira	Data: 03/02/2022
Matrícula: 5592	Assinatura: 
Responsável pelo Setor Contábil	CRC-RJ nº 091549/O-8
Nome: Marinete Manoel de Mattos Ferreira	Data: 03/02/2022
Matrícula: 5592	Assinatura: 
Prefeito Municipal	Nome: Marinete Manoel de Mattos Ferreira
Nome: Arthur Henrique Gonçalves Ferreira	CRC-RJ 091549/O-8
Assinatura: 	Matrícula: 5592
	Data: 03/02/2022

Prefeitura Municipal de Pirai

DEMONSTRATIVO DA EXECUÇÃO DA DESPESA CONSOLIDADO

Por Natureza da Despesa / ED

Fonte de Recurso: Receitas de Impostos e de Transferência de Impostos - Saúde

UO: FUNDO MUNICIPAL DE SAÚDE

02/02/2022 18:19

Sem Incorporação de Câmaras

Página 1 de 4

Natureza da Despesa / ED	Especificação	Dotação Atualizada	Saldo de Provisão	Despesas		Despesas Orcadas
				Empenhadas	Liquidadas	
Janeiro a Dezembro / 2021						
2022						
31717000	Transferência à Consórcios Públicos/Plano de Rateio					
30000000	DESPESAS CORRENTES	11.498,00	0,52	11.498,48	11.498,48	0,00
31000000	PESSOAL E ENCARGOS SOCIAIS	11.498,00	0,52	11.498,48	11.498,48	0,00
31710000	Transferências a Consórcios Públicos Mediante Contrato de Rateio	11.498,00	0,52	11.498,48	11.498,48	0,00
31717000	Transferência à Consórcios Públicos/Plano de Rateio	11.498,00	0,52	11.498,48	11.498,48	0,00
31901100	Vencimentos e Vantagens Fixas - Pessoal Civil					
30000000	DESPESAS CORRENTES	7.484.161,00	1.377,55	7.482.783,45	7.482.783,45	0,00
31000000	PESSOAL E ENCARGOS SOCIAIS	7.484.161,00	1.377,55	7.482.783,45	7.482.783,45	0,00
31900000	Aplicações Diretas	7.484.161,00	1.377,55	7.482.783,45	7.482.783,45	0,00
31901100	Vencimentos e Vantagens Fixas - Pessoal Civil	7.484.161,00	1.377,55	7.482.783,45	7.482.783,45	0,00
31901302	INSS					
30000000	DESPESAS CORRENTES	239.429,00	942,28	238.486,72	238.486,72	0,00
31000000	PESSOAL E ENCARGOS SOCIAIS	239.429,00	942,28	238.486,72	238.486,72	0,00
31900000	Aplicações Diretas	239.429,00	942,28	238.486,72	238.486,72	0,00
31901300	Obrigações Patronais	239.429,00	942,28	238.486,72	238.486,72	0,00
31901302	INSS	239.429,00	942,28	238.486,72	238.486,72	0,00
31901600	Outras Despesas Variáveis - Pessoal Civil					
30000000	DESPESAS CORRENTES	1.371.758,00	203.781,39	1.167.976,61	1.167.976,61	0,00
31000000	PESSOAL E ENCARGOS SOCIAIS	1.371.758,00	203.781,39	1.167.976,61	1.167.976,61	0,00
31900000	Aplicações Diretas	1.371.758,00	203.781,39	1.167.976,61	1.167.976,61	0,00
31901600	Outras Despesas Variáveis - Pessoal Civil	1.371.758,00	203.781,39	1.167.976,61	1.167.976,61	0,00
31909400	Indenizações Restituições Trabalhistas					
30000000	DESPESAS CORRENTES	200.000,00	14.349,46	185.650,54	185.650,54	0,00
31000000	PESSOAL E ENCARGOS SOCIAIS	200.000,00	14.349,46	185.650,54	185.650,54	0,00
31900000	Aplicações Diretas	200.000,00	14.349,46	185.650,54	185.650,54	0,00
31909400	Indenizações Restituições Trabalhistas	200.000,00	14.349,46	185.650,54	185.650,54	0,00
31911300	Contribuição Patronal para o RPPS/Taxa de Administração					
30000000	DESPESAS CORRENTES	1.748.148,60	340.286,43	1.407.862,17	1.407.862,17	0,00
31000000	PESSOAL E ENCARGOS SOCIAIS	1.748.148,60	340.286,43	1.407.862,17	1.407.862,17	0,00
31910000	Aplicação Direta Decorrente de Op. entre Órgãos, Fundos e Ent. Integrantes do OF e da SS	1.748.148,60	340.286,43	1.407.862,17	1.407.862,17	0,00
31911300	Contribuição Patronal para o RPPS/Taxa de Administração	1.748.148,60	340.286,43	1.407.862,17	1.407.862,17	0,00
31919200	Contribuição Patronal Exerc. Anterior - RPPS					

Prefeitura Municipal de Pirai

DEMONSTRATIVO DA EXECUÇÃO DA DESPESA CONSOLIDADO

Por Natureza da Despesa / ED

Fonte de Recurso: Receitas de Impostos e de Transferência de Impostos - Saúde
 UO: FUNDO MUNICIPAL DE SAÚDE

Sem Incorporação de Câmaras

02/02/2022 18:19

Página 2 de 4

Natureza da Despesa / ED	Especificação	Dotação Atualizada	Saldo de Provisão	Despesas		Despesas Orcadas
				Empenhadas	Liquidadas	
Janeiro a Dezembro / 2021						
2022						
31919200	Contribuição Patronal Exerc. Anterior - RPPS					
30000000	DESPESAS CORRENTES	6.326,00	9,15	6.316,85	6.316,85	0,00
31000000	PESSOAL E ENCARGOS SOCIAIS	6.326,00	9,15	6.316,85	6.316,85	0,00
31910000	Aplicação Direta Decorrente de Op. entre Órgãos, Fundos e Ent. Integrantes do OF e da SS	6.326,00	9,15	6.316,85	6.316,85	0,00
31919200	Contribuição Patronal Exerc. Anterior - RPPS	6.326,00	9,15	6.316,85	6.316,85	0,00
33504300	Subvenções Sociais					
30000000	DESPESAS CORRENTES	18.303.940,00	28.653,29	18.275.286,71	18.275.286,71	0,00
33000000	OUTRAS DESPESAS CORRENTES	18.303.940,00	28.653,29	18.275.286,71	18.275.286,71	0,00
33500000	Transferências a Instituições Privadas sem Fins Lucrativos	18.303.940,00	28.653,29	18.275.286,71	18.275.286,71	0,00
33504300	Subvenções Sociais	18.303.940,00	28.653,29	18.275.286,71	18.275.286,71	0,00
33717000	Transferência a Consórcios Públicos/Plano de Rateio					
30000000	DESPESAS CORRENTES	9.590,00	0,77	9.589,23	9.589,23	0,00
33000000	OUTRAS DESPESAS CORRENTES	9.590,00	0,77	9.589,23	9.589,23	0,00
33710000	Transferências a Consórcios Públicos	9.590,00	0,77	9.589,23	9.589,23	0,00
33717000	Transferência a Consórcios Públicos/Plano de Rateio	9.590,00	0,77	9.589,23	9.589,23	0,00
33900800	Salário Família					
30000000	DESPESAS CORRENTES	12.500,00	6.501,41	5.998,59	5.998,59	0,00
33000000	OUTRAS DESPESAS CORRENTES	12.500,00	6.501,41	5.998,59	5.998,59	0,00
33900000	Aplicações Diretas	12.500,00	6.501,41	5.998,59	5.998,59	0,00
33900800	Salário Família	12.500,00	6.501,41	5.998,59	5.998,59	0,00
33901300	Contribuição Patronal para o INSS					
30000000	DESPESAS CORRENTES	17.780,50	0,00	17.780,50	16.270,40	0,00
33000000	OUTRAS DESPESAS CORRENTES	17.780,50	0,00	17.780,50	16.270,40	0,00
33900000	Aplicações Diretas	17.780,50	0,00	17.780,50	16.270,40	0,00
33901300	Contribuição Patronal para o INSS	17.780,50	0,00	17.780,50	16.270,40	0,00
33901400	Diárias - Civil					
30000000	DESPESAS CORRENTES	484.500,00	127.642,67	356.857,33	356.857,33	0,00
33000000	OUTRAS DESPESAS CORRENTES	484.500,00	127.642,67	356.857,33	356.857,33	0,00
33900000	Aplicações Diretas	484.500,00	127.642,67	356.857,33	356.857,33	0,00
33901400	Diárias - Civil	484.500,00	127.642,67	356.857,33	356.857,33	0,00
33903000	Material de Consumo					
30000000	DESPESAS CORRENTES	1.811.011,50	140.141,96	1.670.869,54	1.631.158,86	0,00

88

Prefeitura Municipal de Pirai

DEMONSTRATIVO DA EXECUÇÃO DA DESPESA CONSOLIDADO

Por Natureza da Despesa / ED

Fonte de Recurso: Receitas de Impostos e de Transferência de Impostos - Saúde

UO: FUNDO MUNICIPAL DE SAÚDE

02/02/2022 18:19

Página 3 de 4

Sem Incorporação de Câmaras

Natureza da Despesa / ED	Especificação	Dotação Atualizada	Saldo de Provisão	Despesas			Despesas Orçadas
				Empenhadas	Liquidadas	Pagas	
Janeiro a Dezembro / 2021							
33903000	Material de Consumo						
33000000	OUTRAS DESPESAS CORRENTES	1.811.011,50	140.141,96	1.670.869,54	1.631.158,86	1.587.619,16	0,00
33900000	Aplicações Diretas	1.811.011,50	140.141,96	1.670.869,54	1.631.158,86	1.587.619,16	0,00
33903000	Material de Consumo	1.811.011,50	140.141,96	1.670.869,54	1.631.158,86	1.587.619,16	0,00
33903600	Outros Serviços de Terceiro-P.Física						
30000000	DESPESAS CORRENTES	177.937,00	38.319,67	139.617,33	122.882,13	122.882,13	0,00
33000000	OUTRAS DESPESAS CORRENTES	177.937,00	38.319,67	139.617,33	122.882,13	122.882,13	0,00
33900000	Aplicações Diretas	177.937,00	38.319,67	139.617,33	122.882,13	122.882,13	0,00
33903600	Outros Serviços de Terceiro-P.Física	177.937,00	38.319,67	139.617,33	122.882,13	122.882,13	0,00
33903900	Outros Serviços de Terceiros PJ						
30000000	DESPESAS CORRENTES	2.584.466,55	55.597,28	2.528.869,27	2.197.727,84	2.156.786,54	0,00
33000000	OUTRAS DESPESAS CORRENTES	2.584.466,55	55.597,28	2.528.869,27	2.197.727,84	2.156.786,54	0,00
33900000	Aplicações Diretas	2.584.466,55	55.597,28	2.528.869,27	2.197.727,84	2.156.786,54	0,00
33903900	Outros Serviços de Terceiros PJ	2.584.466,55	55.597,28	2.528.869,27	2.197.727,84	2.156.786,54	0,00
33904000	Serviços da Tecnologia da Informação e Comunicação _ Pessoa						
30000000	DESPESAS CORRENTES	28.436,00	231,93	28.204,07	28.204,07	28.204,07	0,00
33000000	OUTRAS DESPESAS CORRENTES	28.436,00	231,93	28.204,07	28.204,07	28.204,07	0,00
33900000	Aplicações Diretas	28.436,00	231,93	28.204,07	28.204,07	28.204,07	0,00
33904000	Serviços da Tecnologia da Informação e Comunicação _ Pessoa Jurídica	28.436,00	231,93	28.204,07	28.204,07	28.204,07	0,00
33904800	Outros Auxílios Financeiros a Pessoas Físicas						
30000000	DESPESAS CORRENTES	2.000,00	1.900,00	100,00	100,00	100,00	0,00
33000000	OUTRAS DESPESAS CORRENTES	2.000,00	1.900,00	100,00	100,00	100,00	0,00
33900000	Aplicações Diretas	2.000,00	1.900,00	100,00	100,00	100,00	0,00
33904800	Outros Auxílios Financeiros a Pessoas Físicas	2.000,00	1.900,00	100,00	100,00	100,00	0,00
33904900	Auxílio-Transporte						
30000000	DESPESAS CORRENTES	415.509,00	14.430,35	401.078,65	401.078,65	401.078,65	0,00
33000000	OUTRAS DESPESAS CORRENTES	415.509,00	14.430,35	401.078,65	401.078,65	401.078,65	0,00
33900000	Aplicações Diretas	415.509,00	14.430,35	401.078,65	401.078,65	401.078,65	0,00
33904900	Auxílio-Transporte	415.509,00	14.430,35	401.078,65	401.078,65	401.078,65	0,00
33909100	Sentenças Judiciais						
30000000	DESPESAS CORRENTES	632.000,00	60.171,88	571.828,12	571.828,12	488.682,24	0,00
33000000	OUTRAS DESPESAS CORRENTES	632.000,00	60.171,88	571.828,12	571.828,12	488.682,24	0,00

Prefeitura Municipal de Pirai

DEMONSTRATIVO DA EXECUÇÃO DA DESPESA CONSOLIDADO

Por Natureza da Despesa / ED

Fonte de Recurso: Receitas de Impostos e de Transferência de Impostos - Saúde

UO: FUNDO MUNICIPAL DE SAÚDE

02/02/2022 18:19

Página 4 de 4

Sem Incorporação de Câmaras

Natureza da Despesa / ED	Especificação	Dotação Atualizada	Saldo de Provisão	Despesas			Despesas Orçadas
				Empenhadas	Liquidadas	Pagas	
Janeiro a Dezembro / 2021							
33909100	Sentenças Judiciais						
33900000	Aplicações Diretas	632.000,00	60.171,88	571.828,12	571.828,12	488.682,24	0,00
33909100	Sentenças Judiciais	632.000,00	60.171,88	571.828,12	571.828,12	488.682,24	0,00
33909200	Despesas de Exercícios Anteriores						
30000000	DESPESAS CORRENTES	44.800,00	18.919,38	25.880,62	25.880,62	25.880,62	0,00
33000000	OUTRAS DESPESAS CORRENTES	44.800,00	18.919,38	25.880,62	25.880,62	25.880,62	0,00
33900000	Aplicações Diretas	44.800,00	18.919,38	25.880,62	25.880,62	25.880,62	0,00
33909200	Despesas de Exercícios Anteriores	44.800,00	18.919,38	25.880,62	25.880,62	25.880,62	0,00
33909300	Indenizações e Restituições						
30000000	DESPESAS CORRENTES	11.000,00	1.632,83	9.367,17	9.367,17	9.367,17	0,00
33000000	OUTRAS DESPESAS CORRENTES	11.000,00	1.632,83	9.367,17	9.367,17	9.367,17	0,00
33900000	Aplicações Diretas	11.000,00	1.632,83	9.367,17	9.367,17	9.367,17	0,00
33909300	Indenizações e Restituições	11.000,00	1.632,83	9.367,17	9.367,17	9.367,17	0,00
44717000	Transferência à Consórcios Públicos/Plano de Rateio						
40000000	DESPESAS DE CAPITAL	1.947,00	0,30	1.946,70	1.946,70	1.946,70	0,00
44000000	INVESTIMENTOS	1.947,00	0,30	1.946,70	1.946,70	1.946,70	0,00
44710000	Transferência a Instituições Multigovernamentais	1.947,00	0,30	1.946,70	1.946,70	1.946,70	0,00
44717000	Transferência à Consórcios Públicos/Plano de Rateio	1.947,00	0,30	1.946,70	1.946,70	1.946,70	0,00
44905100	Obras e Instalações						
40000000	DESPESAS DE CAPITAL	60.299,85	0,00	60.299,85	60.299,85	60.299,85	0,00
44000000	INVESTIMENTOS	60.299,85	0,00	60.299,85	60.299,85	60.299,85	0,00
44900000	Aplicações Diretas	60.299,85	0,00	60.299,85	60.299,85	60.299,85	0,00
44905100	Obras e Instalações	60.299,85	0,00	60.299,85	60.299,85	60.299,85	0,00
44905200	Equipamentos e Material Permanente						
40000000	DESPESAS DE CAPITAL	203.681,00	48.087,03	155.593,97	155.593,97	138.173,97	0,00
44000000	INVESTIMENTOS	203.681,00	48.087,03	155.593,97	155.593,97	138.173,97	0,00
44900000	Aplicações Diretas	203.681,00	48.087,03	155.593,97	155.593,97	138.173,97	0,00
44905200	Equipamentos e Material Permanente	203.681,00	48.087,03	155.593,97	155.593,97	138.173,97	0,00
Total:		35.862.720,00	1.102.977,53	34.759.742,47	34.370.645,06	34.065.902,26	0,00

Manoel de Mattos Perreira
 Manoel de Mattos Perreira
 Chefe de Setor de Finanças
 CRC-RJ 091549/O-8
 Matrícula 5592

Giane Aparecida Góia
 Giane Aparecida Góia
 Secretária Mun. de Saúde
 Pirai - Mat. 12011

Prefeitura Municipal de Pirai

DEMONSTRATIVO DA EXECUÇÃO DA DESPESA CONSOLIDADO

Por Natureza da Despesa / ED

02/02/2022 18:11

Página 1 de 5

UO: FUNDO MUNICIPAL DE SAÚDE

Sem Incorporação de Câmaras

Natureza da Despesa / ED	Especificação	Dotação Atualizada	Saldo de Provisão	Despesas			Despesas Orcadas
				Empenhadas	Liquidadas	Pagas	
Janeiro a Dezembro / 2021							
2022							
31717000	Transferência à Consórcios Públicos/Plano de Rateio						
30000000	DESPESAS CORRENTES	11.499,00	0,52	11.498,48	11.498,48	11.498,48	10.000,00
31000000	PESSOAL E ENCARGOS SOCIAIS	11.499,00	0,52	11.498,48	11.498,48	11.498,48	10.000,00
31710000	Transferências a Consórcios Públicos Mediante Contrato de Rateio	11.499,00	0,52	11.498,48	11.498,48	11.498,48	10.000,00
31717000	Transferência à Consórcios Públicos/Plano de Rateio	11.499,00	0,52	11.498,48	11.498,48	11.498,48	10.000,00
31901100	Vencimentos e Vantagens Fixas - Pessoal Civil						
30000000	DESPESAS CORRENTES	21.326.881,30	865.250,79	20.461.630,51	20.461.630,51	20.461.630,51	19.447.604,00
31000000	PESSOAL E ENCARGOS SOCIAIS	21.326.881,30	865.250,79	20.461.630,51	20.461.630,51	20.461.630,51	19.447.604,00
31900000	Aplicações Diretas	21.326.881,30	865.250,79	20.461.630,51	20.461.630,51	20.461.630,51	19.447.604,00
31901100	Vencimentos e Vantagens Fixas - Pessoal Civil	21.326.881,30	865.250,79	20.461.630,51	20.461.630,51	20.461.630,51	19.447.604,00
31901302	INSS						
30000000	DESPESAS CORRENTES	239.429,00	942,28	238.486,72	238.486,72	238.486,72	350.000,00
31000000	PESSOAL E ENCARGOS SOCIAIS	239.429,00	942,28	238.486,72	238.486,72	238.486,72	350.000,00
31900000	Aplicações Diretas	239.429,00	942,28	238.486,72	238.486,72	238.486,72	350.000,00
31901300	Obrigações Patronais	239.429,00	942,28	238.486,72	238.486,72	238.486,72	350.000,00
31901302	INSS	239.429,00	942,28	238.486,72	238.486,72	238.486,72	350.000,00
31901600	Outras Despesas Variáveis - Pessoal Civil						
30000000	DESPESAS CORRENTES	1.371.758,00	203.781,39	1.167.976,61	1.167.976,61	1.167.976,61	900.000,00
31000000	PESSOAL E ENCARGOS SOCIAIS	1.371.758,00	203.781,39	1.167.976,61	1.167.976,61	1.167.976,61	900.000,00
31900000	Aplicações Diretas	1.371.758,00	203.781,39	1.167.976,61	1.167.976,61	1.167.976,61	900.000,00
31901600	Outras Despesas Variáveis - Pessoal Civil	1.371.758,00	203.781,39	1.167.976,61	1.167.976,61	1.167.976,61	900.000,00
31909400	Indenizações Restituições Trabalhistas						
30000000	DESPESAS CORRENTES	200.000,00	14.349,46	185.650,54	185.650,54	185.650,54	170.000,00
31000000	PESSOAL E ENCARGOS SOCIAIS	200.000,00	14.349,46	185.650,54	185.650,54	185.650,54	170.000,00
31900000	Aplicações Diretas	200.000,00	14.349,46	185.650,54	185.650,54	185.650,54	170.000,00
31909400	Indenizações Restituições Trabalhistas	200.000,00	14.349,46	185.650,54	185.650,54	185.650,54	170.000,00
31911300	Contribuição Patronal para o RPPS/Taxa de Administração						
30000000	DESPESAS CORRENTES	1.748.148,60	340.286,43	1.407.862,17	1.407.862,17	1.407.862,17	1.000.000,00
31000000	PESSOAL E ENCARGOS SOCIAIS	1.748.148,60	340.286,43	1.407.862,17	1.407.862,17	1.407.862,17	1.000.000,00
31910000	Aplicação Direta Decorrente de Op. entre Órgãos, Fundos e Ent. Integrantes do OF e da SS	1.748.148,60	340.286,43	1.407.862,17	1.407.862,17	1.407.862,17	1.000.000,00
31911300	Contribuição Patronal para o RPPS/Taxa de Administração	1.748.148,60	340.286,43	1.407.862,17	1.407.862,17	1.407.862,17	1.000.000,00
31919200	Contribuição Patronal Exerc. Anterior - RPPS						

Prefeitura Municipal de Pirai
DEMONSTRATIVO DA EXECUÇÃO DA DESPESA CONSOLIDADO
Por Natureza da Despesa / ED

02/02/2022 18:11

Página 2 de 5

UO: FUNDO MUNICIPAL DE SAÚDE

Sem Incorporação de Câmaras

Natureza da Despesa / ED	Especificação	Dotação Atualizada	Saldo de Provisão	Despesas			Despesas Orcadas
				Empenhadas	Liquidadas	Pagas	
Janeiro a Dezembro / 2021							
2022							
31919200	Contribuição Patronal Exerc.Anterior - RPPS						
30000000	DESPESAS CORRENTES	6.326,00	9,15	6.316,85	6.316,85	6.316,85	10.000,00
31000000	PESSOAL E ENCARGOS SOCIAIS	6.326,00	9,15	6.316,85	6.316,85	6.316,85	10.000,00
31910000	Aplicação Direta Decorrente de Op. entre Órgãos, Fundos e Ent. Integrantes do OF e da SS	6.326,00	9,15	6.316,85	6.316,85	6.316,85	10.000,00
31919200	Contribuição Patronal Exerc.Anterior - RPPS	6.326,00	9,15	6.316,85	6.316,85	6.316,85	10.000,00
33504100	Contribuições						
30000000	DESPESAS CORRENTES	3.330.485,00	4.554,64	3.325.930,36	3.277.392,64	2.912.392,64	2.910.000,00
33000000	OUTRAS DESPESAS CORRENTES	3.330.485,00	4.554,64	3.325.930,36	3.277.392,64	2.912.392,64	2.910.000,00
33500000	Transferências a Instituições Privadas sem Fins Lucrativos	3.330.485,00	4.554,64	3.325.930,36	3.277.392,64	2.912.392,64	2.910.000,00
33504100	Contribuições	3.330.485,00	4.554,64	3.325.930,36	3.277.392,64	2.912.392,64	2.910.000,00
33504300	Subvenções Sociais						
30000000	DESPESAS CORRENTES	20.559.761,00	30.131,89	20.529.629,11	20.529.629,11	20.529.629,11	22.750.000,00
33000000	OUTRAS DESPESAS CORRENTES	20.559.761,00	30.131,89	20.529.629,11	20.529.629,11	20.529.629,11	22.750.000,00
33500000	Transferências a Instituições Privadas sem Fins Lucrativos	20.559.761,00	30.131,89	20.529.629,11	20.529.629,11	20.529.629,11	22.750.000,00
33504300	Subvenções Sociais	20.559.761,00	30.131,89	20.529.629,11	20.529.629,11	20.529.629,11	22.750.000,00
33717000	Transferência a Consórcios Públicos/Plano de Rateio						
30000000	DESPESAS CORRENTES	9.590,00	0,77	9.589,23	9.589,23	9.589,23	0,00
33000000	OUTRAS DESPESAS CORRENTES	9.590,00	0,77	9.589,23	9.589,23	9.589,23	0,00
33710000	Transferências a Consórcios Públicos	9.590,00	0,77	9.589,23	9.589,23	9.589,23	0,00
33717000	Transferência a Consórcios Públicos/Plano de Rateio	9.590,00	0,77	9.589,23	9.589,23	9.589,23	0,00
33727000	Execução Orçamentária delegada a Consórcios Públicos -						
30000000	DESPESAS CORRENTES	841.686,00	0,44	841.685,56	841.685,56	841.685,56	850.000,00
33000000	OUTRAS DESPESAS CORRENTES	841.686,00	0,44	841.685,56	841.685,56	841.685,56	850.000,00
33720000	Execução Orçamentária Delegada a Consórcios Públicos	841.686,00	0,44	841.685,56	841.685,56	841.685,56	850.000,00
33727000	Execução Orçamentária delegada a Consórcios Públicos - Despesas Correntes	841.686,00	0,44	841.685,56	841.685,56	841.685,56	850.000,00
33900400	Contratação por Tempo Determinado						
30000000	DESPESAS CORRENTES	0,00	0,00	0,00	0,00	0,00	40.000,00
33000000	OUTRAS DESPESAS CORRENTES	0,00	0,00	0,00	0,00	0,00	40.000,00
33900000	Aplicações Diretas	0,00	0,00	0,00	0,00	0,00	40.000,00
33900400	Contratação por Tempo Determinado	0,00	0,00	0,00	0,00	0,00	40.000,00
33900800	Salário Família						
30000000	DESPESAS CORRENTES	12.500,00	6.501,41	5.998,59	5.998,59	5.998,59	10.000,00

Prefeitura Municipal de Pirai
DEMONSTRATIVO DA EXECUÇÃO DA DESPESA CONSOLIDADO
Por Natureza da Despesa / ED

02/02/2022 18:11

Página 3 de 5

UO: FUNDO MUNICIPAL DE SAÚDE

Sem Incorporação de Câmaras

Natureza da Despesa / ED	Especificação	Dotação Atualizada	Saldo de Provisão	Despesas		Despesas Orcadas
				Empenhadas	Liquidadas	
Janeiro a Dezembro / 2021						
2022						
33900800	Salário Família					
33000000	OUTRAS DESPESAS CORRENTES	12.500,00	6.501,41	5.998,59	5.998,59	10.000,00
33900000	Aplicações Diretas	12.500,00	6.501,41	5.998,59	5.998,59	10.000,00
33900800	Salário Família	12.500,00	6.501,41	5.998,59	5.998,59	10.000,00
33901300	Contribuição Patronal para o INSS					
30000000	DESPESAS CORRENTES	17.780,50	0,00	17.780,50	16.270,40	50.000,00
33000000	OUTRAS DESPESAS CORRENTES	17.780,50	0,00	17.780,50	16.270,40	50.000,00
33900000	Aplicações Diretas	17.780,50	0,00	17.780,50	16.270,40	50.000,00
33901300	Contribuição Patronal para o INSS	17.780,50	0,00	17.780,50	16.270,40	50.000,00
33901400	Diárias - Civil					
30000000	DESPESAS CORRENTES	510.340,00	144.793,71	365.546,29	365.546,29	110.000,00
33000000	OUTRAS DESPESAS CORRENTES	510.340,00	144.793,71	365.546,29	365.546,29	110.000,00
33900000	Aplicações Diretas	510.340,00	144.793,71	365.546,29	365.546,29	110.000,00
33901400	Diárias - Civil	510.340,00	144.793,71	365.546,29	365.546,29	110.000,00
33903000	Material de Consumo					
30000000	DESPESAS CORRENTES	6.636.549,35	992.116,22	5.644.433,13	5.090.264,31	7.333.465,00
33000000	OUTRAS DESPESAS CORRENTES	6.636.549,35	992.116,22	5.644.433,13	5.090.264,31	7.333.465,00
33900000	Aplicações Diretas	6.636.549,35	992.116,22	5.644.433,13	5.090.264,31	7.333.465,00
33903000	Material de Consumo	6.636.549,35	992.116,22	5.644.433,13	5.090.264,31	7.333.465,00
33903600	Outros Serviços de Terceiro-P.Física					
30000000	DESPESAS CORRENTES	390.272,79	60.261,55	330.011,24	300.825,07	400.000,00
33000000	OUTRAS DESPESAS CORRENTES	390.272,79	60.261,55	330.011,24	300.825,07	400.000,00
33900000	Aplicações Diretas	390.272,79	60.261,55	330.011,24	300.825,07	400.000,00
33903600	Outros Serviços de Terceiro-P.Física	390.272,79	60.261,55	330.011,24	300.825,07	400.000,00
33903900	Outros Serviços de Terceiros PJ					
30000000	DESPESAS CORRENTES	12.087.456,87	1.123.849,03	10.963.607,84	9.611.846,67	10.715.000,00
33000000	OUTRAS DESPESAS CORRENTES	12.087.456,87	1.123.849,03	10.963.607,84	9.611.846,67	10.715.000,00
33900000	Aplicações Diretas	12.087.456,87	1.123.849,03	10.963.607,84	9.611.846,67	10.715.000,00
33903900	Outros Serviços de Terceiros PJ	12.087.456,87	1.123.849,03	10.963.607,84	9.611.846,67	10.715.000,00
33904000	Serviços da Tecnologia da Informação e Comunicação _ Pessoa					
30000000	DESPESAS CORRENTES	320.229,15	231,93	319.997,22	232.700,96	360.000,00
33000000	OUTRAS DESPESAS CORRENTES	320.229,15	231,93	319.997,22	232.700,96	360.000,00

Prefeitura Municipal de Pirai
DEMONSTRATIVO DA EXECUÇÃO DA DESPESA CONSOLIDADO
Por Natureza da Despesa / ED

02/02/2022 18:11

UO: FUNDO MUNICIPAL DE SAÚDE

Sem Incorporação de Câmaras

Página 4 de 5

Natureza da Despesa / ED	Especificação	Dotação Atualizada	Saldo de Provisão	Despesas			Despesas Orcadas
				Empenhadas	Liquidadas	Pagas	
Janeiro a Dezembro / 2021							
2022							
33904000	Serviços da Tecnologia da Informação e Comunicação _ Pessoa						
33900000	Aplicações Diretas	320.229,15	231,93	319.997,22	232.700,96	228.734,52	360.000,00
33904000	Serviços da Tecnologia da Informação e Comunicação _ Pessoa Jurídica	320.229,15	231,93	319.997,22	232.700,96	228.734,52	360.000,00
33904800	Outros Auxílios Financeiros a Pessoas Físicas						
30000000	DESPESAS CORRENTES	146.000,00	52.900,00	93.100,00	93.100,00	93.100,00	50.000,00
33000000	OUTRAS DESPESAS CORRENTES	146.000,00	52.900,00	93.100,00	93.100,00	93.100,00	50.000,00
33900000	Aplicações Diretas	146.000,00	52.900,00	93.100,00	93.100,00	93.100,00	50.000,00
33904800	Outros Auxílios Financeiros a Pessoas Físicas	146.000,00	52.900,00	93.100,00	93.100,00	93.100,00	50.000,00
33904900	Auxílio-Transporte						
30000000	DESPESAS CORRENTES	783.914,00	43.636,61	740.277,39	740.277,39	740.277,39	500.000,00
33000000	OUTRAS DESPESAS CORRENTES	783.914,00	43.636,61	740.277,39	740.277,39	740.277,39	500.000,00
33900000	Aplicações Diretas	783.914,00	43.636,61	740.277,39	740.277,39	740.277,39	500.000,00
33904900	Auxílio-Transporte	783.914,00	43.636,61	740.277,39	740.277,39	740.277,39	500.000,00
33909100	Sentenças Judiciais						
30000000	DESPESAS CORRENTES	695.925,20	60.171,88	635.753,32	635.753,32	488.682,24	50.000,00
33000000	OUTRAS DESPESAS CORRENTES	695.925,20	60.171,88	635.753,32	635.753,32	488.682,24	50.000,00
33900000	Aplicações Diretas	695.925,20	60.171,88	635.753,32	635.753,32	488.682,24	50.000,00
33909100	Sentenças Judiciais	695.925,20	60.171,88	635.753,32	635.753,32	488.682,24	50.000,00
33909200	Despesas de Exercícios Anteriores						
30000000	DESPESAS CORRENTES	51.183,51	18.919,38	32.264,13	32.264,13	32.264,13	30.000,00
33000000	OUTRAS DESPESAS CORRENTES	51.183,51	18.919,38	32.264,13	32.264,13	32.264,13	30.000,00
33900000	Aplicações Diretas	51.183,51	18.919,38	32.264,13	32.264,13	32.264,13	30.000,00
33909200	Despesas de Exercícios Anteriores	51.183,51	18.919,38	32.264,13	32.264,13	32.264,13	30.000,00
33909300	Indenizações e Restituições						
30000000	DESPESAS CORRENTES	250.376,16	1.633,15	248.743,01	248.743,01	248.743,01	0,00
33000000	OUTRAS DESPESAS CORRENTES	250.376,16	1.633,15	248.743,01	248.743,01	248.743,01	0,00
33900000	Aplicações Diretas	250.376,16	1.633,15	248.743,01	248.743,01	248.743,01	0,00
33909300	Indenizações e Restituições	250.376,16	1.633,15	248.743,01	248.743,01	248.743,01	0,00
44504200	Auxílios						
40000000	DESPESAS DE CAPITAL	154.000,00	872,47	153.127,53	153.127,53	153.127,53	0,00
44000000	INVESTIMENTOS	154.000,00	872,47	153.127,53	153.127,53	153.127,53	0,00
44500000	Transferências a Instituições Privadas sem Fins Lucrativos	154.000,00	872,47	153.127,53	153.127,53	153.127,53	0,00

Prefeitura Municipal de Pirai

DEMONSTRATIVO DA EXECUÇÃO DA DESPESA CONSOLIDADO

Por Natureza da Despesa / ED

UO: FUNDO MUNICIPAL DE SAÚDE

Sem Incorporação de Câmaras

02/02/2022 18:11

Página 5 de 5

Natureza da Despesa / ED	Especificação	Dotação Atualizada	Saldo de Provisão	Despesas			Despesas Orçadas
				Empenhadas	Liquidadas	Pagas	
44504200	Auxílios						2022
44504200	Auxílios	154.000,00	872,47	153.127,53	153.127,53	153.127,53	0,00
44717000	Transferência à Consórcios Públicos/Plano de Rateio						
40000000	DESPESAS DE CAPITAL						
44000000	INVESTIMENTOS	1.947,00	0,30	1.946,70	1.946,70	1.946,70	0,00
44710000	Transferência a Instituições Multigovernamentais	1.947,00	0,30	1.946,70	1.946,70	1.946,70	0,00
44717000	Transferência à Consórcios Públicos/Plano de Rateio	1.947,00	0,30	1.946,70	1.946,70	1.946,70	0,00
44905100	Obras e Instalações						
40000000	DESPESAS DE CAPITAL						
44000000	INVESTIMENTOS	228.352,59	122.222,21	106.130,38	60.299,87	60.299,87	0,00
44900000	Aplicações Diretas	228.352,59	122.222,21	106.130,38	60.299,87	60.299,87	0,00
44905100	Obras e Instalações	228.352,59	122.222,21	106.130,38	60.299,87	60.299,87	0,00
44905200	Equipamentos e Material Permanente						
40000000	DESPESAS DE CAPITAL						
44000000	INVESTIMENTOS	2.402.028,13	282.461,96	2.119.566,17	1.326.860,58	675.160,58	165.000,00
44900000	Aplicações Diretas	2.402.028,13	282.461,96	2.119.566,17	1.326.860,58	675.160,58	165.000,00
44905200	Equipamentos e Material Permanente	2.402.028,13	282.461,96	2.119.566,17	1.326.860,58	675.160,58	165.000,00
Total:		74.334.419,15	4.369.879,57	69.964.539,58	67.053.543,24	65.422.026,53	68.211.069,00

Martinez

Martinez Manoel de Mattos Ferreira
Chefe de Setor de Finanças
CRC-RJ 091549/O-8
Matrícula 5592

Giane

Giane Aparecida Gioia
Secretária Mún. de Saúde
Pirai - Mat. 12011

NATUREZA DA DESPESA SEGUNDO AS CATEGORIAS ECONÔMICAS POR ÓRGÃO

Anexo 2 da Lei nº. 4320/64 - Adendo III

Página 1 de 1

EM R\$1

Órgão: 10 - SECRETARIA MUNICIPAL DE SAÚDE				
Código	Especificação	Elemento	Grupo de Natureza	Categoria Econômica
30000000	DESPESAS CORRENTES			57.446.598
31000000	PESSOAL E ENCARGOS SOCIAIS		19.250.740	
31710000	Transferências a Consórcios Públicos Mediante Contrato de Rateio	11.499		
31717000	Transferência à Consórcios Públicos/Plano de Rateio	11.499		
31900000	Aplicações Diretas	17.311.192		
31901100	Vencimentos e Vantagens Fixas - Pessoal Civil	16.471.105		
31901300	Obrigações Patronais	164.429		
31901302	INSS	164.429		
31901600	Outras Despesas Variáveis - Pessoal Civil	495.658		
31909400	Indenizações Restituições Trabalhistas	180.000		
31910000	Aplicação Direta Decorrente de Op. entre Órgãos, Fundos e Ent. Integrantes do OF e da SS	1.928.049		
31911300	Contribuição Patronal para o RPPS/Taxa de Administração	1.854.723		
31919200	Contribuição Patronal Exerc.Anterior - RPPS	73.326		
33000000	OUTRAS DESPESAS CORRENTES		38.195.858	
33500000	Transferências a Instituições Privadas sem Fins Lucrativos	19.761.046		
33504100	Contribuições	3.058.985		
33504300	Subvenções Sociais	16.702.061		
33710000	Transferências a Consórcios Públicos	9.590		
33717000	Transferência a Consórcios Públicos/Plano de Rateio	9.590		
33720000	Execução Orçamentária Delegada a Consórcios Públicos	841.686		
33727000	Execução Orçamentária delegada a Consórcios Públicos - Despesas Correntes	841.686		
33900000	Aplicações Diretas	17.583.536		
33900800	Salário Família	10.000		
33901300	Contribuição Patronal para o INSS	16.104		
33901400	Diárias - Civil	279.000		
33903000	Material de Consumo	5.477.386		
33903600	Outros Serviços de Terceiro-P.Fisica	364.737		
33903900	Outros Serviços de Terceiros PJ	9.894.159		
33904000	Serviços da Tecnologia da Informação e Comunicação _ Pessoa Jurídica	418.436		
33904800	Outros Auxílios Financeiros a Pessoas Físicas	146.000		
33904900	Auxílio-Transporte	759.914		
33909100	Sentenças Judiciais	150.000		
33909200	Despesas de Exercícios Anteriores	67.800		
33909300	Indenizações e Restituições	0		
40000000	DESPESAS DE CAPITAL			5.058.447
44000000	INVESTIMENTOS		5.058.447	
44500000	Transferências a Instituições Privadas sem Fins Lucrativos	0		
44504200	Auxílios	0		
44710000	Transferência a Instituições Multigovernamentais	1.947		
44717000	Transferência à Consórcios Públicos/Plano de Rateio	1.947		
44900000	Aplicações Diretas	5.056.500		
44905100	Obras e Instalações	5.000.000		
44905200	Equipamentos e Material Permanente	56.500		
Total:				62.505.045
Total Geral:				62.505.045

Marinete Manoel de Mattos Ferreira
 Marinete Manoel de Mattos Ferreira
 Chefe de Setor de Finanças
 CRC-RJ 091549/O-8
 Matrícula 5592

Giane Aparecida Gioia
 Giane Aparecida Gioia
 Secretária Mun. de Saúde
 Pirai - Mat. 12011