

TRIBUNAL DE CONTAS DO ESTADO DO RIO DE JANEIRO
PRESTAÇÃO DE CONTAS ANUAL DE GOVERNO DOS MUNICÍPIOS




MODELO 11.A - DESPESAS EMPENHADAS NA EDUCAÇÃO

Município: Pirai		Exercício: 2021					
DESPESAS EMPENHADAS NA MANUTENÇÃO E DESENVOLVIMENTO DO ENSINO - MDE - FUNÇÃO 12							
SUBFUNÇÃO	FONTE DE RECURSO					TOTAL (R\$)	
	IMPOSTOS E TRANSFERENCIAS DE IMPOSTOS	FUNDEB	ROYALTIES	FNDE (incluindo salário educação)	Demais Fontes		
361- Ensino Fundamental	R\$ 16.827.781,71	R\$ 19.314.491,39	R\$ 1.343.060,44	R\$ 1.172.868,60	R\$ 126.484,71	R\$ 38.784.686,85	
362 - Ensino Médio							
363 - Ensino Profissional	R\$ 99.144,50				R\$ 46.440,00	R\$ 145.584,50	
364 - Ensino Superior							
365 - Educação Infantil	R\$ 1.789.053,33	R\$ 3.163.222,25		R\$ 45.687,80	R\$ 9.247,42	R\$ 5.007.210,80	
366 - Educação Jovens e Adultos							
367 - Educação Especial					R\$ 462.240,00	R\$ 462.240,00	
122 - Administração Geral							
306 - Alimentação			R\$ 2.450.345,43	R\$ 512.585,45	R\$ 234.163,06	R\$ 3.197.093,94	
Outras subfunções							
TOTAL	R\$ 18.715.979,54	R\$ 22.477.713,64	R\$ 3.793.405,87	R\$ 1.731.141,85	R\$ 878.575,19	R\$ 47.596.816,09	

Obs. 1: O somatório das despesas empenhadas em cada Fonte deve guardar paridade com o total das despesas empenhadas registradas na Função 12 do Anexo 08 Consolidado – "Demonstrativo da Despesa por funções, programas e subprogramas conforme o vínculo com os recursos".

Obs. 2: No caso de existência de gastos nas subfunções 366 – Educação de Jovens, Adultos e 367 – Educação Especial, 122 - Administração Geral e 306 - Alimentação especificar, em Nota Explicativa, a modalidade de ensino correspondente: ensino infantil, fundamental ou médio;

Declaro que os valores acima descritos guardam paridade com o constante nos registros contábeis.

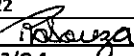
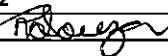

Responsável pela Elaboração	Cargo: Chefe de Setor de Contabilidade
Nome: Rita de Cássia de Souza	Data: 31/01/2022
Matrícula: 7272	Assinatura: 
Responsável pelo Setor Contábil	CRC-RJ nº 095113/O-1
Nome: Rita de Cássia de Souza	Data: 31/01/2022
Matrícula: 7272	Assinatura: 
Prefeito Municipal	
Nome: Arthur Henrique Gonçalves Ferreira	Data: 31/01/2022
Assinatura: 	

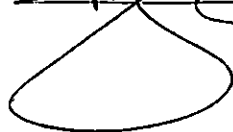
TRIBUNAL DE CONTAS DO ESTADO DO RIO DE JANEIRO
PRESTAÇÃO DE CONTAS ANUAL DE GOVERNO DOS MUNICÍPIOS

MODELO 11.B - DESPESAS LIQUIDADAS NA EDUCAÇÃO

Município: Pirai		Exercício: 2021					
DESPESAS LIQUIDADAS NA MANUTENÇÃO E DESENVOLVIMENTO DO ENSINO - MDE - FUNÇÃO 12							
SUBFUNÇÃO	FONTE DE RECURSO						TOTAL (R\$)
	IMPOSTOS E TRANSFERÊNCIAS DE IMPOSTOS	FUNDEB	ROYALTIES	FNDE (incluindo salário educação)	Demais Fontes		
361 - Ensino Fundamental	R\$ 16.729.195,86	R\$ 19.314.491,39	R\$ 938.172,76	R\$ 621.603,49	R\$ 116.432,95	R\$ 37.719.896,45	
362 - Ensino Médio							
363 - Ensino Profissional	R\$ 99.144,50				R\$ 46.440,00	R\$ 145.584,50	
364 - Ensino Superior							
365 - Educação Infantil	R\$ 1.779.209,50	R\$ 3.163.222,25		R\$ 45.687,80	R\$ 9.247,42	R\$ 4.997.366,97	
366 - Educação Jovens e Adultos							
367 - Educação Especial					R\$ 462.240,00	R\$ 462.240,00	
122 - Administração Geral							
306 - Alimentação			R\$ 2.439.604,98	R\$ 512.585,45	R\$ 35.477,64	R\$ 2.987.668,07	
Outras subfunções							
TOTAL	R\$ 18.607.549,86	R\$ 22.477.713,64	R\$ 3.377.777,74	R\$ 1.179.876,74	R\$ 669.838,01	R\$ 46.312.755,99	

Declaro que os valores acima descritos guardam paridade com o constante nos registros contábeis.

Responsável pela Elaboração	Cargo: Chefe de Setor de Contabilidade
Nome: Rita de Cássia de Souza	Data: 31/01/2022
Matrícula: 7272	Assinatura: 
Responsável pelo Setor Contábil	CRC-RJ nº 095113/O-1
Nome: Rita de Cássia de Souza	Data: 31/01/2022
Matrícula:	Assinatura: 
Prefeito Municipal	
Nome: Arthur Henrique Gonçalves Ferreira	Data: 31/01/2022
Assinatura: 	

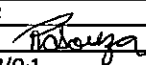




TRIBUNAL DE CONTAS DO ESTADO DO RIO DE JANEIRO
PRESTAÇÃO DE CONTAS ANUAL DE GOVERNO DOS MUNICÍPIOS

MODELO 11.C - DESPESAS PAGAS NA EDUCAÇÃO

Município: Piraí		Exercício: 2021					
DESPESAS PAGAS NA MANUTENÇÃO E DESENVOLVIMENTO DO ENSINO - MDE - FUNÇÃO 12							
SUBFUNÇÃO	FONTE DE RECURSO					TOTAL (R\$)	
	IMPOSTOS E TRANSFERÊNCIAS DE IMPOSTOS	FUNDEB	ROYALTIES	FNDE (incluindo salário educação)	Demais Fontes		
361 - Ensino Fundamental	R\$ 15.365.065,55	R\$ 19.152.463,20	R\$ 819.509,68	R\$ 584.235,56	R\$ 102.644,35	R\$ 36.023.918,34	
362 - Ensino Médio							
363 - Ensino Profissional	R\$ 97.268,25				R\$ 18.576,00	R\$ 115.844,25	
364 - Ensino Superior							
365 - Educação Infantil	R\$ 1.760.190,41	R\$ 3.135.865,37		R\$ 628.894,39	R\$ 9.247,42	R\$ 5.534.197,59	
366 - Educação Jovens e Adultos							
367 - Educação Especial					R\$ 462.240,00	R\$ 462.240,00	
122 - Administração Geral							
306 - Alimentação			R\$ 1.893.178,89	R\$ 317.672,73	R\$ 26.248,72	R\$ 2.237.100,34	
Outras subfunções							
TOTAL	R\$ 17.222.524,21	R\$ 22.288.328,57	R\$ 2.712.688,57	R\$ 1.530.802,68	R\$ 618.956,49	R\$ 44.373.300,52	

Declaro que os valores acima descritos guardam paridade com o constante nos registros contábeis.

Responsável pela Elaboração	Cargo: Chefe de Setor de Contabilidade
Nome: Rita de Cássia de Souza	Data: 31/01/2022
Matrícula: 7272	Assinatura: 
Responsável pelo Setor Contábil	CRC-RJ nº 095113/O-1
Nome: Rita de Cássia de Souza	Data: 31/01/2022
Matrícula: 7272	Assinatura: 
Prefeito Municipal	
Nome: Arthur Henrique Gonçalves Ferreira	Data: 31/01/2022
Assinatura: 	

**DEMONSTRATIVO DA DESPESA POR FUNÇÕES, SUBFUNÇÕES E PROGRAMAS
CONFORME O VÍNCULO COM OS RECURSOS**

Anexo 8 da Lei nº. 4320/64 - Adendo VII

EM R\$

Código	Especificação	Ordinário	Vinculado	Total
01	Legislativa	0,00	0,00	6.626.025,33
01.031	Ação Legislativa	0,00	0,00	6.561.467,32
01.031.0001	Desenvolvimento das Ações Legislativas	6.561.467,32	0,00	6.561.467,32
01.122	Administração Geral	0,00	0,00	48.071,69
01.122.0001	Desenvolvimento das Ações Legislativas	48.071,69	0,00	48.071,69
01.128	Formação de Recursos Humanos	0,00	0,00	16.486,32
01.128.0001	Desenvolvimento das Ações Legislativas	16.486,32	0,00	16.486,32
04	Administração	0,00	0,00	24.322.010,10
04.061	Ação Judiciária	0,00	0,00	614.794,31
04.061.0016	Modernização da Gestão	614.794,31	0,00	614.794,31
04.121	Planejamento e Orçamento	0,00	0,00	248.718,90
04.121.0016	Modernização da Gestão	248.718,90	0,00	248.718,90
04.122	Administração Geral	0,00	0,00	18.693.387,75
04.122.0008	Cidadania para Todos	24.360,00	0,00	24.360,00
04.122.0016	Modernização da Gestão	18.247.365,78	421.661,97	18.669.027,75
04.123	Administração Financeira	0,00	0,00	3.172.619,85
04.123.0016	Modernização da Gestão	3.170.707,50	1.912,35	3.172.619,85
04.124	Controle Interno	0,00	0,00	680.796,53
04.124.0016	Modernização da Gestão	680.796,53	0,00	680.796,53
04.128	Formação de Recursos Humanos	0,00	0,00	580.772,77
04.128.0016	Modernização da Gestão	138.520,19	442.252,58	580.772,77
04.129	Administração de Receitas	0,00	0,00	76.320,00
04.129.0016	Modernização da Gestão	76.320,00	0,00	76.320,00
04.131	Comunicação Social	0,00	0,00	254.599,99
04.131.0016	Modernização da Gestão	254.599,99	0,00	254.599,99
08	Assistência Social	0,00	0,00	3.403.346,21
08.122	Administração Geral	0,00	0,00	190,00
08.122.0016	Modernização da Gestão	190,00	0,00	190,00
08.241	Assistência ao Idoso	0,00	0,00	730,86
08.241.0008	Cidadania para Todos	730,86	0,00	730,86
08.243	Assistência à Criança e ao Adolescente	0,00	0,00	114.770,26
08.243.0008	Cidadania para Todos	114.770,26	0,00	114.770,26
08.244	Assistência Comunitária	0,00	0,00	3.287.655,09
08.244.0008	Cidadania para Todos	526.378,74	157.965,77	684.344,51
08.244.0016	Modernização da Gestão	2.603.310,58	0,00	2.603.310,58
09	Previdência Social	0,00	0,00	20.527.650,65
09.122	Administração Geral	0,00	0,00	2.851.525,74
09.122.0016	Modernização da Gestão	2.290.092,41	561.433,33	2.851.525,74
09.128	Formação de Recursos Humanos	0,00	0,00	36.288,33
09.128.0016	Modernização da Gestão	36.288,33	0,00	36.288,33
09.272	Previdência do Regime Estatutário	0,00	0,00	17.639.836,58
09.272.0016	Modernização da Gestão	2.009,88	17.637.826,70	17.639.836,58
10	Saúde	0,00	0,00	69.964.539,58
10.122	Administração Geral	0,00	0,00	9.647.974,31
10.122.0010	Cidade Saudável	0,00	2.455.177,72	2.455.177,72
10.122.0016	Modernização da Gestão	171.042,00	7.021.754,59	7.192.796,59
10.125	Normatização e Fiscalização	0,00	0,00	100,00
10.125.0008	Cidadania para Todos	0,00	100,00	100,00
10.301	Atenção Básica	0,00	0,00	18.470.458,08
10.301.0010	Cidade Saudável	6.795.632,74	11.674.825,34	18.470.458,08
10.302	Assistência Hospitalar e Ambulatorial	0,00	0,00	36.942.538,55
10.302.0010	Cidade Saudável	5.738.771,62	31.203.766,93	36.942.538,55
10.303	Suporte Profilático e Terapêutico	0,00	0,00	2.297.773,24
10.303.0010	Cidade Saudável	0,00	2.297.773,24	2.297.773,24

**DEMONSTRATIVO DA DESPESA POR FUNÇÕES, SUBFUNÇÕES E PROGRAMAS
CONFORME O VÍNCULO COM OS RECURSOS**

Anexo 8 da Lei nº. 4320/64 - Adendo VII

EM R\$

Código	Especificação	Ordinário	Vinculado	Total
10.304	Vigilância Sanitária	0,00	0,00	481.245,70
10.304.0010	Cidade Saudável	0,00	481.245,70	481.245,70
10.305	Vigilância Epidemiológica	0,00	0,00	2.124.449,70
10.305.0010	Cidade Saudável	248.003,86	1.876.445,84	2.124.449,70
12	Educação	0,00	0,00	47.596.816,09
12.306	Alimentação e Nutrição	0,00	0,00	3.197.093,94
12.306.0012	Educação Cidadã	234.163,06	2.962.930,88	3.197.093,94
12.361	Ensino Fundamental	0,00	0,00	38.784.686,85
12.361.0012	Educação Cidadã	28.873,04	34.208.232,27	34.237.105,31
12.361.0014	Pirai Educação Digital	2.250,00	946.829,35	949.079,35
12.361.0016	Modernização da Gestão	95.361,67	3.503.140,52	3.598.502,19
12.363	Ensino Profissional	0,00	0,00	145.584,50
12.363.0012	Educação Cidadã	0,00	145.584,50	145.584,50
12.365	Ensino Infantil	0,00	0,00	5.007.210,80
12.365.0012	Educação Cidadã	0,00	4.965.226,36	4.965.226,36
12.365.0014	Pirai Educação Digital	0,00	41.984,44	41.984,44
12.367	Educação Especial	0,00	0,00	462.240,00
12.367.0012	Educação Cidadã	462.240,00	0,00	462.240,00
13	Cultura	0,00	0,00	1.206.235,14
13.392	Difusão Cultural	0,00	0,00	1.206.235,14
13.392.0013	Mais Cultura para Você	1.026.643,38	0,00	1.026.643,38
13.392.0016	Modernização da Gestão	179.591,76	0,00	179.591,76
15	Urbanismo	0,00	0,00	12.794.001,58
15.122	Administração Geral	0,00	0,00	2.470.477,58
15.122.0006	Cidade Bonita	487.462,21	153.604,35	641.066,56
15.122.0016	Modernização da Gestão	1.800.276,17	29.134,85	1.829.411,02
15.127	Ordenamento Territorial	0,00	0,00	179.300,00
15.127.0006	Cidade Bonita	0,00	179.300,00	179.300,00
15.182	Defesa Civil	0,00	0,00	126.117,15
15.182.0016	Modernização da Gestão	126.117,15	0,00	126.117,15
15.451	Infra-Estrutura Urbana	0,00	0,00	4.044.758,26
15.451.0006	Cidade Bonita	1.118.824,79	2.897.553,57	4.016.378,36
15.451.0011	Preserva Pirai	0,00	28.379,90	28.379,90
15.452	Serviços Urbanos	0,00	0,00	4.392.738,63
15.452.0006	Cidade Bonita	537.703,72	3.855.034,91	4.392.738,63
15.543	Recuperação de Áreas Degradadas	0,00	0,00	1.580.609,96
15.543.0006	Cidade Bonita	795.946,87	784.663,09	1.580.609,96
17	Saneamento	0,00	0,00	4.462.351,51
17.512	Saneamento Básico Urbano	0,00	0,00	29.640,00
17.512.0006	Cidade Bonita	29.640,00	0,00	29.640,00
17.542	Controle Ambiental	0,00	0,00	4.432.711,51
17.542.0011	Preserva Pirai	259.309,88	4.173.401,63	4.432.711,51
18	Gestão Ambiental	0,00	0,00	5.189.110,24
18.122	Administração Geral	0,00	0,00	4.993.306,32
18.122.0016	Modernização da Gestão	4.993.306,32	0,00	4.993.306,32
18.541	Preservação e Conservação Ambiental	0,00	0,00	195.803,92
18.541.0006	Cidade Bonita	149.408,00	195,92	149.603,92
18.541.0011	Preserva Pirai	0,00	46.200,00	46.200,00
19	Ciência e Tecnologia	0,00	0,00	806.378,29
19.126	Tecnologia da Informação	0,00	0,00	804.398,79
19.126.0015	Governo Eletrônico	751.898,79	52.500,00	804.398,79
19.128	Formação de Recursos Humanos	0,00	0,00	1.979,50
19.128.0016	Modernização da Gestão	1.979,50	0,00	1.979,50
20	Agricultura	0,00	0,00	1.401.223,79

**DEMONSTRATIVO DA DESPESA POR FUNÇÕES, SUBFUNÇÕES E PROGRAMAS
CONFORME O VÍNCULO COM OS RECURSOS**

Anexo 8 da Lei nº. 4320/64 - Adendo VII

EM R\$

Código	Especificação	Ordinário	Vinculado	Total
20.122	Administração Geral	0,00	0,00	974.844,02
20.122.0004	Produzindo o Desenvolvimento Rural	974.844,02	0,00	974.844,02
20.126	Tecnologia da Informação	0,00	0,00	1.680,00
20.126.0016	Modernização da Gestão	1.680,00	0,00	1.680,00
20.602	Promoção da Produção Animal	0,00	0,00	228.883,10
20.602.0004	Produzindo o Desenvolvimento Rural	228.883,10	0,00	228.883,10
20.604	Defesa Sanitária Animal	0,00	0,00	31.236,67
20.604.0004	Produzindo o Desenvolvimento Rural	31.236,67	0,00	31.236,67
20.691	Promoção Comercial	0,00	0,00	164.580,00
20.691.0004	Produzindo o Desenvolvimento Rural	164.580,00	0,00	164.580,00
23	Comércio e Serviços	0,00	0,00	18.840,00
23.128	Formação de Recursos Humanos	0,00	0,00	16.080,00
23.128.0016	Modernização da Gestão	16.080,00	0,00	16.080,00
23.131	Comunicação Social	0,00	0,00	2.760,00
23.131.0016	Modernização da Gestão	2.760,00	0,00	2.760,00
26	Transporte	0,00	0,00	4.776.563,02
26.122	Administração Geral	0,00	0,00	1.274.159,30
26.122.0016	Modernização da Gestão	1.264.307,78	9.851,52	1.274.159,30
26.452	Serviços Urbanos	0,00	0,00	308.809,41
26.452.0003	Mobilidade Urbana e Rural	308.589,70	0,00	308.589,70
26.452.0016	Modernização da Gestão	0,00	219,71	219,71
26.453	Transportes Coletivos Urbanos	0,00	0,00	301.780,32
26.453.0003	Mobilidade Urbana e Rural	301.780,32	0,00	301.780,32
26.782	Transporte Rodoviário	0,00	0,00	2.891.813,99
26.782.0003	Mobilidade Urbana e Rural	719.594,92	0,00	719.594,92
26.782.0016	Modernização da Gestão	309.591,33	1.862.627,74	2.172.219,07
27	Desporto e Lazer	0,00	0,00	2.329.315,22
27.122	Administração Geral	0,00	0,00	680.695,21
27.122.0016	Modernização da Gestão	680.695,21	0,00	680.695,21
27.128	Formação de Recursos Humanos	0,00	0,00	160,00
27.128.0016	Modernização da Gestão	160,00	0,00	160,00
27.241	Assistência ao Idoso	0,00	0,00	2.790,00
27.241.0009	Pirai em Movimento	2.790,00	0,00	2.790,00
27.812	Desporto Comunitário	0,00	0,00	1.645.670,01
27.812.0009	Pirai em Movimento	1.060.670,01	585.000,00	1.645.670,01
28	Encargos Especiais	0,00	0,00	5.104.423,63
28.846	Outros Encargos Especiais	0,00	0,00	5.104.423,63
28.846.0000	Encargos Especiais	2.912.243,12	2.192.180,51	5.104.423,63
Total Geral:		70.670.912,30	139.857.918,08	210.528.830,38



Rita de Cássia de Souza
Chefe de Setor de Contabilidade
Contadora
CRC/RJ - 095113/O-1 Matr 7272

Prefeitura Municipal de Pirai

DEMONSTRATIVO DA EXECUÇÃO DA DESPESA CONSOLIDADO

Por Sub-Função / ED

Fonte de Recurso: Receitas de Impostos e de Transferências de Impostos - Educação
 UO: SECRETARIA MUNICIPAL DE EDUCAÇÃO

Sem Incorporação de Câmaras

31/01/2022 14:08

Página 1 de 3

Sub-Função / ED	Especificação	Dotação Atualizada	Saldo de Provisão	Despesas			Despesas Orçadas
				Empenhadas	Liquidadas	Pagas	
				Janeiro a Dezembro / 2021			2022
361	Ensino Fundamental						
30000000	DESPESAS CORRENTES	16.719.927,67	1.436.379,21	15.283.548,46	15.184.962,61	13.854.103,30	0,00
31000000	PESSOAL E ENCARGOS SOCIAIS	14.279.577,97	1.422.688,26	12.856.889,71	12.856.889,71	12.715.340,31	0,00
31900000	Aplicações Diretas	13.004.684,96	1.218.206,46	11.786.478,50	11.786.478,50	11.745.985,32	0,00
31901100	Vencimentos e Vantagens Fixas - Pessoal Civil	11.985.700,90	904.751,48	11.080.949,42	11.080.949,42	11.080.949,42	0,00
31901300	Obrigações Patronais	501.565,83	226.485,89	275.079,94	275.079,94	245.244,66	0,00
31901301	FGTS	20.000,00	865,06	19.134,94	19.134,94	16.391,50	0,00
31901302	INSS	481.565,83	225.620,83	255.945,00	255.945,00	228.853,16	0,00
31901600	Outras Despesas Variáveis - Pessoal Civil	202.489,47	28.179,17	174.310,30	174.310,30	174.310,30	0,00
31909200	Despesas de Exercícios Anteriores	27.680,24	27.648,44	41,80	41,80	41,80	0,00
31909400	Indenizações Restituições Trabalhistas	287.238,52	31.141,48	256.097,04	256.097,04	245.439,14	0,00
31910000	Aplicação Direta Decorrente de Op. entre Órgãos, Fundos e Ent. Integrantes do OF e da SS	1.274.893,01	204.481,80	1.070.411,21	1.070.411,21	969.354,99	0,00
31911300	Contribuição Patronal para o RPPS/Taxa de Administração	1.239.697,08	171.053,74	1.068.643,34	1.068.643,34	967.587,12	0,00
31919200	Contribuição Patronal Exerc. Anterior - RPPS	35.195,93	33.428,06	1.767,87	1.767,87	1.767,87	0,00
33000000	OUTRAS DESPESAS CORRENTES	2.440.349,70	13.690,95	2.426.658,75	2.328.072,90	1.138.762,99	0,00
33900000	Aplicações Diretas	2.440.349,70	13.690,95	2.426.658,75	2.328.072,90	1.138.762,99	0,00
33900800	Salário Família	33.675,00	13.474,62	20.200,38	20.200,38	20.200,38	0,00
33903000	Material de Consumo	289.292,71	0,01	289.292,70	276.103,30	263.273,47	0,00
33903200	Material, Bem ou Serviço p/ Distribuição Gratuita	0,00	0,00	0,00	0,00	0,00	0,00
33903900	Outros Serviços de Terceiros PJ	2.083.231,97	216,32	2.083.015,65	2.003.310,87	832.522,46	0,00
33904000	Serviços da Tecnologia da Informação e Comunicação _ Pessoa Jurídica	34.150,02	0,00	34.150,02	28.458,35	22.766,68	0,00
33904900	Auxílio-Transporte	0,00	0,00	0,00	0,00	0,00	0,00
40000000	DESPESAS DE CAPITAL	1.585.870,45	41.637,20	1.544.233,25	1.544.233,25	1.510.962,25	0,00
44000000	INVESTIMENTOS	1.585.870,45	41.637,20	1.544.233,25	1.544.233,25	1.510.962,25	0,00
44900000	Aplicações Diretas	1.585.870,45	41.637,20	1.544.233,25	1.544.233,25	1.510.962,25	0,00
44905100	Obras e Instalações	709.163,25	0,00	709.163,25	709.163,25	709.163,25	0,00
44905200	Equipamentos e Material Permanente	876.707,20	41.637,20	835.070,00	835.070,00	801.799,00	0,00
363	Ensino Profissional						
30000000	DESPESAS CORRENTES	119.200,00	20.055,50	99.144,50	99.144,50	97.268,25	0,00
31000000	PESSOAL E ENCARGOS SOCIAIS	119.200,00	20.055,50	99.144,50	99.144,50	97.268,25	0,00
31900000	Aplicações Diretas	119.200,00	20.055,50	99.144,50	99.144,50	97.268,25	0,00
31901100	Vencimentos e Vantagens Fixas - Pessoal Civil	89.000,00	16.220,43	72.779,57	72.779,57	72.779,57	0,00

BS

Prefeitura Municipal de Pirai

DEMONSTRATIVO DA EXECUÇÃO DA DESPESA CONSOLIDADO

Por Sub-Função / ED

Fonte de Recurso: Receitas de Impostos e de Transferências de Impostos - Educação
 UO: SECRETARIA MUNICIPAL DE EDUCAÇÃO

Sem Incorporação de Câmaras

31/01/2022 14:08

Página 2 de 3

Sub-Função / ED	Especificação	Dotação Atualizada	Saldo de Provisão	Despesas			Despesas Orçadas
				Empenhadas	Líquidas	Pagas	
				Janeiro a Dezembro / 2021			2022
363	Ensino Profissional						
31901300	Obrigações Patronais	21.200,00	3.796,72	17.403,28	17.403,28	15.527,03	0,00
31901302	INSS	21.200,00	3.796,72	17.403,28	17.403,28	15.527,03	0,00
31909200	Despesas de Exercícios Anteriores	0,00	0,00	0,00	0,00	0,00	0,00
31909400	Indenizações Restituições Trabalhistas	9.000,00	36,35	8.961,65	8.961,65	8.961,65	0,00
33000000	OUTRAS DESPESAS CORRENTES	0,00	0,00	0,00	0,00	0,00	0,00
33900000	Aplicações Diretas	0,00	0,00	0,00	0,00	0,00	0,00
33903000	Material de Consumo	0,00	0,00	0,00	0,00	0,00	0,00
33903600	Outros Serviços de Terceiro-P.Fisica	0,00	0,00	0,00	0,00	0,00	0,00
33903900	Outros Serviços de Terceiros PJ	0,00	0,00	0,00	0,00	0,00	0,00
365	Ensino Infantil						
30000000	DESPESAS CORRENTES	1.938.487,98	198.714,40	1.739.773,58	1.734.285,58	1.715.266,49	0,00
31000000	PESSOAL E ENCARGOS SOCIAIS	1.773.329,22	197.246,33	1.576.082,89	1.576.082,89	1.559.807,80	0,00
31900000	Aplicações Diretas	1.603.329,22	168.650,67	1.434.678,55	1.434.678,55	1.432.168,88	0,00
31901100	Vencimentos e Vantagens Fixas - Pessoal Civil	1.500.219,22	133.742,30	1.366.476,92	1.366.476,92	1.366.476,92	0,00
31901300	Obrigações Patronais	23.110,00	7,49	23.102,51	23.102,51	20.592,84	0,00
31901302	INSS	23.110,00	7,49	23.102,51	23.102,51	20.592,84	0,00
31901600	Outras Despesas Variáveis - Pessoal Civil	20.000,00	5.714,62	14.285,38	14.285,38	14.285,38	0,00
31909200	Despesas de Exercícios Anteriores	0,00	0,00	0,00	0,00	0,00	0,00
31909400	Indenizações Restituições Trabalhistas	60.000,00	29.186,26	30.813,74	30.813,74	30.813,74	0,00
31910000	Aplicação Direta Decorrente de Op. entre Órgãos, Fundos e Ent. Integrantes do OF e da SS	170.000,00	28.595,66	141.404,34	141.404,34	127.638,92	0,00
31911300	Contribuição Patronal para o RPPS/Taxa de Administração	170.000,00	28.595,66	141.404,34	141.404,34	127.638,92	0,00
31919200	Contribuição Patronal Exerc. Anterior - RPPS	0,00	0,00	0,00	0,00	0,00	0,00
33000000	OUTRAS DESPESAS CORRENTES	165.158,76	1.468,07	163.690,69	158.202,69	155.458,69	0,00
33900000	Aplicações Diretas	165.158,76	1.468,07	163.690,69	158.202,69	155.458,69	0,00
33900800	Salário Família	8.500,00	1.117,12	7.382,88	7.382,88	7.382,88	0,00
33903000	Material de Consumo	122.474,76	0,00	122.474,76	122.474,76	122.474,76	0,00
33903900	Outros Serviços de Terceiros PJ	34.184,00	350,95	33.833,05	28.345,05	25.601,05	0,00
40000000	DESPESAS DE CAPITAL	49.279,75	0,00	49.279,75	44.923,92	44.923,92	0,00
44000000	INVESTIMENTOS	49.279,75	0,00	49.279,75	44.923,92	44.923,92	0,00
44900000	Aplicações Diretas	49.279,75	0,00	49.279,75	44.923,92	44.923,92	0,00
44905100	Obras e Instalações	49.279,75	0,00	49.279,75	44.923,92	44.923,92	0,00

Prefeitura Municipal de Pirai

DEMONSTRATIVO DA EXECUÇÃO DA DESPESA CONSOLIDADO

Por Sub-Função / ED

Fonte de Recurso: Receitas de Impostos e de Transferências de Impostos - Educação

31/01/2022 14:08

UO: SECRETARIA MUNICIPAL DE EDUCAÇÃO

Sem Incorporação de Câmaras

Página 3 de 3

Sub-Função / ED	Especificação	Dotação Atualizada	Saldo de Provisão	Despesas			Despesas Orçadas
				Empenhadas	Liquidadas	Pagas	
				Janeiro a Dezembro / 2021			2022
365	Ensino Infantil						
Total:		20.412.765,85	1.696.786,31	18.715.979,54	18.607.549,86	17.222.524,21	0,00



Rita de Cássia de Souza
 Chefe de Setor de Contabilidade
 Contadora
 CRC/RJ - 095113/O-1 Matr 7272

Prefeitura Municipal de Pirai

DEMONSTRATIVO DA EXECUÇÃO DA DESPESA CONSOLIDADO

Por Sub-Função / ED

Fonte de Recurso: Transferências do Fundeb 70%
 UO: SECRETARIA MUNICIPAL DE EDUCAÇÃO



Sem Incorporação de Câmaras

31/01/2022 14:12

Página 1 de 1

Sub-Função / ED	Especificação	Dotação Atualizada	Saldo de Provisão	Despesas			Despesas Orçadas
				Empenhadas	Liquidadas	Pagas	
				Janeiro a Dezembro / 2021			2022
361	Ensino Fundamental						
30000000	DESPESAS CORRENTES	18.712.944,52	400,00	18.712.544,52	√ 18.712.544,52	18.550.516,33	0,00
31000000	PESSOAL E ENCARGOS SOCIAIS	18.712.944,52	400,00	18.712.544,52	18.712.544,52	18.550.516,33	0,00
31900000	Aplicações Diretas	16.696.341,05	400,00	16.695.941,05	16.695.941,05	16.695.941,05	0,00
31901100	Vencimentos e Vantagens Fixas - Pessoal Civil	16.696.341,05	400,00	16.695.941,05	16.695.941,05	16.695.941,05	0,00
31910000	Aplicação Direta Decorrente de Op. entre Órgãos, Fundos e Ent. Integrantes do OF e da SS	2.016.603,47	0,00	2.016.603,47	2.016.603,47	1.854.575,28	0,00
31911300	Contribuição Patronal para o RPPS/Taxa de Administração	2.016.603,47	0,00	2.016.603,47	2.016.603,47	1.854.575,28	0,00
33000000	OUTRAS DESPESAS CORRENTES	0,00	0,00	0,00	0,00	0,00	0,00
33900000	Aplicações Diretas	0,00	0,00	0,00	0,00	0,00	0,00
33900800	Salário Família	0,00	0,00	0,00	0,00	0,00	0,00
365	Ensino Infantil						
30000000	DESPESAS CORRENTES	3.163.222,25	0,00	3.163.222,25	3.163.222,25	3.135.865,37	0,00
31000000	PESSOAL E ENCARGOS SOCIAIS	3.163.222,25	0,00	3.163.222,25	3.163.222,25	3.135.865,37	0,00
31900000	Aplicações Diretas	2.824.988,42	0,00	2.824.988,42	2.824.988,42	2.824.988,42	0,00
31901100	Vencimentos e Vantagens Fixas - Pessoal Civil	2.824.988,42	0,00	2.824.988,42	2.824.988,42	2.824.988,42	0,00
31901600	Outras Despesas Variáveis - Pessoal Civil	0,00	0,00	0,00	0,00	0,00	0,00
31910000	Aplicação Direta Decorrente de Op. entre Órgãos, Fundos e Ent. Integrantes do OF e da SS	338.233,83	0,00	338.233,83	338.233,83	310.876,95	0,00
31911300	Contribuição Patronal para o RPPS/Taxa de Administração	338.233,83	0,00	338.233,83	338.233,83	310.876,95	0,00
33000000	OUTRAS DESPESAS CORRENTES	0,00	0,00	0,00	0,00	0,00	0,00
33900000	Aplicações Diretas	0,00	0,00	0,00	0,00	0,00	0,00
33900800	Salário Família	0,00	0,00	0,00	0,00	0,00	0,00
Total:		21.876.166,77	400,00	21.875.766,77	21.875.766,77	21.686.381,70	0,00


 Rita de Cássia de Souza
 Chefe de Setor de Contabilidade
 Contadora
 CRC/RJ - 095113/O-1 Matr 7272


Prefeitura Municipal de Pirai

DEMONSTRATIVO DA EXECUÇÃO DA DESPESA CONSOLIDADO
Por Sub-Função / ED


Fonte de Recurso: Transferências do Fundeb 70%
 UO: SECRETARIA MUNICIPAL DE EDUCAÇÃO

Sem Incorporação de Câmaras

31/01/2022 14:13

Página 1 de 1

Sub-Função / ED	Especificação	Dotação Atualizada	Saldo de Provisão	Despesas			Despesas Orçadas
				Empenhadas	Liquidadas	Pagas	
				Janeiro a Dezembro / 2021			2022
361	Ensino Fundamental						
30000000	DESPESAS CORRENTES	601.946,87	0,00	601.946,87	601.946,87	X601.946,87	0,00
31000000	PESSOAL E ENCARGOS SOCIAIS	601.946,87	0,00	601.946,87	601.946,87	601.946,87	0,00
31900000	Aplicações Diretas	601.946,87	0,00	601.946,87	601.946,87	601.946,87	0,00
31901100	Vencimentos e Vantagens Fixas - Pessoal Civil	601.946,87	0,00	601.946,87	601.946,87	601.946,87	0,00
Total:		601.946,87	0,00	601.946,87	601.946,87	601.946,87	0,00


Rita de Cássia de Souza
 Chefe de Setor de Contabilidade
 Contadora
 CRC/RJ - 09511310-1 Matr 7272

Prefeitura Municipal de Pirai

DEMONSTRATIVO DA EXECUÇÃO DA DESPESA CONSOLIDADO

Por Sub-Função / ED

Fonte de Recurso: Royalties do Petróleo vinculados à Educação
 UO: SECRETARIA MUNICIPAL DE EDUCAÇÃO

Sem Incorporação de Câmaras

31/01/2022 14:20

Página 1 de 1

Sub-Função / ED	Especificação	Dotação Atualizada	Saldo de Provisão	Despesas			Despesas Orçadas
				Empenhadas	Liquidadas	Pagas	
				Janeiro a Dezembro / 2021			2022
306	Alimentação e Nutrição						
30000000	DESPESAS CORRENTES	531.575,73	0,00	531.575,73	531.575,73	0,00	0,00
33000000	OUTRAS DESPESAS CORRENTES	531.575,73	0,00	531.575,73	531.575,73	0,00	0,00
33900000	Aplicações Diretas	531.575,73	0,00	531.575,73	531.575,73	0,00	0,00
33903200	Material, Bem ou Serviço p/ Distribuição Gratuita	531.575,73	0,00	531.575,73	531.575,73	0,00	0,00
361	Ensino Fundamental						
30000000	DESPESAS CORRENTES	122.379,84	0,00	122.379,84	122.379,84	8.529,84	0,00
31000000	PESSOAL E ENCARGOS SOCIAIS	8.529,84	0,00	8.529,84	8.529,84	8.529,84	0,00
31900000	Aplicações Diretas	8.529,84	0,00	8.529,84	8.529,84	8.529,84	0,00
31901100	Vencimentos e Vantagens Fixas - Pessoal Civil	8.529,84	0,00	8.529,84	8.529,84	8.529,84	0,00
33000000	OUTRAS DESPESAS CORRENTES	113.850,00	0,00	113.850,00	113.850,00	0,00	0,00
33900000	Aplicações Diretas	113.850,00	0,00	113.850,00	113.850,00	0,00	0,00
33903000	Material de Consumo	113.850,00	0,00	113.850,00	113.850,00	0,00	0,00
33903900	Outros Serviços de Terceiros PJ	0,00	0,00	0,00	0,00	0,00	0,00
Total:		653.955,57	0,00	653.955,57	653.955,57	8.529,84	0,00



Rita de Cássia de Souza
 Chefe de Setor de Contabilidade
 Contadora
 CRC/RJ - 095113/0-1 Matr 7272

Prefeitura Municipal de Pirai

DEMONSTRATIVO DA EXECUÇÃO DA DESPESA CONSOLIDADO

Por Sub-Função / ED

Fonte de Recurso: Transferência da União Referente a Royalties do Petróleo

UO: SECRETARIA MUNICIPAL DE EDUCAÇÃO

Sem Incorporação de Câmaras

31/01/2022 14:21

Página 1 de 1

Sub-Função / ED	Especificação	Dotação Atualizada	Saldo de Provisão	Despesas			Despesas Orçadas
				Empenhadas	Liquidadas	Pagas	
				Janeiro a Dezembro / 2021			2022
306	Alimentação e Nutrição						
30000000	DESPESAS CORRENTES	2.678.168,00	760.627,58	1.917.540,42	1.906.799,97	1.891.949,61	0,00
33000000	OUTRAS DESPESAS CORRENTES	2.678.168,00	760.627,58	1.917.540,42	1.906.799,97	1.891.949,61	0,00
33900000	Aplicações Diretas	2.678.168,00	760.627,58	1.917.540,42	1.906.799,97	1.891.949,61	0,00
33903200	Material, Bem ou Serviço p/ Distribuição Gratuita	2.678.168,00	760.627,58	1.917.540,42	1.906.799,97	1.891.949,61	0,00
361	Ensino Fundamental						
30000000	DESPESAS CORRENTES	1.273.856,43	809.277,85	464.578,58	59.690,90	59.690,90	0,00
33000000	OUTRAS DESPESAS CORRENTES	1.273.856,43	809.277,85	464.578,58	59.690,90	59.690,90	0,00
33900000	Aplicações Diretas	1.273.856,43	809.277,85	464.578,58	59.690,90	59.690,90	0,00
33903900	Outros Serviços de Terceiros PJ	1.273.856,43	809.277,85	464.578,58	59.690,90	59.690,90	0,00
Total:		3.952.024,43	1.569.905,43	2.382.119,00	1.966.490,87	1.951.640,51	0,00

Rita de Cássia de Souza
 Chefe de Setor de Contabilidade
 Contadora
 CRC/RJ - 095113/O-1 Matr 7272

Prefeitura Municipal de Pirai

DEMONSTRATIVO DA EXECUÇÃO DA DESPESA CONSOLIDADO

Por Sub-Função / ED

Fonte de Recurso: Transferência dos Estados Referente a Royalties do Petróleo
 UO: SECRETARIA MUNICIPAL DE EDUCAÇÃO

Sem Incorporação de Câmaras

31/01/2022 14:22

Página 1 de 1

Sub-Função / ED	Especificação	Dotação Atualizada	Saldo de Provisão	Despesas			Despesas Orçadas
				Empenhadas	Liquidadas	Pagas	
				Janeiro a Dezembro / 2021			2022
361	Ensino Fundamental						
30000000	DESPESAS CORRENTES	1.932.224,00	1.176.121,98	756.102,02	756.102,02	751.328,94	0,00
33000000	OUTRAS DESPESAS CORRENTES	1.932.224,00	1.176.121,98	756.102,02	756.102,02	751.328,94	0,00
33900000	Aplicações Diretas	1.932.224,00	1.176.121,98	756.102,02	756.102,02	751.328,94	0,00
33904900	Auxílio-Transporte	1.932.224,00	1.176.121,98	756.102,02	756.102,02	751.328,94	0,00
Total:		1.932.224,00	1.176.121,98	756.102,02	756.102,02	751.328,94	0,00

Rita de Cássia de Souza
 Chefe de Setor de Contabilidade
 Contadora
 CRC/RJ - 095113/O-1 Matr 7272

Prefeitura Municipal de Pirai

DEMONSTRATIVO DA EXECUÇÃO DA DESPESA CONSOLIDADO

Por Sub-Função / ED

Fonte de Recurso: Superávit-Royalties do Petróleo vinculados à Educação
 UO: SECRETARIA MUNICIPAL DE EDUCAÇÃO

Sem Incorporação de Câmaras

31/01/2022 14:23

Página 1 de 1

Sub-Função / ED	Especificação	Dotação Atualizada	Saldo de Provisão	Despesas			Despesas Orçadas
				Empenhadas	Liquidadas	Pagas	
				Janeiro a Dezembro / 2021			2022
306	Alimentação e Nutrição						
30000000	DESPESAS CORRENTES	1.230,05	0,77	1.229,28	1.229,28	1.229,28	0,00
33000000	OUTRAS DESPESAS CORRENTES	1.230,05	0,77	1.229,28	1.229,28	1.229,28	0,00
33900000	Aplicações Diretas	1.230,05	0,77	1.229,28	1.229,28	1.229,28	0,00
33903200	Material, Bem ou Serviço p/ Distribuição Gratuita	1.230,05	0,77	1.229,28	1.229,28	1.229,28	0,00
Total:		1.230,05	0,77	1.229,28	1.229,28	1.229,28	0,00



Rita de Cássia de Souza
 Chefe de Setor de Contabilidade
 Contadora
 CRC/RJ - 095113/O-1 Matr 7272

Prefeitura Municipal de Pirai

DEMONSTRATIVO DA EXECUÇÃO DA DESPESA CONSOLIDADO

Por Sub-Função / ED

Fonte de Recurso: Transferência do Salário-Educação
 OU: SECRETARIA MUNICIPAL DE EDUCAÇÃO

31/01/2022 14:38

Sem Incorporação de Câmaras

Página 1 de 1

Sub-Função / ED	Especificação	Dotação Atualizada	Saldo de Provisão	Despesas			Despesas Orçadas
				Empenhadas	Liquidadas	Pagas	
				Janeiro a Dezembro / 2021			2022
361	Ensino Fundamental						
30000000	DESPESAS CORRENTES	2.829.594,16	1.809.483,40	1.020.110,76	468.845,65	455.494,44	0,00
33000000	OUTRAS DESPESAS CORRENTES	2.829.594,16	1.809.483,40	1.020.110,76	468.845,65	455.494,44	0,00
33900000	Aplicações Diretas	2.829.594,16	1.809.483,40	1.020.110,76	468.845,65	455.494,44	0,00
33901300	Contribuição Patronal para o INSS	2.000,00	2.000,00	0,00	0,00	0,00	0,00
33903000	Material de Consumo	397.342,00	200.786,70	196.555,30	196.480,30	193.255,45	0,00
33903100	Premiações Culturais, Art.Cientif., Desportivos e outros	5.000,00	5.000,00	0,00	0,00	0,00	0,00
33903200	Material, Bem ou Serviço p/ Distribuição Gratuita	5.000,00	5.000,00	0,00	0,00	0,00	0,00
33903300	Passagens e Despesas com Locomoção	6.000,00	6.000,00	0,00	0,00	0,00	0,00
33903600	Outros Serviços de Terceiro-P.Física	10.000,00	10.000,00	0,00	0,00	0,00	0,00
33903900	Outros Serviços de Terceiros PJ	2.046.652,16	1.300.706,03	745.946,13	198.722,45	192.562,52	0,00
33904000	Serviços da Tecnologia da Informação e Comunicação _ Pessoa Jurídica	352.600,00	274.990,67	77.609,33	73.642,90	69.676,47	0,00
33909200	Despesas de Exercícios Anteriores	5.000,00	5.000,00	0,00	0,00	0,00	0,00
40000000	DESPESAS DE CAPITAL	228.531,00	228.474,13	56,87	56,87	56,87	0,00
44000000	INVESTIMENTOS	228.531,00	228.474,13	56,87	56,87	56,87	0,00
44900000	Aplicações Diretas	228.531,00	228.474,13	56,87	56,87	56,87	0,00
44905100	Obras e Instalações	20.000,00	19.943,13	56,87	56,87	56,87	0,00
44905200	Equipamentos e Material Permanente	208.531,00	208.531,00	0,00	0,00	0,00	0,00
365	Ensino Infantil						
30000000	DESPESAS CORRENTES	155.142,84	109.455,61	45.687,23	45.687,23	44.658,26	0,00
33000000	OUTRAS DESPESAS CORRENTES	155.142,84	109.455,61	45.687,23	45.687,23	44.658,26	0,00
33900000	Aplicações Diretas	155.142,84	109.455,61	45.687,23	45.687,23	44.658,26	0,00
33903000	Material de Consumo	30.000,00	26.297,21	3.702,79	3.702,79	2.673,82	0,00
33903900	Outros Serviços de Terceiros PJ	95.142,84	65.000,00	30.142,84	30.142,84	30.142,84	0,00
33904000	Serviços da Tecnologia da Informação e Comunicação _ Pessoa Jurídica	30.000,00	18.158,40	11.841,60	11.841,60	11.841,60	0,00
40000000	DESPESAS DE CAPITAL	45.000,00	45.000,00	0,00	0,00	0,00	0,00
44000000	INVESTIMENTOS	45.000,00	45.000,00	0,00	0,00	0,00	0,00
44900000	Aplicações Diretas	45.000,00	45.000,00	0,00	0,00	0,00	0,00
44905100	Obras e Instalações	15.000,00	15.000,00	0,00	0,00	0,00	0,00
44905200	Equipamentos e Material Permanente	30.000,00	30.000,00	0,00	0,00	0,00	0,00
Total:		3.258.268,00	2.192.413,14	1.065.854,86	514.589,75	500.209,57	0,00

Rita de Cassia de Souza
 Chefe de Setor de Contabilidade
 Contadora
 CRC/RJ - 095113/0-1 Matr 7272



Prefeitura Municipal de Pirai



DEMONSTRATIVO DA EXECUÇÃO DA DESPESA CONSOLIDADO
Por Sub-Função / ED

Fonte de Recurso: Transferência de Recursos do FNDE - PNAE
UO: SECRETARIA MUNICIPAL DE EDUCAÇÃO

Sem Incorporação de Câmaras

31/01/2022 14:41

Página 1 de 1

Sub-Função / ED	Especificação	Dotação Atualizada	Saldo de Provisão	Despesas			Despesas Orçadas
				Empenhadas	Liquidadas	Pagas	
				Janeiro a Dezembro / 2021			2022
306	Alimentação e Nutrição						
30000000	DESPESAS CORRENTES	513.524,00	78.357,22	435.166,78	435.166,78	X 281.615,45	0,00
33000000	OUTRAS DESPESAS CORRENTES	513.524,00	78.357,22	435.166,78	435.166,78	281.615,45	0,00
33900000	Aplicações Diretas	513.524,00	78.357,22	435.166,78	435.166,78	281.615,45	0,00
33903200	Material, Bem ou Serviço p/ Distribuição Gratuita	513.524,00	78.357,22	435.166,78	435.166,78	281.615,45	0,00
Total:		513.524,00	78.357,22	435.166,78	435.166,78	281.615,45	0,00

Rita de Cássia de Souza
Chefe de Setor de Contabilidade
Comadora
PRC/RP - 095113/0-1 Matr 7272

Prefeitura Municipal de Pirai

DEMONSTRATIVO DA EXECUÇÃO DA DESPESA CONSOLIDADO

Por Sub-Função / ED

Fonte de Recurso: Transferência de Recursos do FNDE - PNATE
 UO: SECRETARIA MUNICIPAL DE EDUCAÇÃO

Sem Incorporação de Câmaras

31/01/2022 14:42

Página 1 de 1

Sub-Função / ED	Especificação	Dotação Atualizada	Saldo de Provisão	Despesas			Despesas Orçadas
				Empenhadas	Liquidadas	Pagas	
				Janeiro a Dezembro / 2021			2022
361	Ensino Fundamental						
30000000	DESPESAS CORRENTES	79.881,00	22.626,08	57.254,92	57.254,92	33.238,20	0,00
33000000	OUTRAS DESPESAS CORRENTES	79.881,00	22.626,08	57.254,92	57.254,92	33.238,20	0,00
33900000	Aplicações Diretas	79.881,00	22.626,08	57.254,92	57.254,92	33.238,20	0,00
33903900	Outros Serviços de Terceiros PJ	79.881,00	22.626,08	57.254,92	57.254,92	33.238,20	0,00
Total:		79.881,00	22.626,08	57.254,92	57.254,92	33.238,20	0,00



Rita de Cássia de Souza
 Chefe de Setor de Contabilidade
 Contadora
 CRC/RJ - 095113/O-1 Matr 7272

Prefeitura Municipal de Pirai

DEMONSTRATIVO DA EXECUÇÃO DA DESPESA CONSOLIDADO

Por Sub-Função / ED

Fonte de Recurso: Superávit - Outras Transferências de Recursos do FNDE
 UO: SECRETARIA MUNICIPAL DE EDUCAÇÃO

31/01/2022 16:10

Sem Incorporação de Câmaras

Página 1 de 1

Sub-Função / ED	Especificação	Dotação Atualizada	Saldo de Provisão	Despesas			Despesas Orçadas 2022
				Empenhadas	Liquidadas	Pagas	
				Janeiro a Dezembro / 2021			
365	Ensino Infantil						
30000000	DESPESAS CORRENTES	673,05	673,05	0,00	0,00	0,00	0,00
33000000	OUTRAS DESPESAS CORRENTES	673,05	673,05	0,00	0,00	0,00	0,00
33900000	Aplicações Diretas	673,05	673,05	0,00	0,00	0,00	0,00
33903000	Material de Consumo	673,05	673,05	0,00	0,00	0,00	0,00
40000000	DESPESAS DE CAPITAL	0,57	0,00	0,57	0,57	0,57	0,00
44000000	INVESTIMENTOS	0,57	0,00	0,57	0,57	0,57	0,00
44200000	Transferências à União	0,57	0,00	0,57	0,57	0,57	0,00
44209300	Indenizações e Restituições	0,57	0,00	0,57	0,57	0,57	0,00
Total:		673,62	673,05	0,57	0,57	0,57	0,00

Rita de Cássia de Souza
 Chefe de Setor de Contabilidade
 Contadora
 CRC/RJ - 095113/O-1 Matr 7272

Prefeitura Municipal de Pirai

DEMONSTRATIVO DA EXECUÇÃO DA DESPESA CONSOLIDADO

Por Sub-Função / ED

Fonte de Recurso: Superávit-Transferência de Recursos do FNDE-PNAE
 UO: SECRETARIA MUNICIPAL DE EDUCAÇÃO

Sem Incorporação de Câmaras

31/01/2022 16:11

Página 1 de 1

Sub-Função / ED	Especificação	Dotação Atualizada	Saldo de Provisão	Despesas			Despesas Orçadas
				Empenhadas	Liquidadas	Pagas	
				Janeiro a Dezembro / 2021			2022
306	Alimentação e Nutrição						
30000000	DESPESAS CORRENTES	125.089,05	47.670,38	77.418,67	77.418,67	36.057,28	0,00
33000000	OUTRAS DESPESAS CORRENTES	125.089,05	47.670,38	77.418,67	77.418,67	36.057,28	0,00
33900000	Aplicações Diretas	125.089,05	47.670,38	77.418,67	77.418,67	36.057,28	0,00
33903200	Material, Bem ou Serviço p/ Distribuição Gratuita	125.089,05	47.670,38	77.418,67	77.418,67	36.057,28	0,00
Total:		125.089,05	47.670,38	77.418,67	77.418,67	36.057,28	0,00

Rita de Cássia de Souza
 Chefe de Serviço de Contabilidade
 Contadora
 CRC/RJ - 095113/0-1 Matr 7272

Prefeitura Municipal de Pirai

DEMONSTRATIVO DA EXECUÇÃO DA DESPESA CONSOLIDADO

Por Sub-Função / ED

Fonte de Recurso: Superávit - Transferência de Recursos do FNDE - PNATE
 UO: SECRETARIA MUNICIPAL DE EDUCAÇÃO

Sem Incorporação de Câmaras

31/01/2022 16:12

Página 1 de 1

Sub-Função / ED	Especificação	Dotação Atualizada	Saldo de Provisão	Despesas			Despesas Orçadas
				Empenhadas	Liquidadas	Pagas	
				Janeiro a Dezembro / 2021			2022
361	Ensino Fundamental						
30000000	DESPESAS CORRENTES	96.944,52	1.498,47	95.446,05	95.446,05	95.446,05	0,00
33000000	OUTRAS DESPESAS CORRENTES	96.944,52	1.498,47	95.446,05	95.446,05	95.446,05	0,00
33900000	Aplicações Diretas	96.944,52	1.498,47	95.446,05	95.446,05	95.446,05	0,00
33903000	Material de Consumo	49.094,60	0,00	49.094,60	49.094,60	49.094,60	0,00
33903900	Outros Serviços de Terceiros PJ	47.849,92	1.498,47	46.351,45	46.351,45	46.351,45	0,00
Total:		96.944,52	1.498,47	95.446,05	95.446,05	95.446,05	0,00

Rita de Cássia de Souza
 Chefe de Setor de Contabilidade
 Contadora
 CRC/RJ - 095113/O-1 Matr 7272

Prefeitura Municipal de Pirai

DEMONSTRATIVO DA EXECUÇÃO DA DESPESA CONSOLIDADO

Por Sub-Função / ED

01/02/2022 16:40

UO: SECRETARIA MUNICIPAL DE EDUCAÇÃO

Sem Incorporação de Câmaras

Página 1 de 4

Sub-Função / ED	Especificação	Dotação Atualizada	Saldo de Provisão	Despesas			Despesas Orçadas
				Empenhadas	Liquidadas	Pagas	
				Janeiro a Dezembro / 2021			2022
122	Administração Geral						
30000000	DESPESAS CORRENTES	0,00	0,00	0,00	0,00	0,00	75.000,00
33000000	OUTRAS DESPESAS CORRENTES	0,00	0,00	0,00	0,00	0,00	75.000,00
33900000	Aplicações Diretas	0,00	0,00	0,00	0,00	0,00	75.000,00
33903900	Outros Serviços de Terceiros PJ	0,00	0,00	0,00	0,00	0,00	75.000,00
128	Formação de Recursos Humanos						
30000000	DESPESAS CORRENTES	0,00	0,00	0,00	0,00	0,00	50.000,00
33000000	OUTRAS DESPESAS CORRENTES	0,00	0,00	0,00	0,00	0,00	50.000,00
33900000	Aplicações Diretas	0,00	0,00	0,00	0,00	0,00	50.000,00
33903000	Material de Consumo	0,00	0,00	0,00	0,00	0,00	10.000,00
33903900	Outros Serviços de Terceiros PJ	0,00	0,00	0,00	0,00	0,00	40.000,00
306	Alimentação e Nutrição						
30000000	DESPESAS CORRENTES	4.187.954,83	990.860,89	3.197.093,94	2.987.668,07	2.237.100,34	0,00
33000000	OUTRAS DESPESAS CORRENTES	4.187.954,83	990.860,89	3.197.093,94	2.987.668,07	2.237.100,34	0,00
33900000	Aplicações Diretas	4.187.954,83	990.860,89	3.197.093,94	2.987.668,07	2.237.100,34	0,00
33903200	Material, Bem ou Serviço p/ Distribuição Gratuita	4.187.954,83	990.860,89	3.197.093,94	2.987.668,07	2.237.100,34	0,00
361	Ensino Fundamental						
30000000	DESPESAS CORRENTES	43.776.262,49	6.547.539,76	37.228.722,73	36.163.932,33	34.510.771,22	44.658.737,00
31000000	PESSOAL E ENCARGOS SOCIAIS	34.832.514,29	2.650.938,14	32.181.576,15	32.181.576,15	31.877.998,56	34.931.308,00
31900000	Aplicações Diretas	31.541.017,81	2.446.456,34	29.094.561,47	29.094.561,47	29.054.068,29	31.662.000,00
31901100	Vencimentos e Vantagens Fixas - Pessoal Civil	30.467.250,58	2.079.883,40	28.387.367,18	28.387.367,18	28.387.367,18	30.446.198,50
31901300	Obrigações Patronais	501.565,83	226.485,89	275.079,94	275.079,94	245.244,66	345.000,00
31901301	FGTS	20.000,00	865,06	19.134,94	19.134,94	16.391,50	20.000,00
31901302	INSS	481.565,83	225.620,83	255.945,00	255.945,00	228.853,16	325.000,00
31901600	Outras Despesas Variáveis - Pessoal Civil	255.607,43	81.297,13	174.310,30	174.310,30	174.310,30	270.000,00
31909200	Despesas de Exercícios Anteriores	27.690,24	27.648,44	41,80	41,80	41,80	20.000,00
31909400	Indenizações Restituições Trabalhistas	288.903,73	31.141,48	257.762,25	257.762,25	247.104,35	580.801,50
31910000	Aplicação Direta Decorrente de Op. entre Órgãos, Fundos e Ent. Integrantes do OF e da SS	3.291.496,48	204.481,80	3.087.014,68	3.087.014,68	2.823.930,27	3.269.308,00
31911300	Contribuição Patronal para o RPPS/Taxa de Administração	3.256.300,55	171.053,74	3.085.246,81	3.085.246,81	2.822.162,40	3.239.308,00
31919200	Contribuição Patronal Exerc. Anterior - RPPS	35.195,93	33.428,06	1.767,87	1.767,87	1.767,87	30.000,00
33000000	OUTRAS DESPESAS CORRENTES	8.943.748,20	3.896.601,62	5.047.146,58	3.982.356,18	2.632.772,66	9.727.429,00
33500000	Transferências a Instituições Privadas sem Fins Lucrativos	55.078,93	55.078,93	0,00	0,00	0,00	50.728,00

ABO

Prefeitura Municipal de Pirai

DEMONSTRATIVO DA EXECUÇÃO DA DESPESA CONSOLIDADO

Por Sub-Função / ED

01/02/2022 16:40

UO: SECRETARIA MUNICIPAL DE EDUCAÇÃO

Sem Incorporação de Câmaras

Página 2 de 4

Sub-Função / ED	Especificação	Dotação Atualizada	Saldo de Provisão	Despesas			Despesas Orçadas
				Empenhadas	Liquidadas	Pagas	
		Janeiro a Dezembro / 2021					2022
361	Ensino Fundamental						
33503000	A Classificar	55.078,93	55.078,93	0,00	0,00	0,00	50.728,00
33900000	Aplicações Diretas	8.888.669,27	3.841.522,69	5.047.146,58	3.982.356,18	2.632.772,66	9.676.701,00
33900800	Salário Família	33.675,00	13.474,62	20.200,38	20.200,38	20.200,38	3.000,00
33901300	Contribuição Patronal para o INSS	2.000,00	2.000,00	0,00	0,00	0,00	2.000,00
33901400	Diárias - Civil	29.502,50	3.100,00	26.402,50	26.402,50	26.402,50	40.000,00
33903000	Material de Consumo	866.155,16	203.907,71	662.247,45	647.308,05	514.149,77	775.000,00
33903100	Premiações Culturais, Art.Cientif., Desportivos e outros	5.000,00	5.000,00	0,00	0,00	0,00	5.000,00
33903200	Material, Bem ou Serviço p/ Distribuição Gratuita	17.340,00	5.000,00	12.340,00	12.340,00	12.340,00	13.561.014,00
33903300	Passagens e Despesas com Locomoção	6.000,00	6.000,00	0,00	0,00	0,00	5.000,00
33903500	Serviços de Consultoria	0,00	0,00	0,00	0,00	0,00	0,00
33903600	Outros Serviços de Terceiro-P.Física	12.960,00	10.000,00	2.960,00	2.960,00	2.960,00	10.000,00
33903900	Outros Serviços de Terceiros PJ	5.559.280,40	2.135.923,21	3.423.357,19	2.383.683,71	1.181.689,65	5.158.026,00
33904000	Serviços da Tecnologia da Informação e Comunicação _ Pessoa Jurídica	390.659,17	275.995,17	114.664,00	104.486,48	94.828,38	102.661,00
33904900	Auxílio-Transporte	1.932.224,00	1.176.121,98	756.102,02	756.102,02	751.328,94	0,00
33909200	Despesas de Exercícios Anteriores	33.873,04	5.000,00	28.873,04	28.873,04	28.873,04	15.000,00
40000000	DESPESAS DE CAPITAL	1.850.218,45	294.254,33	1.555.964,12	1.555.964,12	1.513.187,12	1.733.270,00
44000000	INVESTIMENTOS	1.850.218,45	294.254,33	1.555.964,12	1.555.964,12	1.513.187,12	1.733.270,00
44500000	Transferências a Instituições Privadas sem Fins Lucrativos	24.143,00	24.143,00	0,00	0,00	0,00	21.740,00
44505200	Equipamentos e Material Permanente	24.143,00	24.143,00	0,00	0,00	0,00	21.740,00
44900000	Aplicações Diretas	1.826.075,45	270.111,33	1.555.964,12	1.555.964,12	1.513.187,12	1.711.530,00
44905100	Obras e Instalações	729.163,25	19.943,13	709.220,12	709.220,12	709.220,12	1.010.000,00
44905200	Equipamentos e Material Permanente	1.096.912,20	250.168,20	846.744,00	846.744,00	803.967,00	701.530,00
363	Ensino Profissional						
30000000	DESPESAS CORRENTES	167.041,42	21.456,92	145.584,50	145.584,50	115.844,25	139.200,00
31000000	PESSOAL E ENCARGOS SOCIAIS	119.200,00	20.055,50	99.144,50	99.144,50	97.268,25	139.200,00
31900000	Aplicações Diretas	119.200,00	20.055,50	99.144,50	99.144,50	97.268,25	139.200,00
31901100	Vencimentos e Vantagens Fixas - Pessoal Civil	89.000,00	16.220,43	72.779,57	72.779,57	72.779,57	90.000,00
31901300	Obrigações Patronais	21.200,00	3.796,72	17.403,28	17.403,28	15.527,03	49.200,00
31901302	INSS	21.200,00	3.796,72	17.403,28	17.403,28	15.527,03	49.200,00
31909200	Despesas de Exercícios Anteriores	0,00	0,00	0,00	0,00	0,00	0,00
31909400	Indenizações Restituições Trabalhistas	9.000,00	38,35	8.961,65	8.961,65	8.961,65	0,00

Prefeitura Municipal de Pirai

DEMONSTRATIVO DA EXECUÇÃO DA DESPESA CONSOLIDADO

Por Sub-Função / ED

01/02/2022 16:40

UO: SECRETARIA MUNICIPAL DE EDUCAÇÃO

Sem Incorporação de Câmaras

Página 3 de 4

Sub-Função / ED	Especificação	Dotação Atualizada	Saldo de Provisão	Despesas			Despesas Orçadas
				Empenhadas	Liquidadas	Pagas	
				Janeiro a Dezembro / 2021			2022
363	Ensino Profissional						
33000000	OUTRAS DESPESAS CORRENTES	47.841,42	1.401,42	46.440,00	46.440,00	18.576,00	0,00
33900000	Aplicações Diretas	47.841,42	1.401,42	46.440,00	46.440,00	18.576,00	0,00
33903000	Material de Consumo	47.841,42	1.401,42	46.440,00	46.440,00	18.576,00	0,00
33903600	Outros Serviços de Terceiro-P.Física	0,00	0,00	0,00	0,00	0,00	0,00
33903900	Outros Serviços de Terceiros PJ	0,00	0,00	0,00	0,00	0,00	0,00
365	Ensino Infantil						
30000000	DESPESAS CORRENTES	5.279.713,54	321.783,06	- 4.957.930,48	4.952.442,48	4.905.037,54	4.091.109,00
31000000	PESSOAL E ENCARGOS SOCIAIS	- 4.936.551,47	197.246,33	4.739.305,14	4.739.305,14	4.695.673,17	- 3.445.432,00
31900000	Aplicações Diretas	4.428.317,64	168.650,67	4.259.666,97	4.259.666,97	4.257.157,30	3.055.272,00
31901100	Vencimentos e Vantagens Fixas - Pessoal Civil	4.325.207,64	133.742,30	4.191.465,34	4.191.465,34	4.191.465,34	3.040.610,49
31901300	Obrigações Patronais	23.110,00	7,49	23.102,51	23.102,51	20.592,84	0,00
31901302	INSS	23.110,00	7,49	23.102,51	23.102,51	20.592,84	0,00
31901600	Outras Despesas Variáveis - Pessoal Civil	20.000,00	5.714,62	14.285,38	14.285,38	14.285,38	0,00
31909200	Despesas de Exercícios Anteriores	0,00	0,00	0,00	0,00	0,00	0,00
31909400	Indenizações Restituições Trabalhistas	60.000,00	29.186,26	30.813,74	30.813,74	30.813,74	14.661,51
31910000	Aplicação Direta Decorrente de Op. entre Órgãos, Fundos e Ent. Integrantes do OF e da SS	508.233,83	28.595,66	479.638,17	479.638,17	438.515,87	390.160,00
31911300	Contribuição Patronal para o RPPS/Taxa de Administração	508.233,83	28.595,66	479.638,17	479.638,17	438.515,87	390.160,00
31919200	Contribuição Patronal Exerc. Anterior - RPPS	0,00	0,00	0,00	0,00	0,00	0,00
33000000	OUTRAS DESPESAS CORRENTES	343.162,07	124.536,73	218.625,34	213.137,34	209.364,37	645.677,00
33900000	Aplicações Diretas	343.162,07	124.536,73	218.625,34	213.137,34	209.364,37	645.677,00
33900800	Salário Família	8.500,00	1.117,12	7.382,88	7.382,88	7.382,88	0,00
33903000	Material de Consumo	153.147,81	26.970,26	126.177,55	126.177,55	125.148,58	145.677,00
33903600	Outros Serviços de Terceiro-P.Física	2.940,00	2.940,00	0,00	0,00	0,00	0,00
33903900	Outros Serviços de Terceiros PJ	129.326,84	65.350,95	63.975,89	58.487,89	55.743,89	480.000,00
33904000	Serviços da Tecnologia da Informação e Comunicação _ Pessoa Jurídica	30.000,00	18.158,40	11.841,60	11.841,60	11.841,60	15.000,00
33909200	Despesas de Exercícios Anteriores	10.000,00	10.000,00	0,00	0,00	0,00	5.000,00
33909300	Indenizações e Restituições	9.247,42	0,00	9.247,42	9.247,42	9.247,42	0,00
40000000	DESPESAS DE CAPITAL	114.280,32	65.000,00	49.280,32	44.924,49	44.924,49	520.000,00
44000000	INVESTIMENTOS	114.280,32	65.000,00	49.280,32	44.924,49	44.924,49	520.000,00
44200000	Transferências à União	0,57	0,00	0,57	0,57	0,57	0,00
44209300	Indenizações e Restituições	0,57	0,00	0,57	0,57	0,57	0,00

Prefeitura Municipal de Pirai

DEMONSTRATIVO DA EXECUÇÃO DA DESPESA CONSOLIDADO

Por Sub-Função / ED

01/02/2022 16:40

UO: SECRETARIA MUNICIPAL DE EDUCAÇÃO

Sem Incorporação de Câmaras

Página 4 de 4

Sub-Função / ED	Especificação	Dotação Atualizada	Saldo de Provisão	Despesas			Despesas Orçadas
				Empenhadas	Liquidadas	Pagas	
				Janeiro a Dezembro / 2021			2022
365	Ensino Infantil						
44900000	Aplicações Diretas	114.279,75	65.000,00	49.279,75	44.923,92	44.923,92	520.000,00
44905100	Obras e Instalações	64.279,75	15.000,00	49.279,75	44.923,92	44.923,92	400.000,00
44905200	Equipamentos e Material Permanente	50.000,00	50.000,00	0,00	0,00	0,00	120.000,00
367	Educação Especial						
30000000	DESPESAS CORRENTES	462.240,00	0,00	462.240,00	462.240,00	462.240,00	531.576,00
33000000	OUTRAS DESPESAS CORRENTES	462.240,00	0,00	462.240,00	462.240,00	462.240,00	531.576,00
33500000	Transferências a Instituições Privadas sem Fins Lucrativos	462.240,00	0,00	462.240,00	462.240,00	462.240,00	531.576,00
33504300	Subvenções Sociais	462.240,00	0,00	462.240,00	462.240,00	462.240,00	531.576,00
33900000	Aplicações Diretas	0,00	0,00	0,00	0,00	0,00	0,00
33903000	Material de Consumo	0,00	0,00	0,00	0,00	0,00	0,00
Total:		55.837.711,05	8.240.894,96	47.596.816,09	46.312.755,99	43.789.104,96	51.798.892,00

Rita de Cássia de Souza
 Chefe de Setor de Contabilidade
 Contadora
 CRC/RJ - 095113/O-1 Matr 7272

NOTA EXPLICATIVA

Conforme Demonstrativo da Execução da Despesa Consolidada, função 12 (Educação), as subfunções atípicas 306 (Alimentação e Nutrição), 363 (Ensino Profissional) e 367 (Educação Especial), correspondem as seguintes modalidades de ensino:

• **SUBFUNÇÕES ATÍPCAS 306 - ALIMENTAÇÃO E NUTRIÇÃO**

ESCOLARIDADE	Nº DE ALUNOS	PERCENTUAL	VALOR GASTO
INFANTIL	1020	21,90%	R\$ 700.163,57
FUNDAMENTAL I	1837	39,45%	R\$ 1.261.253,56
FUNDAMENTAL II	1560	33,50%	R\$ 1.071.026,47
EJA	162	3,48%	R\$ 111.258,87
MÉDIO	63	1,35%	R\$ 43.160,77
PÓS MÉDIO	15	0,32%	R\$ 10.230,70
TOTAL DE ALUNOS	4657	100%	R\$ 3.197.093,94


• **SUBFUNÇÃO 363 :**

Modalidade de Ensino Profissional: **R\$ 145.584,50**

• **SUBFUNÇÃO 367 :**

Modalidade de Ensino Educação Especial: **R\$ 462.240,00**

Pirai / RJ, 21 de janeiro de 2022.



Rita de Cássia de Souza
Chefe de Setor de Contabilidade
Contadora
CRCIRJ - 095113/0-1 Matr 7272

Prefeitura Municipal de Pirai

DEMONSTRATIVO DA EXECUÇÃO DA DESPESA CONSOLIDADO

Por Sub-Função / ED

Fonte de Recurso: Superávit, Transferência de Convênios ou de Contratos de Repasse vinculados


31/01/2022 16:27

UO: SECRETARIA MUNICIPAL DE EDUCAÇÃO

Sem Incorporação de Câmaras

Página 1 de 1

Sub-Função / ED	Especificação	Dotação Atualizada	Saldo de Provisão	Despesas			Despesas Orçadas
				Empenhadas	Liquidadas	Pagas	
				Janeiro a Dezembro / 2021			2022
365	Ensino Infantil						
30000000	DESPESAS CORRENTES	7.187,42	0,00	7.187,42	7.187,42	7.187,42	0,00
33000000	OUTRAS DESPESAS CORRENTES	7.187,42	0,00	7.187,42	7.187,42	7.187,42	0,00
33900000	Aplicações Diretas	7.187,42	0,00	7.187,42	7.187,42	7.187,42	0,00
33909300	Indenizações e Restituições	7.187,42	0,00	7.187,42	7.187,42	7.187,42	0,00
Total:		7.187,42	0,00	7.187,42	7.187,42	7.187,42	0,00


 Rita de Cássia de Souza
 Chefe de Setor de Contabilidade
 Contadora
 CRC/RJ - 095113/O-1 Matr 7272



Prefeitura Municipal de Pirai



DEMONSTRATIVO DA EXECUÇÃO DA DESPESA CONSOLIDADO

Por Sub-Função / ED


Fonte de Recurso: Superávit-Transferências de Convênios- Educação/ LIGHT
 UO: SECRETARIA MUNICIPAL DE EDUCAÇÃO

Sem Incorporação de Câmaras

31/01/2022 16:21

Página 1 de 1

Sub-Função / ED	Especificação	Dotação Atualizada	Saldo de Provisão	Despesas			Despesas Orçadas
				Empenhadas	Liquidadas	Pagas	
				Janeiro a Dezembro / 2021			2022
363	Ensino Profissional						
30000000	DESPESAS CORRENTES	47.841,42	1.401,42	46.440,00	46.440,00	18.576,00	0,00
33000000	OUTRAS DESPESAS CORRENTES	47.841,42	1.401,42	46.440,00	46.440,00	18.576,00	0,00
33900000	Aplicações Diretas	47.841,42	1.401,42	46.440,00	46.440,00	18.576,00	0,00
33903000	Material de Consumo	47.841,42	1.401,42	46.440,00	46.440,00	18.576,00	0,00
Total:		47.841,42	1.401,42	46.440,00	46.440,00	18.576,00	0,00


 Rita de Cássia de Souza
 Chefe de Setor de Contabilidade
 Contadora
 CRC/RJ - 095113/O-1 Matr 7272

Prefeitura Municipal de Pirai

DEMONSTRATIVO DA EXECUÇÃO DA DESPESA CONSOLIDADO

Por Sub-Função / ED

Fonte de Recurso: Transferências de Convênios ou de Contratos de Repasse vinculados à
 UO: SECRETARIA MUNICIPAL DE EDUCAÇÃO

Sem Incorporação de Câmaras

31/01/2022 16:30

Página 1 de 1

Sub-Função / ED	Especificação	Dotação Atualizada	Saldo de Provisão	Despesas			Despesas Orçadas
				Empenhadas	Liquidadas	Pagas	
				Janeiro a Dezembro / 2021			2022
365	Ensino Infantil						
30000000	DESPESAS CORRENTES	2.060,00	0,00	2.060,00	2.060,00	2.060,00	0,00
33000000	OUTRAS DESPESAS CORRENTES	2.060,00	0,00	2.060,00	2.060,00	2.060,00	0,00
33900000	Aplicações Diretas	2.060,00	0,00	2.060,00	2.060,00	2.060,00	0,00
33909300	Indenizações e Restituições	2.060,00	0,00	2.060,00	2.060,00	2.060,00	0,00
Total:		2.060,00	0,00	2.060,00	2.060,00	2.060,00	0,00

Rita de Cássia de Souza
 Chefe de Setor de Contabilidade
 Contábil
 CRC/RJ - 095113/O-1 Matr 7272

Prefeitura Municipal de Pirai

DEMONSTRATIVO DA EXECUÇÃO DA DESPESA CONSOLIDADO

Por Sub-Função / ED

Fonte de Recurso: Recursos Ordinários
 UO: SECRETARIA MUNICIPAL DE EDUCAÇÃO

Sem Incorporação de Câmaras

31/01/2022 11:47

Página 1 de 2

Sub-Função / ED	Especificação	Dotação Atualizada	Saldo de Provisão	Despesas			Despesas Orçadas
				Empenhadas	Liquidadas	Pagas	
				Janeiro a Dezembro / 2021			2022
306	Alimentação e Nutrição						
30000000	DESPESAS CORRENTES	338.368,00	104.204,94	234.163,06	¥35.477,64	¥26.248,72	0,00
33000000	OUTRAS DESPESAS CORRENTES	338.368,00	104.204,94	234.163,06	35.477,64	26.248,72	0,00
33900000	Aplicações Diretas	338.368,00	104.204,94	234.163,06	35.477,64	26.248,72	0,00
33903200	Material, Bem ou Serviço p/ Distribuição Gratuita	338.368,00	104.204,94	234.163,06	35.477,64	26.248,72	0,00
361	Ensino Fundamental						
30000000	DESPESAS CORRENTES	1.286.892,55	1.172.081,84	¥ 114.810,71	104.758,95	¥100.476,35	0,00
31000000	PESSOAL E ENCARGOS SOCIAIS	1.164.923,09	1.163.257,88	1.665,21	1.665,21	1.665,21	0,00
31900000	Aplicações Diretas	1.164.923,09	1.163.257,88	1.665,21	1.665,21	1.665,21	0,00
31901100	Vencimentos e Vantagens Fixas - Pessoal Civil	1.110.139,92	1.110.139,92	0,00	0,00	- 0,00	0,00
31901600	Outras Despesas Variáveis - Pessoal Civil	53.117,96	53.117,96	0,00	0,00	0,00	0,00
31909400	Indenizações Restituições Trabalhistas	1.665,21	0,00	1.665,21	1.665,21	1.665,21	0,00
33000000	OUTRAS DESPESAS CORRENTES	121.969,46	8.823,96	113.145,50	103.093,74	98.811,14	0,00
33900000	Aplicações Diretas	121.969,46	8.823,96	113.145,50	103.093,74	98.811,14	0,00
33901400	Diárias - Civil	29.502,50	3.100,00	26.402,50	26.402,50	26.402,50	0,00
33903000	Material de Consumo	16.575,85	3.121,00	13.454,85	11.779,85	8.526,25	0,00
33903200	Material, Bem ou Serviço p/ Distribuição Gratuita	12.340,00	0,00	12.340,00	12.340,00	12.340,00	0,00
33903300	Passagens e Despesas com Locomoção	0,00	0,00	0,00	0,00	0,00	0,00
33903600	Outros Serviços de Terceiro-P.Física	2.960,00	0,00	2.960,00	2.960,00	2.960,00	0,00
33903900	Outros Serviços de Terceiros PJ	27.808,92	1.598,46	26.210,46	18.353,12	17.324,12	0,00
33904000	Serviços da Tecnologia da Informação e Comunicação _ Pessoa Jurídica	3.909,15	1.004,50	2.904,65	2.385,23	2.385,23	0,00
33909200	Despesas de Exercícios Anteriores	28.873,04	0,00	28.873,04	28.873,04	28.873,04	0,00
40000000	DESPESAS DE CAPITAL	11.674,00	0,00	11.674,00	11.674,00	2.168,00	0,00
44000000	INVESTIMENTOS	11.674,00	0,00	11.674,00	11.674,00	¥2.168,00	0,00
44900000	Aplicações Diretas	11.674,00	0,00	11.674,00	11.674,00	2.168,00	0,00
44905100	Obras e Instalações	0,00	0,00	0,00	0,00	0,00	0,00
44905200	Equipamentos e Material Permanente	11.674,00	0,00	11.674,00	11.674,00	2.168,00	0,00
365	Ensino Infantil						
30000000	DESPESAS CORRENTES	12.940,00	12.940,00	0,00	0,00	0,00	0,00
33000000	OUTRAS DESPESAS CORRENTES	12.940,00	12.940,00	0,00	0,00	0,00	0,00
33900000	Aplicações Diretas	12.940,00	12.940,00	0,00	0,00	0,00	0,00
33903000	Material de Consumo	0,00	0,00	0,00	0,00	0,00	0,00

Prefeitura Municipal de Pirai

DEMONSTRATIVO DA EXECUÇÃO DA DESPESA CONSOLIDADO

Por Sub-Função / ED


Fonte de Recurso: Recursos Ordinários
 UO: SECRETARIA MUNICIPAL DE EDUCAÇÃO

Sem Incorporação de Câmaras

31/01/2022 11:47

Página 2 de 2

Sub-Função / ED	Especificação	Dotação Atualizada	Saldo de Provisão	Despesas			Despesas Orçadas
				Empenhadas	Liquidadas	Pagas	
				Janeiro a Dezembro / 2021			2022
365	Ensino Infantil						
33903600	Outros Serviços de Terceiro-P.Fisica	2.940,00	2.940,00	0,00	0,00	0,00	0,00
33909200	Despesas de Exercícios Anteriores	10.000,00	10.000,00	0,00	0,00	0,00	0,00
40000000	DESPESAS DE CAPITAL	20.000,00	20.000,00	0,00	0,00	0,00	0,00
44000000	INVESTIMENTOS	20.000,00	20.000,00	0,00	0,00	0,00	0,00
44900000	Aplicações Diretas	20.000,00	20.000,00	0,00	0,00	0,00	0,00
44905200	Equipamentos e Material Permanente	20.000,00	20.000,00	0,00	0,00	0,00	0,00
367	Educação Especial						
30000000	DESPESAS CORRENTES	462.240,00	0,00	462.240,00	462.240,00	462.240,00	0,00
33000000	OUTRAS DESPESAS CORRENTES	462.240,00	0,00	462.240,00	462.240,00	462.240,00	0,00
33500000	Transferências a Instituições Privadas sem Fins Lucrativos	462.240,00	0,00	462.240,00	462.240,00	462.240,00	0,00
33504300	Subvenções Sociais	462.240,00	0,00	462.240,00	462.240,00	462.240,00	0,00
33900000	Aplicações Diretas	0,00	0,00	0,00	0,00	0,00	0,00
33903000	Material de Consumo	0,00	0,00	0,00	0,00	0,00	0,00
Total:		2.132.114,55	1.309.226,78	822.887,77	614.150,59	591.133,07	0,00


 Rita de Cássia de Souza
 Chefe de Setor de Contabilidade
 Contadora
 RG/RJ - 095113/O-1 Matr 7272