




**TRIBUNAL DE CONTAS DO ESTADO DO RIO DE JANEIRO
PRESTAÇÃO DE CONTAS ANUAL DE GOVERNO DOS MUNICÍPIOS**

MODELO 10 - QUADRO EVIDENCIANDO A CONSOLIDAÇÃO DOS DEMONSTRATIVOS CONTÁBEIS

Município: Piraf						Exercício : 2021	
QUADRO EVIDENCIANDO A CONSOLIDAÇÃO DOS DEMONSTRATIVOS CONTÁBEIS							
ÓRGÃO	ANEXO 8 - DESPESA (VALOR)	ANEXO 10 - RECEITA ARRECADADA (VALOR)	ANEXO 11 - DESPESA REALIZADA (VALOR)	BALANÇO PATRIMONIAL - ATIVO FINANCEIRO (VALOR)	BALANÇO PATRIMONIAL - PASSIVO FINANCEIRO (VALOR)		
Câmara Municipal	R\$ 6.626.025,33	R\$ -	R\$ 6.626.025,33	R\$ 92.966,23	R\$ -		
Prefeitura Municipal	R\$ 110.132.138,91	R\$ 198.627.362,05	R\$ 110.132.138,91	R\$ 94.526.129,58	R\$ 8.680.247,43		
Fundo Municipal de Saúde	R\$ 69.964.539,58	R\$ 29.857.933,77	R\$ 69.964.539,58	R\$ 33.345.013,31	R\$ 4.283.316,40		
Fundo Municipal de Assistência Social	R\$ 3.162.974,79	R\$ 450.067,02	R\$ 3.162.974,79	R\$ 1.109.641,64	R\$ 115.296,71		
Fundo Municipal dos Direitos da Criança e do Adolescente	R\$ 114.770,26	R\$ 23.090,39	R\$ 114.770,26	R\$ 501.136,82	R\$ 5.071,07		
Fundo Municipal do Idoso	R\$ 730,86	R\$ 3.937,96	R\$ 730,86	R\$ 27.869,50	R\$ -		
Fundo de Previdência Social do Mun. de Piraf	R\$ 20.527.650,65	R\$ 29.313.995,67	R\$ 20.527.650,65	R\$ 238.141.731,12	R\$ 7.629,52		
TOTAL DOS BALANÇOS (Individuais)	R\$ 210.528.830,38	R\$ 258.276.386,86	R\$ 210.528.830,38	R\$ 367.744.488,20	R\$ 13.091.561,13		
TOTAL DO DEMONSTRATIVO CONSOLIDADO	R\$ 210.528.830,38	R\$ 258.276.386,86	R\$ 210.528.830,38	R\$ 367.744.488,20	R\$ 13.091.561,13		
DIFERENÇA							
Obs 1: Incluir todos os demais Órgãos integrantes da Estrutura Administrativa do Município.							
Obs 2: No caso de divergência incluir Nota Explicativa.							
Nota Explicativa:							

Responsável pela Elaboração	Cargo: Chefe de Setor de Contabilidade
Nome: Rita de Cássia de Souza	Data: 28/01/2022
Matrícula: 7272	Assinatura: 
Responsável pelo Setor Contábil	CRC-RJ nº 095113/O-1
Nome: Rita de Cássia de Souza	Data: 28/01/2022
Matrícula: 7272	Assinatura: 
Prefeito:	
Nome: Arthur Henrique Gonçalves Ferreira	Data: 28/01/2022
Assinatura: 	

**DEMONSTRATIVO DA DESPESA POR FUNÇÕES, SUBFUNÇÕES E PROGRAMAS
CONFORME O VÍNCULO COM OS RECURSOS**

Anexo 8 da Lei nº. 4320/64 - Adendo VII

EM R\$

Código	Especificação	Ordinário	Vinculado	Total
01	Legislativa	0,00	0,00	6.626.025,33
01.031	Ação Legislativa	0,00	0,00	6.561.467,32
01.031.0001	Desenvolvimento das Ações Legislativas	6.561.467,32	0,00	6.561.467,32
01.122	Administração Geral	0,00	0,00	48.071,69
01.122.0001	Desenvolvimento das Ações Legislativas	48.071,69	0,00	48.071,69
01.128	Formação de Recursos Humanos	0,00	0,00	16.486,32
01.128.0001	Desenvolvimento das Ações Legislativas	16.486,32	0,00	16.486,32
Total Geral:		6.626.025,33	0,00	6.626.025,33


Rita de Cássia de Souza
Chefe de Setor de Contabilidade
Contadora
CRC/RJ - 095113/O-1 Matr 7272

**DEMONSTRATIVO DA DESPESA POR FUNÇÕES, SUBFUNÇÕES E PROGRAMAS
CONFORME O VÍNCULO COM OS RECURSOS**

Anexo 8 da Lei nº. 4320/84 - Adendo VII

EM R\$

Código	Especificação	Ordinário	Vinculado	Total
08	Assistência Social	0,00	0,00	114.770,26
08.243	Assistência à Criança e ao Adolescente	0,00	0,00	114.770,26
08.243.0008	Cidadania para Todos	114.770,26	0,00	114.770,26
Total Geral:		114.770,26	0,00	114.770,26



Rita de Cássia de Souza
Chefe de Setor de Contabilidade
Contadora
CRC/RJ - 095113/O-1 Matr 7272

**DEMONSTRATIVO DA DESPESA POR FUNÇÕES, SUBFUNÇÕES E PROGRAMAS
CONFORME O VÍNCULO COM OS RECURSOS**

Anexo 8 da Lei nº. 4320/64 - Adendo VII

EM R\$

Código	Especificação	Ordinário	Vinculado	Total
08	Assistência Social	0,00	0,00	3.162.974,79
08.122	Administração Geral	0,00	0,00	190,00
08.122.0016	Modernização da Gestão	190,00	0,00	190,00
08.244	Assistência Comunitária	0,00	0,00	3.162.784,79
08.244.0008	Cidadania para Todos	401.508,44	157.965,77	559.474,21
08.244.0016	Modernização da Gestão	2.603.310,88	0,00	2.603.310,88
Total Geral:		3.005.009,02	157.965,77	3.162.974,79



Rita de Cássia de Souza
Chefe de Setor de Contabilidade
Contadora
CRC/RJ - 095113/O-1 Matr 7272

**DEMONSTRATIVO DA DESPESA POR FUNÇÕES, SUBFUNÇÕES E PROGRAMAS
CONFORME O VÍNCULO COM OS RECURSOS**

Anexo 8 da Lei nº. 4320/64 - Adendo VII

EM R\$

Código	Especificação	Ordinário	Vinculado	Total
10	Saúde	0,00	0,00	69.964.539,58
10.122	Administração Geral	0,00	0,00	9.647.974,31
10.122.0010	Cidade Saudável	0,00	2.455.177,72	2.455.177,72
10.122.0016	Modernização da Gestão	171.042,00	7.021.754,59	7.192.796,59
10.125	Normatização e Fiscalização	0,00	0,00	100,00
10.125.0008	Cidadania para Todos	0,00	100,00	100,00
10.301	Atenção Básica	0,00	0,00	18.470.458,08
10.301.0010	Cidade Saudável	6.795.632,74	11.674.825,34	18.470.458,08
10.302	Assistência Hospitalar e Ambulatorial	0,00	0,00	36.942.538,55
10.302.0010	Cidade Saudável	5.738.771,62	31.203.766,93	36.942.538,55
10.303	Suporte Profilático e Terapêutico	0,00	0,00	2.297.773,24
10.303.0010	Cidade Saudável	0,00	2.297.773,24	2.297.773,24
10.304	Vigilância Sanitária	0,00	0,00	481.245,70
10.304.0010	Cidade Saudável	0,00	481.245,70	481.245,70
10.305	Vigilância Epidemiológica	0,00	0,00	2.124.449,70
10.305.0010	Cidade Saudável	248.003,86	1.876.445,84	2.124.449,70
Total Geral:		12.953.450,22	57.011.089,36	69.964.539,58



Rita de Cássia de Souza
Chefe de Setor de Contabilidade
Contadora
CRC/RJ - 09511310-1 Matr 7272

**DEMONSTRATIVO DA DESPESA POR FUNÇÕES, SUBFUNÇÕES E PROGRAMAS
CONFORME O VÍNCULO COM OS RECURSOS**

Anexo 8 da Lei nº. 4320/64 - Adendo VII

EM R\$

Código	Especificação	Ordinário	Vinculado	Total
04	Administração	0,00	0,00	24.322.010,10
04.061	Ação Judiciária	0,00	0,00	614.794,31
04.061.0016	Modernização da Gestão	614.794,31	0,00	614.794,31
04.121	Planejamento e Orçamento	0,00	0,00	248.718,90
04.121.0016	Modernização da Gestão	248.718,90	0,00	248.718,90
04.122	Administração Geral	0,00	0,00	18.693.387,75
04.122.0008	Cidadania para Todos	24.360,00	0,00	24.360,00
04.122.0016	Modernização da Gestão	18.247.365,78	421.661,97	18.669.027,75
04.123	Administração Financeira	0,00	0,00	3.172.619,85
04.123.0016	Modernização da Gestão	3.170.707,50	1.912,35	3.172.619,85
04.124	Controle Interno	0,00	0,00	680.796,53
04.124.0016	Modernização da Gestão	680.796,53	0,00	680.796,53
04.128	Formação de Recursos Humanos	0,00	0,00	580.772,77
04.128.0016	Modernização da Gestão	138.520,19	442.252,58	580.772,77
04.129	Administração de Receitas	0,00	0,00	76.320,00
04.129.0016	Modernização da Gestão	76.320,00	0,00	76.320,00
04.131	Comunicação Social	0,00	0,00	254.599,99
04.131.0016	Modernização da Gestão	254.599,99	0,00	254.599,99
08	Assistência Social	0,00	0,00	124.870,30
08.244	Assistência Comunitária	0,00	0,00	124.870,30
08.244.0008	Cidadania para Todos	124.870,30	0,00	124.870,30
12	Educação	0,00	0,00	47.596.816,09
12.306	Alimentação e Nutrição	0,00	0,00	3.197.093,94
12.306.0012	Educação Cidadã	234.163,06	2.962.930,88	3.197.093,94
12.361	Ensino Fundamental	0,00	0,00	38.784.686,85
12.361.0012	Educação Cidadã	28.873,04	34.208.232,27	34.237.105,31
12.361.0014	Pirai Educação Digital	2.250,00	946.829,35	949.079,35
12.361.0016	Modernização da Gestão	95.361,67	3.503.140,52	3.598.502,19
12.363	Ensino Profissional	0,00	0,00	145.584,50
12.363.0012	Educação Cidadã	0,00	145.584,50	145.584,50
12.365	Ensino Infantil	0,00	0,00	5.007.210,80
12.365.0012	Educação Cidadã	0,00	4.965.226,36	4.965.226,36
12.365.0014	Pirai Educação Digital	0,00	41.984,44	41.984,44
12.367	Educação Especial	0,00	0,00	462.240,00
12.367.0012	Educação Cidadã	462.240,00	0,00	462.240,00
13	Cultura	0,00	0,00	1.206.235,14
13.392	Difusão Cultural	0,00	0,00	1.206.235,14
13.392.0013	Mais Cultura para Você	1.026.643,38	0,00	1.026.643,38
13.392.0016	Modernização da Gestão	179.591,76	0,00	179.591,76
15	Urbanismo	0,00	0,00	12.794.001,58
15.122	Administração Geral	0,00	0,00	2.470.477,58
15.122.0006	Cidade Bonita	487.462,21	153.604,35	641.066,56
15.122.0016	Modernização da Gestão	1.800.276,17	29.134,85	1.829.411,02
15.127	Ordenamento Territorial	0,00	0,00	179.300,00
15.127.0006	Cidade Bonita	0,00	179.300,00	179.300,00
15.182	Defesa Civil	0,00	0,00	126.117,15
15.182.0016	Modernização da Gestão	126.117,15	0,00	126.117,15
15.451	Infra-Estrutura Urbana	0,00	0,00	4.044.758,26
15.451.0006	Cidade Bonita	1.118.824,79	2.897.553,57	4.016.378,36
15.451.0011	Preserva Pirai	0,00	28.379,90	28.379,90
15.452	Serviços Urbanos	0,00	0,00	4.392.738,83
15.452.0006	Cidade Bonita	537.703,72	3.855.034,91	4.392.738,83
15.543	Recuperação de Áreas Degradadas	0,00	0,00	1.580.809,98
15.543.0008	Cidade Bonita	795.948,87	784.663,09	1.580.809,98

R. de Souza
R. de Souza

**DEMONSTRATIVO DA DESPESA POR FUNÇÕES, SUBFUNÇÕES E PROGRAMAS
CONFORME O VÍNCULO COM OS RECURSOS**

Anexo 8 da Lei nº. 4320/64 - Adendo VII

EM R\$


Código	Especificação	Ordinário	Vinculado	Total
17	Saneamento	0,00	0,00	4.462.351,51
17.512	Saneamento Básico Urbano	0,00	0,00	29.640,00
17.512.0006	Cidade Bonita	29.640,00	0,00	29.640,00
17.542	Controle Ambiental	0,00	0,00	4.432.711,51
17.542.0011	Preserva Pirai	259.309,88	4.173.401,63	4.432.711,51
18	Gestão Ambiental	0,00	0,00	5.189.110,24
18.122	Administração Geral	0,00	0,00	4.993.306,32
18.122.0016	Modernização da Gestão	4.993.306,32	0,00	4.993.306,32
18.541	Preservação e Conservação Ambiental	0,00	0,00	195.803,92
18.541.0006	Cidade Bonita	149.408,00	195,92	149.603,92
18.541.0011	Preserva Pirai	0,00	46.200,00	46.200,00
19	Ciência e Tecnologia	0,00	0,00	808.378,29
19.126	Tecnologia da Informação	0,00	0,00	804.398,79
19.126.0015	Governo Eletrônico	751.898,79	52.500,00	804.398,79
19.128	Formação de Recursos Humanos	0,00	0,00	1.979,50
19.128.0016	Modernização da Gestão	1.979,50	0,00	1.979,50
20	Agricultura	0,00	0,00	1.401.223,79
20.122	Administração Geral	0,00	0,00	974.844,02
20.122.0004	Produzindo o Desenvolvimento Rural	974.844,02	0,00	974.844,02
20.126	Tecnologia da Informação	0,00	0,00	1.680,00
20.126.0016	Modernização da Gestão	1.680,00	0,00	1.680,00
20.602	Promoção da Produção Animal	0,00	0,00	228.883,10
20.602.0004	Produzindo o Desenvolvimento Rural	228.883,10	0,00	228.883,10
20.604	Defesa Sanitária Animal	0,00	0,00	31.236,67
20.604.0004	Produzindo o Desenvolvimento Rural	31.236,67	0,00	31.236,67
20.691	Promoção Comercial	0,00	0,00	164.580,00
20.691.0004	Produzindo o Desenvolvimento Rural	164.580,00	0,00	164.580,00
23	Comércio e Serviços	0,00	0,00	18.840,00
23.128	Formação de Recursos Humanos	0,00	0,00	16.080,00
23.128.0016	Modernização da Gestão	16.080,00	0,00	16.080,00
23.131	Comunicação Social	0,00	0,00	2.760,00
23.131.0016	Modernização da Gestão	2.760,00	0,00	2.760,00
26	Transporte	0,00	0,00	4.776.563,02
26.122	Administração Geral	0,00	0,00	1.274.159,30
26.122.0016	Modernização da Gestão	1.264.307,78	9.851,52	1.274.159,30
26.452	Serviços Urbanos	0,00	0,00	308.809,41
26.452.0003	Mobilidade Urbana e Rural	308.589,70	0,00	308.589,70
26.452.0016	Modernização da Gestão	0,00	219,71	219,71
26.453	Transportes Coletivos Urbanos	0,00	0,00	301.780,32
26.453.0003	Mobilidade Urbana e Rural	301.780,32	0,00	301.780,32
26.782	Transporte Rodoviário	0,00	0,00	2.891.813,99
26.782.0003	Mobilidade Urbana e Rural	719.594,92	0,00	719.594,92
26.782.0016	Modernização da Gestão	309.591,33	1.862.627,74	2.172.219,07
27	Desporto e Lazer	0,00	0,00	2.329.315,22
27.122	Administração Geral	0,00	0,00	880.695,21
27.122.0016	Modernização da Gestão	880.695,21	0,00	880.695,21
27.128	Formação de Recursos Humanos	0,00	0,00	180,00
27.128.0016	Modernização da Gestão	180,00	0,00	180,00
27.241	Assistência ao Idoso	0,00	0,00	2.790,00
27.241.0009	Pirai em Movimento	2.790,00	0,00	2.790,00
27.812	Desporto Comunitário	0,00	0,00	1.645.670,01
27.812.0009	Pirai em Movimento	1.060.670,01	585.000,00	1.645.670,01
28	Encargos Especiais	0,00	0,00	5.104.423,63
28.846	Outros Encargos Especiais	0,00	0,00	5.104.423,63

**DEMONSTRATIVO DA DESPESA POR FUNÇÕES, SUBFUNÇÕES E PROGRAMAS
CONFORME O VÍNCULO COM OS RECURSOS**

Anexo 8 da Lei nº. 4320/64 - Adendo VII

EM R\$

Código	Especificação	Ordinário	Vinculado	Total
28.846.0000	Encargos Especiais	2.912.243,12	2.192.180,51	5.104.423,63
Total Geral:		45.642.535,99	64.489.602,92	110.132.138,91



Rita de Cássia de Souza
Chefe de Setor de Contabilidade
Contadora
CRC/RJ - 095113/O-1 Matr 7272

Prefeitura Municipal de Pirai

COMPARATIVO DA DESPESA AUTORIZADA COM A REALIZADA

Exercício de 2021

28/01/2022 11:19

CAMARA MUNICIPAL DE PIRAI

Anexo 11 da Lei Nº 4320/64

Página 1 de 2

Código	Títulos	Créditos		Total	Realizada	Diferença
		Orçam. /	Suplem. Espec. / Ext			
1010	CÂMARA MUNICIPAL	8.386.413,00	0,00	8.386.413,00	6.626.025,33	1.760.387,67
01	Legislativa	8.386.413,00	0,00	8.386.413,00	6.626.025,33	1.760.387,67
01.031	Ação Legislativa	8.014.000,00	0,00	8.014.000,00	6.561.467,32	1.452.532,68
01.031.0001	Desenvolvimento das Ações Legislativas	8.014.000,00	0,00	8.014.000,00	6.561.467,32	1.452.532,68
01.031.0001.1300	MODERNIZAÇÃO DA CÂMARA MUNICIPAL	210.000,00	0,00	210.000,00	162.902,00	47.098,00
01.031.0001.1300.449052	Equipamentos e Material Permanente	210.000,00	0,00	210.000,00	162.902,00	47.098,00
01.031.0001.1382	REFORMA E AMPLIAÇÃO DAS ATUAIS INSTALAÇÕES DA CÂMARA	130.000,00	0,00	130.000,00	0,00	130.000,00
01.031.0001.1382.449051	Obras e Instalações	130.000,00	0,00	130.000,00	0,00	130.000,00
01.031.0001.2300	MANUTENÇÃO DA CÂMARA MUNICIPAL	7.674.000,00	0,00	7.674.000,00	6.398.565,32	1.275.434,68
01.031.0001.2300.319011	Vencimentos e Vantagens Fixas - Pessoal Civil	4.430.000,00	0,00	4.430.000,00	4.207.385,00	222.615,00
01.031.0001.2300.319013	INSS	920.000,00	0,00	920.000,00	663.244,34	256.755,66
01.031.0001.2300.319094	Indenizações Restituições Trabalhistas	110.000,00	0,00	110.000,00	74.622,59	35.377,41
01.031.0001.2300.319113	Contribuição Patronal para o RPPS/Taxa de Administração	235.000,00	0,00	235.000,00	141.856,48	93.143,52
01.031.0001.2300.339014	Diárias - Civil	220.000,00	0,00	220.000,00	184.670,71	35.329,29
01.031.0001.2300.339030	Material de Consumo	330.000,00	0,00	330.000,00	273.232,70	56.767,30
01.031.0001.2300.339032	Material, Bem ou Serviço p/ Distribuição Gratuita	1.000,00	0,00	1.000,00	0,00	1.000,00
01.031.0001.2300.339033	Passagens e Despesas com Locomoção	60.000,00	0,00	60.000,00	51.893,60	8.106,40
01.031.0001.2300.339035	Serviços de Consultoria	1.000,00	0,00	1.000,00	0,00	1.000,00
01.031.0001.2300.339036	Outros Serviços de Terceiro-P.Fisica	100.000,00	0,00	100.000,00	1.562,70	98.437,30
01.031.0001.2300.339037	Locação de Mão-de-Obra	275.000,00	0,00	275.000,00	6.458,34	268.541,66
01.031.0001.2300.339039	Outros Serviços de Terceiros PJ	495.000,00	0,00	495.000,00	430.463,03	64.536,97
01.031.0001.2300.339040	Serviços da Tecnologia da Informação e Comunicação _ Pessoa Jurídica	495.000,00	0,00	495.000,00	363.175,83	131.824,17
01.031.0001.2300.339092	Despesas de Exercícios Anteriores	1.000,00	0,00	1.000,00	0,00	1.000,00
01.031.0001.2300.339093	Indenizações e Restituições	1.000,00	0,00	1.000,00	0,00	1.000,00
01.122	Administração Geral	336.413,00	0,00	336.413,00	48.071,69	288.341,31
01.122.0001	Desenvolvimento das Ações Legislativas	336.413,00	0,00	336.413,00	48.071,69	288.341,31
01.122.0001.2359	BENEFÍCIO AOS SERVIDORES - VALE TRANSPORTE	336.413,00	0,00	336.413,00	48.071,69	288.341,31
01.122.0001.2359.339049	Auxílio-Transporte	336.413,00	0,00	336.413,00	48.071,69	288.341,31
01.128	Formação de Recursos Humanos	36.000,00	0,00	36.000,00	16.486,32	19.513,68
01.128.0001	Desenvolvimento das Ações Legislativas	36.000,00	0,00	36.000,00	16.486,32	19.513,68
01.128.0001.2324	APRIMORAMENTO E RECICLAGEM DE SERVIDORES E VEREADORES	35.000,00	0,00	35.000,00	16.486,32	18.513,68
01.128.0001.2324.339039	Outros Serviços de Terceiros PJ	35.000,00	0,00	35.000,00	16.486,32	18.513,68
01.128.0001.2486	REALIZAÇÃO DE CONCURSO PÚBLICO NA CÂMARA	1.000,00	0,00	1.000,00	0,00	1.000,00
01.128.0001.2486.339039	Outros Serviços de Terceiros PJ	1.000,00	0,00	1.000,00	0,00	1.000,00
1080	SECRETARIA MUNICIPAL DE SERVIÇOS PÚBLICOS	0,00	0,00	0,00	0,00	0,00

Prefeitura Municipal de Pirai

COMPARATIVO DA DESPESA AUTORIZADA COM A REALIZADA

Exercício de 2021

28/01/2022 11:19

CAMARA MUNICIPAL DE PIRAI

Anexo 11 da Lei Nº 4320/64

Página 2 de 2

Código	Títulos	Créditos		Total	Realizada	Diferença
		Orçam. /	Suplem. Espec. / Ext			
18	Gestão Ambiental	0,00	0,00	0,00	0,00	0,00
18.541	Preservação e Conservação Ambiental	0,00	0,00	0,00	0,00	0,00
18.541.0006	Cidade Bonita	0,00	0,00	0,00	0,00	0,00
18.541.0006.2457	MANUTENÇÃO DE ESTRADAS VICINAIS	0,00	0,00	0,00	0,00	0,00
18.541.0006.2457.449052	Equipamentos e Material Permanente	0,00	0,00	0,00	0,00	0,00
TOTAL GERAL:		8.386.413,00	0,00	8.386.413,00	6.626.025,33	1.760.387,67

Pirai, 31 de dezembro de 2021



Rita de Cássia de Souza
Chefe de Setor de Contabilidade
Contadora

CRG/RJ - 095113/O-1 Matr 7272

Prefeitura Municipal de Pirai
Comparativo da Receita Orçada com a Realizada
Exercício de 2021

28/01/2022 10:27

Página 1 de 2

FUNDO MUNIC. DE SAÚDE

Anexo 10 da Lei Nº 4320/64

Código	Títulos	VALORES		DIFERENÇA	
		Orçado	Arrecadado	Mais	Menos
1000000000	RECEITAS CORRENTES	16.297.890,00	28.930.973,77	12.633.083,77	0,00
1300000000	RECEITA PATRIMONIAL	140.000,00	598.449,79	458.449,79	0,00
1320000000	VALORES MOBILIÁRIOS	140.000,00	598.449,79	458.449,79	0,00
1321000000	JUROS E CORREÇÕES MONETÁRIAS	140.000,00	598.449,79	458.449,79	0,00
1321001100	Remuneração de Depósitos Bancários - Principal	140.000,00	598.449,79	458.449,79	0,00
1700000000	TRANSFERÊNCIAS CORRENTES	16.137.390,00	28.223.451,24	12.086.061,24	0,00
1710000000	TRANSFERÊNCIAS DA UNIÃO E DE SUAS ENTIDADES	14.032.438,00	14.943.394,23	910.956,23	0,00
1718000000	TRANSFERÊNCIAS DA UNIÃO - ESPECÍFICA E/M	14.032.438,00	14.943.394,23	910.956,23	0,00
1718030000	TRANSFERÊNCIA DE RECURSOS DO SISTEMA ÚNICO DE SAÚDE - SUS - REPASSES FUNDO A FUNDO	14.032.438,00	14.943.394,23	910.956,23	0,00
1718031100	Transferência de Recursos do SUS - Atenção Básica - Principal	14.022.438,00	6.409.260,35	0,00	7.613.177,65
1718032100	Transferência de Recursos do SUS - Atenção de Média e Alta-Complexidade Ambulatorial e Hospitalar - Principal	0,00	7.241.312,04	7.241.312,04	0,00
1718033100	Transferência de Recursos do SUS - Vigilância em Saúde - Principal	0,00	434.517,39	434.517,39	0,00
1718034100	Transferência de Recursos do SUS - Assistência Farmacêutica - Principal	0,00	172.734,24	172.734,24	0,00
1718035100	Transferência de Recursos do SUS - Gestão do SUS	0,00	49.377,60	49.377,60	0,00
1718039000	TRANSFERÊNCIA DE RECURSOS DO SUS - OUTROS PROGRAMAS FINANCIADOS POR TRANSFERÊNCIAS FUNDO A FUNDO	10.000,00	636.192,61	626.192,61	0,00
1720000000	TRANSFERÊNCIAS DOS ESTADOS E DO DISTRITO FEDERAL E DE SUAS	2.104.952,00	13.280.057,01	11.175.105,01	0,00
1728000000	TRANSFERÊNCIAS DOS ESTADOS - ESPECÍFICA E/M	2.104.952,00	13.280.057,01	11.175.105,01	0,00
1728030000	TRANSFERÊNCIA DE RECURSOS DO ESTADO PARA PROGRAMAS DE SAÚDE - REPASSE FUNDO A FUNDO	2.104.952,00	13.280.057,01	11.175.105,01	0,00
1728031100	Transferência de Recursos do Estado para Programas de Saúde - Repasse Fundo a Fundo - Principal	2.104.952,00	13.280.057,01	11.175.105,01	0,00
1900000000	OUTRAS RECEITAS CORRENTES	20.500,00	109.072,74	88.572,74	-0,00
1910000000	MULTAS ADMINISTRATIVAS, CONTRATUAIS E JUDICIAIS	20.500,00	43.128,74	22.628,74	0,00
1910090000	MULTAS E JUROS PREVISTOS EM CONTRATOS	20.500,00	43.128,74	22.628,74	0,00
1910091100	Multas e Juros Previstos em Contratos - Principal	20.500,00	43.128,74	22.628,74	0,00
1920000000	INDENIZAÇÕES, RESTITUIÇÕES E RESSARCIMENTOS	0,00	65.944,00	65.944,00	0,00
1921000000	INDENIZAÇÕES	0,00	65.944,00	65.944,00	0,00
1921030000	INDENIZAÇÃO POR SINISTRO	0,00	65.944,00	65.944,00	0,00
1921031100	Indenização por Sinistro - Principal	0,00	65.944,00	65.944,00	0,00
2000000000	RECEITAS DE CAPITAL	5.000.000,00	926.960,00	0,00	4.073.040,00
2200000000	ALIENAÇÃO DE BENS	0,00	77.400,00	77.400,00	0,00
2210000000	ALIENAÇÃO DE BENS MÓVEIS	0,00	77.400,00	77.400,00	0,00
2213000000	ALIENAÇÃO DE BENS MÓVEIS E SEMOVENTES	0,00	77.400,00	77.400,00	0,00
2213001100	Alienação de Bens Móveis e Semoventes - Principal	0,00	77.400,00	77.400,00	0,00
2400000000	TRANSFERÊNCIAS DE CAPITAL	5.000.000,00	849.560,00	0,00	4.150.440,00

TCS

Prefeitura Municipal de Pirai
Comparativo da Receita Orçada com a Realizada
Exercício de 2021

28/01/2022 10:27

FUNDO MUNIC. DE SAÚDE

Anexo 10 da Lei Nº 4320/64

Página 2 de 2

Código	Títulos	VALORES			DIFERENÇA	
		Orçado	Arrecadado	Mais	Menos	
241000000	TRANSFERÊNCIAS DA UNIÃO E DE SUAS ENTIDADES	5.000.000,00	849.560,00	0,00	4.150.440,00	
241800000	TRANSFERÊNCIAS DA UNIÃO	5.000.000,00	849.560,00	0,00	4.150.440,00	
241803000	TRANSFERÊNCIAS DE RECURSOS DO SISTEMA ÚNICO DE SAÚDE - SUS	0,00	849.560,00	849.560,00	0,00	
2418031100	Transferências de Recursos do Sistema Único de Saúde - SUS - Principal	0,00	404.298,00	404.298,00	0,00	
2418032100	Transferência de Recursos do SUS - Atenção de Média e Alta Complexidade Ambulatorial e Hospitalar	0,00	445.262,00	445.262,00	0,00	
241810000	TRANSFERÊNCIAS DE CONVÊNIOS DA UNIÃO E DE SUAS ENTIDADES	5.000.000,00	0,00	0,00	5.000.000,00	
2418105100	Transferências de Convênios da União destinadas a Programas de Saneamento Básico - Principal	5.000.000,00	0,00	0,00	5.000.000,00	
Total:		21.297.890,00	29.857.933,77	21.173.221,42	12.613.177,65	
PIRAÍ, 31 de dezembro de 2021						



Rita de Cássia de Souza
 Chefe de Setor de Contabilidade
 Contadora
 CRC/RJ - 095113/O-1 Matr 7272

Prefeitura Municipal de Pirai
Comparativo da Receita Orçada com a Realizada
Exercício de 2021

28/01/2022 10:28

FUNDO MUNICIPAL DE ASSIST.SOCIAL

Anexo 10 da Lei Nº 4320/64

Página 1 de 2

Código	Títulos	VALORES		DIFERENÇA	
		Orçado	Arrecadado	Mais	Menos
1000000000	RECEITAS CORRENTES	511.679,00	450.067,02	0,00	61.611,98
1100000000	IMPOSTOS, TAXAS E CONTRIBUIÇÕES DE MELHORIA	0,00	0,00	0,00	0,00
1110000000	IMPOSTOS	0,00	0,00	0,00	0,00
1118000000	IMPOSTOS ESPECÍFICOS DE ESTADOS/DF/MUNICÍPIOS	0,00	0,00	0,00	0,00
1118020000	IMPOSTOS SOBRE A PRODUÇÃO, CIRCULAÇÃO DE MERCADORIAS E SERVIÇOS	0,00	0,00	0,00	0,00
1118023100	Imposto sobre Serviços de Qualquer Natureza - Principal	0,00	0,00	0,00	0,00
1300000000	RECEITA PATRIMONIAL	28.933,00	24.136,85	0,00	4.796,15
1320000000	VALORES MOBILIÁRIOS	28.933,00	24.136,85	0,00	4.796,15
1321000000	JUROS E-CORREÇÕES MONETÁRIAS	28.933,00	24.136,85	0,00	4.796,15
1321001100	Remuneração de Depósitos Bancários - Principal	28.933,00	24.136,85	0,00	4.796,15
1700000000	TRANSFERÊNCIAS CORRENTES	482.746,00	367.888,57	0,00	114.857,43
1710000000	TRANSFERÊNCIAS DA UNIÃO E DE SUAS ENTIDADES	345.226,00	161.608,57	0,00	183.617,43
1718000000	TRANSFERÊNCIAS DA UNIÃO - ESPECÍFICA EM	345.226,00	161.608,57	0,00	183.617,43
1718040000	TRANSFERÊNCIAS DE RECURSOS DO FUNDO NACIONAL DE ASSISTÊNCIA SOCIAL - FNAS	345.226,00	161.420,86	0,00	183.805,14
1718041100	Transferências de Recursos do Fundo Nacional de Assistência Social - FNAS - Principal	345.226,00	161.420,86	0,00	183.805,14
1718120000	Transferência de Recursos do Fundo Nacional de Assistência Social - FNAS	0,00	187,71	187,71	0,00
1718121100	Transferência de Recursos do Fundo Nacional de Assistência Social - Principal	0,00	187,71	187,71	0,00
1720000000	TRANSFERÊNCIAS DOS ESTADOS E DO DISTRITO FEDERAL E DE SUAS	137.520,00	206.280,00	68.760,00	0,00
1728000000	TRANSFERÊNCIAS DOS ESTADOS - ESPECÍFICA EM	137.520,00	206.280,00	68.760,00	0,00
1728071100	TRANSFERÊNCIAS DE ESTADOS DESTINADAS À ASSISTÊNCIA SOCIAL -	137.520,00	206.280,00	68.760,00	0,00
1900000000	OUTRAS RECEITAS CORRENTES	0,00	58.041,00	58.041,00	0,00
1920000000	INDENIZAÇÕES, RESTITUIÇÕES E RESSARCIMENTOS	0,00	57.841,00	57.841,00	0,00
1921000000	INDENIZAÇÕES	0,00	57.841,00	57.841,00	0,00
1921990000	OUTRAS INDENIZAÇÕES	0,00	57.841,00	57.841,00	0,00
1921991100	Outras Indenizações - Principal	0,00	57.841,00	57.841,00	0,00
1922000000	RESTITUIÇÕES	0,00	200,00	200,00	0,00
1922990000	OUTRAS RESTITUIÇÕES	0,00	200,00	200,00	0,00
1922991100	Outras Restituições - Principal	0,00	200,00	200,00	0,00
1990000000	DEMAIS RECEITAS CORRENTES	0,00	0,60	0,60	0,00
1990990000	OUTRAS RECEITAS	0,00	0,60	0,60	0,00
1990991100	Outras Receitas - Primárias - Principal	0,00	0,60	0,60	0,00
2000000000	RECEITAS DE CAPITAL	0,00	0,00	0,00	0,00
2200000000	ALIENAÇÃO DE BENS	0,00	0,00	0,00	0,00
2210000000	ALIENAÇÃO DE BENS MÓVEIS	0,00	0,00	0,00	0,00

[Assinatura]

Prefeitura Municipal de Pirají
Comparativo da Receita Orçada com a Realizada
Exercício de 2021

28/01/2022 10:28

FUNDO MUNICIPAL DE ASSIST.SOCIAL

Anexo 10 da Lei Nº 4320/64

Página 2 de 2

Código	Títulos	VALORES		DIFERENÇA	
		Orçado	Arrecadado	Mais	Menos
221300000	ALIENAÇÃO DE BENS MÓVEIS E SEMOVENTES	0,00	0,00	0,00	0,00
2213001100	Alienação de Bens Móveis e Semoventes - Principal	0,00	0,00	0,00	0,00
Total:		511.679,00	450.067,02	126.989,31	188.601,29

PIRAJÍ, 31 de dezembro de 2021

Rita de Cássia de Souza
Chefe de Setor de Contabilidade
Contadora
CRC/RJ - 095113/O-1 Matr 7272

Prefeitura Municipal de Pirai
Comparativo da Receita Orçada com a Realizada
Exercício de 2021

28/01/2022 10:29

FMCA

Anexo 10 da Lei Nº 4320/64

Página 1 de 1

Código	Títulos	VALORES		DIFERENÇA	
		Orçado	Arrecadado	Mais	Menos
1000000000	RECEITAS CORRENTES	400.000,00	16.290,39	0,00	383.709,61
1300000000	RECEITA PATRIMONIAL	0,00	11.472,28	11.472,28	0,00
1320000000	VALORES MOBILIÁRIOS	0,00	11.472,28	11.472,28	0,00
1321000000	JUROS E CORREÇÕES MONETÁRIAS	0,00	11.472,28	11.472,28	0,00
1321001100	Remuneração de Depósitos Bancários - Principal	0,00	11.472,28	11.472,28	0,00
1900000000	OUTRAS RECEITAS CORRENTES	400.000,00	4.818,11	0,00	395.181,89
1990000000	DEMAIS RECEITAS CORRENTES	400.000,00	4.818,11	0,00	395.181,89
1990990000	OUTRAS RECEITAS	400.000,00	4.818,11	0,00	395.181,89
1990991100	Outras Receitas - Primárias - Principal	400.000,00	4.818,11	0,00	395.181,89
2000000000	RECEITAS DE CAPITAL	0,00	6.800,00	6.800,00	0,00
2200000000	ALIENAÇÃO DE BENS	0,00	6.800,00	6.800,00	0,00
2210000000	ALIENAÇÃO DE BENS MÓVEIS	0,00	6.800,00	6.800,00	0,00
2213000000	ALIENAÇÃO DE BENS MÓVEIS E SEMOVENTES	0,00	6.800,00	6.800,00	0,00
2213001100	Alienação de Bens Móveis e Semoventes - Principal	0,00	6.800,00	6.800,00	0,00
Total:		400.000,00	23.090,39	18.272,28	395.181,89

PIRAÍ, 31 de dezembro de 2021



Rita de Cássia de Souza
 Chefe de Setor de Contabilidade
 Contadora
 CRC/RJ - 095113/O-1 Matr 7272

Prefeitura Municipal de Pirai
Comparativo da Receita Orçada com a Realizada
Exercício de 2021

28/01/2022 10:30

FUNDO MUNICIPAL DO IDOSO

Anexo 10 da Lei Nº 4320/64

Página 1 de 1

Código	Títulos	VALORES		DIFERENÇA	
		Orçado	Arrecadado	Mais	Menos
1000000000	RECEITAS CORRENTES	20.000,00	3.937,96	0,00	16.062,04
1300000000	RECEITA PATRIMONIAL	0,00	663,13	663,13	0,00
1320000000	VALORES MOBILIÁRIOS	0,00	663,13	663,13	0,00
1321000000	JUROS E CORREÇÕES MONETÁRIAS	0,00	663,13	663,13	0,00
1321001100	Remuneração de Depósitos Bancários - Principal	0,00	663,13	663,13	0,00
1900000000	OUTRAS RECEITAS CORRENTES	20.000,00	3.274,83	0,00	16.725,17
1990000000	DEMAIS RECEITAS CORRENTES	20.000,00	3.274,83	0,00	16.725,17
1990990000	OUTRAS RECEITAS	20.000,00	3.274,83	0,00	16.725,17
1990991100	Outras Receitas - Primárias - Principal	20.000,00	3.274,83	0,00	16.725,17
Total:		20.000,00	3.937,96	663,13	16.725,17

PIRAÍ, 31 de dezembro de 2021



Rita de Cássia de Souza
 Chefe de Setor de Contabilidade
 Contadora
 CRC/RJ - 095113/O-1 Matr 7272

Prefeitura Municipal de Pirai
Comparativo da Receita Orçada com a Realizada
Exercício de 2021

28/01/2022 10:32

Página 1 de 2

FPSMP

Anexo 10 da Lei Nº 4320/64

Código	Títulos	VALORES		DIFERENÇA	
		Orçado	Arrecadado	Mais	Menos
1000000000	RECEITAS CORRENTES	26.265.950,00	20.646.630,86	0,00	5.619.319,14
1200000000	CONTRIBUIÇÕES	6.057.850,00	6.070.889,16	13.039,16	0,00
1210000000	CONTRIBUIÇÕES SOCIAIS	6.057.850,00	6.070.889,16	13.039,16	0,00
1218000000	CONTRIBUIÇÕES SOCIAIS ESPECÍFICAS DE ESTADOS, DF, MUNICÍPIOS	6.057.850,00	6.070.889,16	13.039,16	0,00
1218010000	CONTRIBUIÇÕES PARA O REGIME PRÓPRIO DE PREVIDÊNCIA SOCIAL - RPPS DE ESTADOS/DF/MUNICÍPIOS	6.028.550,00	5.948.909,74	0,00	79.640,26
1218011100	CPSSS Do Servidor Civil Ativo	5.988.600,00	5.899.868,39	0,00	88.731,61
1218011200	CPSSS do Servidor Civil Ativo - Multa e Juros de Mora	500,00	98,16	0,00	401,84
1218012000	CPSSS do Servidor Civil Inativo	28.400,00	35.382,24	6.982,24	0,00
1218013000	CPSSS do Servidor Civil Pensionista	11.050,00	13.560,95	2.510,95	0,00
1218021100	CPSSS - Parcelamentos do Servidor Civil Ativo	2.000,00	17.078,29	15.078,29	0,00
1218021200	CPSSS - Parcelamentos do Servidor Civil Ativo - Multa e Juros de Mora	100,00	513,08	413,08	0,00
1218031100	CPSSS Patronal - Servidor Civil Ativo	24.000,00	95.830,00	71.830,00	0,00
1218031200	CPSSS Patronal - Servidor Civil Ativo - Multa e Juros de Mora	100,00	105,73	5,73	0,00
1218041100	CPSSS Patronal - Parcelamentos do Servidor Civil Ativo	3.000,00	7.881,41	4.881,41	0,00
1218041200	CPSSS Patronal - Parcelamentos do Servidor Civil Ativo - Multa e Juros de Mora	100,00	570,91	470,91	0,00
1300000000	RECEITA PATRIMONIAL	19.467.100,00	13.956.853,23	0,00	5.510.246,77
1310000000	EXPLORAÇÃO DO PATRIMÔNIO IMOBILIÁRIO DO ESTADO	42.500,00	42.366,36	0,00	133,64
1310010000	ALUGUÉIS, ARRENDAMENTOS, FOROS, LAUDÊMIOS, TARIFAS DE OCUPAÇÃO	42.500,00	42.366,36	0,00	133,64
1310011100	Aluguéis e Arrendamentos - Principal	42.400,00	42.366,36	0,00	33,64
1310011200	Aluguéis e Arrendamentos - Multas e Juros	100,00	0,00	0,00	100,00
1320000000	VALORES MOBILIÁRIOS	19.424.600,00	13.914.486,87	0,00	5.510.113,13
1321000000	JUROS E CORREÇÕES MONETÁRIAS	19.424.600,00	13.914.486,87	0,00	5.510.113,13
1321004100	Remuneração dos Recursos do Regime Próprio de Previdência Social - RPPS - Principal	19.424.600,00	13.914.486,87	0,00	5.510.113,13
1900000000	OUTRAS RECEITAS CORRENTES	741.000,00	618.888,47	0,00	122.111,53
1920000000	INDENIZAÇÕES, RESTITUIÇÕES E RESSARCIMENTOS	1.000,00	0,00	0,00	1.000,00
1922000000	RESTITUIÇÕES	1.000,00	0,00	0,00	1.000,00
1922060000	RESTITUIÇÃO DE DESPESAS DE EXERCÍCIOS ANTERIORES	1.000,00	0,00	0,00	1.000,00
1922061100	Restituição de Despesas de Exercícios Anteriores - Principal	1.000,00	0,00	0,00	1.000,00
1990000000	DEMAIS RECEITAS CORRENTES	740.000,00	618.888,47	0,00	121.111,53
1990030000	COMPENSAÇÕES FINANCEIRAS ENTRE O REGIME GERAL E OS REGIMES PRÓPRIOS DE PREVIDÊNCIA DOS SERVIDORES	740.000,00	618.888,47	0,00	121.111,53
1990031100	Compensações Financeiras entre o Regime Geral e os Regimes Próprios de Previdência dos Servidores - Principal	740.000,00	618.888,47	0,00	121.111,53
2000000000	RECEITAS DE CAPITAL	0,00	3.400,00	3.400,00	0,00
2200000000	ALIENAÇÃO DE BENS	0,00	3.400,00	3.400,00	0,00

Prefeitura Municipal de Pirai
Comparativo da Receita Orçada com a Realizada
Exercício de 2021

28/01/2022 10:32

FPSMP

Anexo 10 da Lei Nº 4320/64

Página 2 de 2

Código	Títulos	VALORES		DIFERENÇA	
		Orçado	Arrecadado	Mais	Menos
2210000000	ALIENAÇÃO DE BENS MÓVEIS	0,00	3.400,00	3.400,00	0,00
2213000000	ALIENAÇÃO DE BENS MÓVEIS E SEMOVENTES	0,00	3.400,00	3.400,00	0,00
2213001100	Alienação de Bens Móveis e Semoventes - Principal	0,00	3.400,00	3.400,00	0,00
7000000000	RECEITAS CORRENTES INTRAORÇAMENTÁRIAS	8.315.500,00	8.663.964,81	348.464,81	0,00
7200000000	RECEITAS INTRAORÇAMENTÁRIAS DE CONTRIBUIÇÃO	6.457.100,00	6.169.166,29	0,00	287.933,71
7210000000	CONTRIBUIÇÕES SOCIAIS	6.457.100,00	6.169.166,29	0,00	287.933,71
7218031100	Contribuição Patronal - Servidor Civil Ativo	6.451.500,00	6.169.166,29	0,00	282.333,71
7218031200	Contribuição Patronal - Servidor Civil Ativo - Multa e Juros de Mora	100,00	0,00	0,00	100,00
7218041100	CPSSS Patronal - Parcelamentos do Servidor Civil Ativo	5.000,00	0,00	0,00	5.000,00
7218041200	CPSSS - Patronal - Parcelamentos do Servidor Civil Ativo - Multa e Juros de Mora	500,00	0,00	0,00	500,00
7900000000	APORTES PERIÓDICOS PARA AMORTIZAÇÃO DE DÉFICIT ATUARIAL DO RPPS	1.858.400,00	2.494.798,52	636.398,52	0,00
7990000000	APORTES PERIÓDICOS PARA AMORTIZAÇÃO DE DÉFICIT ATUARIAL DO RPPS	1.858.400,00	2.494.798,52	636.398,52	0,00
7990010000	APORTES PERIÓDICOS PARA AMORTIZAÇÃO DE DÉFICIT ATUARIAL DO RPPS	1.858.400,00	2.494.798,52	636.398,52	0,00
7990011100	Aportes Periódicos para Amortização de Déficit Atuarial do RPPS - Principal	1.858.400,00	2.494.798,52	636.398,52	0,00
Total:		34.581.450,00	29.313.995,67	741.971,13	6.009.425,46

PIRAÍ, 31 de dezembro de 2021



Rita de Cássia de Souza
 Chefe de Setor de Contabilidade
 Contadora
 CRC/RJ - 095113/0-1 Matr 7272

Prefeitura Municipal de Pirai
Comparativo da Receita Orçada com a Realizada

Exercício de 2021

16/03/2022 15:55

MUNICIPIO

Anexo 10 da Lei Nº 4320/64

Página 1 de 7

Código	Títulos	VALORES		DIFERENÇA	
		Orçado	Arrecadado	Mais	Menos
100000000	RECEITAS CORRENTES	232.294.230,00	273.867.708,69	41.573.478,69	0,00
110000000	IMPOSTOS, TAXAS E CONTRIBUIÇÕES DE MELHORIA	31.570.269,00	30.055.192,60	0,00	1.515.076,40
111000000	IMPOSTOS	29.561.653,00	26.837.427,30	0,00	2.724.225,70
111300000	IMPOSTOS SOBRE A RENDA E PROVENTOS DE QUALQUER NATUREZA	4.080.000,00	4.373.228,62	293.228,62	0,00
111303000	IMPOSTO SOBRE A RENDA - RETIDO NA FONTE	4.080.000,00	4.373.228,62	293.228,62	0,00
111303100	Imposto sobre a Renda - Retido na Fonte - Trabalho - Principal	4.000.000,00	4.125.712,38	125.712,38	0,00
111303400	Imposto sobre a Renda - Retido na Fonte - Outros Rendimentos - Principal	80.000,00	247.516,24	167.516,24	0,00
111303410	IMPOSTO SOBRE A RENDA - RETIDO NA FONTE - PF	40.000,00	183.968,12	143.968,12	0,00
1113034102	IMPOSTO SOBRE A RENDA - RETIDO NA FONTE - PJ	40.000,00	63.548,12	23.548,12	0,00
111800000	IMPOSTOS ESPECÍFICOS DE ESTADOS/DF/MUNICÍPIOS	25.481.653,00	22.464.198,68	0,00	3.017.454,32
111801000	IMPOSTOS SOBRE O PATRIMÔNIO PARA ESTADOS/DF/MUNICÍPIOS	6.622.186,00	6.189.539,54	0,00	432.646,46
111801100	Imposto sobre a Propriedade Predial e Territorial Urbana	5.078.189,00	4.388.103,81	0,00	690.085,19
111801200	Imposto sobre a Propriedade Predial e Territorial Urbana - Multas e Juros	3.423,00	3.781,68	358,68	0,00
111801300	Imposto sobre a Propriedade Predial e Territorial Urbana - Dívida Ativa	399.408,00	376.482,88	0,00	22.925,12
111801400	Imposto sobre a Propriedade Predial e Territorial Urbana - Dívida Ativa - Multas e Juros	798.816,00	879.899,67	81.083,67	0,00
1118014100	Imposto sobre Transmissão -Inter Vivos- de Bens Imóveis e de Direitos Reais sobre Imóveis - Principal	342.350,00	541.271,50	198.921,50	0,00
111802000	IMPOSTOS SOBRE A PRODUÇÃO, CIRCULAÇÃO DE MERCADORIAS E SERVIÇOS	18.859.467,00	16.274.659,14	0,00	2.584.807,86
1118023100	Imposto sobre Serviços de Qualquer Natureza - Principal	18.500.000,00	16.040.702,61	0,00	2.459.297,39
1118023200	Imposto sobre Serviços de Qualquer Natureza - Multas e Juros	57.058,00	42.601,04	0,00	14.456,96
1118023300	Imposto sobre Serviços de Qualquer Natureza - Dívida Ativa	74.176,00	71.466,35	0,00	2.709,65
1118023400	Imposto sobre Serviços de Qualquer Natureza - Dívida Ativa - Multas e Juros	228.233,00	119.889,14	0,00	108.343,86
112000000	TAXAS	2.008.616,00	3.217.765,30	1.209.149,30	0,00
112100000	TAXAS PELO EXERCÍCIO DO PODER DE POLÍCIA	1.282.663,00	1.859.476,58	576.813,58	0,00
112101000	TAXA DE INSPEÇÃO, CONTROLE E FISCALIZAÇÃO	1.111.488,00	1.823.116,40	711.628,40	0,00
112101100	Taxas de Inspeção, Controle e Fiscalização - Principal	1.038.065,00	1.470.906,62	432.841,62	0,00
1121011200	Taxas de Inspeção, Controle e Fiscalização - Multas e Juros	3.423,00	1,65	0,00	3.421,35
1121011300	Taxas de Inspeção, Controle e Fiscalização - Dívida Ativa	50.000,00	202.588,78	152.588,78	0,00
1121011400	Taxas de Inspeção, Controle e Fiscalização - Dívida Ativa - Multas e Juros	20.000,00	149.619,35	129.619,35	0,00
112104000	TAXA DE CONTROLE E FISCALIZAÇÃO AMBIENTAL	171.175,00	36.360,18	0,00	134.814,82
1121041100	Taxa de Controle e Fiscalização Ambiental - Principal	171.175,00	34.015,61	0,00	137.159,39
1121041300	Taxa de Controle e Fiscalização Ambiental - Dívida Ativa	0,00	2.344,57	2.344,57	0,00
112200000	TAXAS PELA PRESTAÇÃO DE SERVIÇOS	725.953,00	1.358.288,72	632.335,72	0,00
1122010000	TAXAS PELA PRESTAÇÃO DE SERVIÇOS	725.953,00	1.358.288,72	632.335,72	0,00
1122011100	Taxas pela Prestação de Serviços - Principal	725.953,00	1.027.896,79	301.943,79	0,00

RS


Prefeitura Municipal de Pirai

Comparativo da Receita Orçada com a Realizada

Exercício de 2021



16/03/2022 15:55

MUNICÍPIO

Anexo 10 da Lei Nº 4320/64

Página 2 de 7

Código	Títulos	VALORES		DIFERENÇA	
		Orçado	Arrecadado	Mais	Menos
1122011200	Taxas pela prestação serviços - Multa e Juros	0,00	759,36	759,36	0,00
1122011300	Taxas pela prestação serviços - Dívida Ativa	0,00	162.815,45	162.815,45	0,00
1122011400	Taxas pela prestação serviços - Dívida Ativa - Multa e Juros	0,00	166.817,12	166.817,12	0,00
1200000000	CONTRIBUIÇÕES	7.427.249,00	7.680.407,71	253.158,71	0,00
1210000000	CONTRIBUIÇÕES SOCIAIS	6.057.850,00	6.070.889,16	13.039,16	0,00
1218000000	CONTRIBUIÇÕES SOCIAIS ESPECÍFICAS DE ESTADOS, DF, MUNICÍPIOS	6.057.850,00	6.070.889,16	13.039,16	0,00
1218010000	CONTRIBUIÇÕES PARA O REGIME PRÓPRIO DE PREVIDÊNCIA SOCIAL - RPPS DE ESTADOS/DF/MUNICÍPIOS	6.028.550,00	5.948.909,74	0,00	79.640,26
1218011100	CPSSS Do Servidor Civil Ativo	5.988.600,00	5.899.868,39	0,00	88.731,61
1218011200	CPSSS do Servidor Civil Ativo - Multa e Juros de Mora	500,00	98,16	0,00	401,84
1218012000	CPSSS do Servidor Civil Inativo	28.400,00	35.382,24	6.982,24	0,00
1218013000	CPSSS do Servidor Civil Pensionista	11.050,00	13.560,95	2.510,95	0,00
1218021100	CPSSS - Parcelamentos do Servidor Civil Ativo	2.000,00	17.078,29	15.078,29	0,00
1218021200	CPSSS - Parcelamentos do Servidor Civil Ativo - Multa e Juros de Mora	100,00	513,08	413,08	0,00
1218031100	CPSSS Patronal - Servidor Civil Ativo	24.000,00	95.830,00	71.830,00	0,00
1218031200	CPSSS Patronal - Servidor Civil Ativo - Multa e Juros de Mora	100,00	105,73	5,73	0,00
1218041100	CPSSS Patronal - Parcelamentos do Servidor Civil Ativo	3.000,00	7.881,41	4.881,41	0,00
1218041200	CPSSS Patronal - Parcelamentos do Servidor Civil Ativo - Multa e Juros de Mora	100,00	570,91	470,91	0,00
1240000000	CONTRIBUIÇÃO PARA O CUSTEIO DO SERVIÇO DE ILUMINAÇÃO PÚBLICA	1.369.399,00	1.609.518,55	240.119,55	0,00
1240001100	Contribuição para o Custeio do Serviço de Iluminação Pública - Principal	1.369.399,00	1.585.113,93	215.714,93	0,00
1240001200	Contribuição para o Custeio do Serviço de Iluminação Pública - Multas e Juros	0,00	591,33	591,33	0,00
1240001300	Contribuição para o Custeio do Serviço de Iluminação Pública - Dívida Ativa	0,00	16.198,48	16.198,48	0,00
1240001400	Contribuição para o Custeio do Serviço de Iluminação Pública - Dívida Ativa - Multas e Juros	0,00	7.614,81	7.614,81	0,00
1300000000	RECEITA PATRIMONIAL	20.629.453,00	16.781.402,91	0,00	3.848.050,09
1310000000	EXPLORAÇÃO DO PATRIMÔNIO IMOBILIÁRIO DO ESTADO	307.703,00	326.112,11	18.409,11	0,00
1310010000	ALUGUÉIS, ARRENDAMENTOS, FOROS, LAUDÉMIOS, TARIFAS DE OCUPAÇÃO	307.703,00	326.112,11	18.409,11	0,00
1310011100	Aluguéis e Arrendamentos - Principal	307.603,00	322.829,28	15.226,28	0,00
1310011200	Aluguéis e Arrendamentos - Multas e Juros	100,00	0,00	0,00	100,00
1310011300	Aluguéis e Arrendamentos - Dívida Ativa	0,00	2.128,74	2.128,74	0,00
1310011400	Aluguéis e Arrendamentos - Dívida Ativa - Multas e Juros	0,00	1.154,09	1.154,09	0,00
1320000000	VALORES MOBILIÁRIOS	20.321.750,00	16.426.285,22	0,00	3.895.464,78
1321000000	JUROS E CORREÇÕES MONETÁRIAS	20.321.750,00	16.426.285,22	0,00	3.895.464,78
1321001100	Remuneração de Depósitos Bancários - Principal	897.150,00	2.511.798,35	1.614.648,35	0,00
1321004100	Remuneração dos Recursos do Regime Próprio de Previdência Social - RPPS - Principal	19.424.600,00	13.914.486,87	0,00	5.510.113,13
1330000000	DELEGAÇÃO DE SERVIÇOS PÚBLICOS MEDIANTE CONCESSÃO, PERMISSÃO,	0,00	29.005,58	29.005,58	0,00


Prefeitura Municipal de Pirai

Comparativo da Receita Orçada com a Realizada
Exercício de 2021

16/03/2022 15:55

MUNICIPIO

Anexo 10 da Lei Nº 4320/64

Página 3 de 7

Código	Títulos	VALORES		DIFERENÇA	
		Orçado	Arrecadado	Mais	Menos
	AUTORIZAÇÃO OU LICENÇA				
1331000000	DELEGAÇÃO PARA A PRESTAÇÃO DOS SERVIÇOS DE TRANSPORTE	0,00	29.005,58	29.005,58	0,00
1331010000	DELEGAÇÃO PARA A PRESTAÇÃO DOS SERVIÇOS DE TRANSPORTE	0,00	29.005,58	29.005,58	0,00
1331011100	Delegação para a Prestação dos Serviços de Transporte Rodoviário - Principal	0,00	28.992,66	28.992,66	0,00
1331011200	Delegação para Prestação dos Serviços de Transporte Rodoviário - Multas e Juros	0,00	12,92	12,92	0,00
1700000000	TRANSFERÊNCIAS CORRENTES	170.984.026,00	218.326.910,90	47.342.884,90	0,00
1710000000	TRANSFERÊNCIAS DA UNIÃO E DE SUAS ENTIDADES	54.645.165,00	65.621.016,18	10.975.851,18	0,00
1718000000	TRANSFERÊNCIAS DA UNIÃO - ESPECÍFICA E/M	54.645.165,00	65.621.016,18	10.975.851,18	0,00
1718010000	PARTICIPAÇÃO NA RECEITA DA UNIÃO	20.008.450,00	23.949.314,29	3.940.864,29	0,00
1718012100	Cota-Parte do Fundo de Participação dos Municípios - Cota Mensal - Principal	18.000.000,00	22.062.025,61	4.062.025,61	0,00
1718013100	Cota-Parte do Fundo de Participação dos Municípios - 1% Cota entregue no mês de dezembro - Principal	1.027.049,00	967.005,52	0,00	60.043,48
1718014100	Cota-Parte do Fundo de Participação dos Municípios - 1% Cota entregue no mês de julho - Principal	798.816,00	854.201,95	55.385,95	0,00
1718015100	Cota-Parte do Imposto Sobre a Propriedade Territorial Rural - Principal	102.704,00	46.488,12	0,00	56.215,88
1718017100	Cota-Parte da Contribuição de Intervenção no Domínio Econômico - Principal	79.881,00	19.593,09	0,00	60.287,91
1718020000	TRANSFERÊNCIA DA COMPENSAÇÃO FINANCEIRA PELA EXPLORAÇÃO DE RECURSOS NATURAIS	16.401.912,00	22.474.304,50	6.072.392,50	0,00
1718021100	Cota-parte da Compensação Financeira de Recursos Hídricos - Principal	4.604.175,00	3.873.222,59	0,00	730.952,41
1718022100	Cota-parte da Compensação Financeira de Recursos Minerais - CFEM - Principal	2.852,00	0,00	0,00	2.852,00
1718023100	Cota-Parte Royalties - Compensação Financeira pela Produção do Petróleo - Lei nº 7.990/89 - Principal	11.504.412,00	18.163.238,27	6.658.826,27	0,00
1718024100	Cota-parte Royalties pelo Excedente da Produção do Petróleo - Lei nº 9.478/97, artigo 49, I e II - Principal	0,00	11.373,13	11.373,13	0,00
1718025100	Cota-parte Royalties pela Participação Especial - Lei nº 9.478/97, artigo 50 - Principal	86.000,00	0,00	0,00	86.000,00
1718026100	Cota-Parte do Fundo Especial do Petróleo - FEP - Principal	204.473,00	426.470,51	221.997,51	0,00
1718030000	TRANSFERÊNCIA DE RECURSOS DO SISTEMA ÚNICO DE SAÚDE - SUS - REPASSES FUNDO A FUNDO	14.032.438,00	14.943.394,23	910.956,23	0,00
1718031100	Transferência de Recursos do SUS - Atenção Básica - Principal	14.022.438,00	6.409.260,35	0,00	7.613.177,65
1718032100	Transferência de Recursos do SUS - Atenção de Média e Alta- Complexidade Ambulatorial e Hospitalar - Principal	0,00	7.241.312,04	7.241.312,04	0,00
1718033100	Transferência de Recursos do SUS - Vigilância em Saúde - Principal	0,00	434.517,39	434.517,39	0,00
1718034100	Transferência de Recursos do SUS - Assistência Farmacêutica - Principal	0,00	172.734,24	172.734,24	0,00
1718035100	Transferência de Recursos do SUS - Gestão do SUS	0,00	49.377,60	49.377,60	0,00
1718039000	TRANSFERÊNCIA DE RECURSOS DO SUS - OUTROS PROGRAMAS FINANCIADOS POR TRANSFERÊNCIAS FUNDO A FUNDO	10.000,00	636.192,61	626.192,61	0,00
1718040000	TRANSFERÊNCIAS DE RECURSOS DO FUNDO NACIONAL DE ASSISTÊNCIA SOCIAL - FNAS	345.226,00	161.420,86	0,00	183.805,14
1718041100	Transferências de Recursos do Fundo Nacional de Assistência Social - FNAS - Principal	345.226,00	161.420,86	0,00	183.805,14

PR

Prefeitura Municipal de Pirai
Comparativo da Receita Orçada com a Realizada

Exercício de 2021

16/03/2022 15:55

Página 4 de 7

MUNICIPIO

Anexo 10 da Lei Nº 4320/64

Código	Títulos	VALORES		DIFERENÇA	
		Orçado	Arrecadado	Mais	Menos
1718050000	TRANSFERÊNCIAS DE RECURSOS DO FUNDO NACIONAL DO DESENVOLVIMENTO DA EDUCAÇÃO - FNDE	3.857.139,00	3.254.631,47	0,00	602.507,53
1718051100	Transferências do Salário-Educação - Principal	3.195.265,00	2.717.331,60	0,00	477.933,40
1718052100	Transferências Diretas do FNDE referentes ao Programa Dinheiro Direto na Escola - PDDE - Principal	68.469,00	4.080,00	0,00	64.389,00
1718053100	Transferências Diretas do FNDE referentes ao Programa Nacional de Alimentação Escolar - PNAE - Principal	513.524,00	464.822,60	0,00	48.701,40
1718054100	Transferências Diretas do FNDE referentes ao Programa Nacional de Apoio ao Transporte do Escolar - PNATE - Principal	79.881,00	68.397,27	0,00	11.483,73
1718060000	TRANSFERÊNCIA FINANCEIRA DO ICMS - DESONERAÇÃO - LC Nº 87/96	0,00	0,00	0,00	0,00
1718061100	Transferência Financeira do ICMS - Desoneração - L.C. Nº 87/96 - Principal	0,00	0,00	0,00	0,00
1718091100	Transferências de Recursos da Complementação da União ao Fundo de Manutenção e Desenvolvimento da Educação Básica e de Valorização dos Profissionais da Educação FUNDEB - Principal	0,00	353.140,57	353.140,57	0,00
1718120000	Transferência de Recursos do Fundo Nacional de Assistência Social - FNAS	0,00	187,71	187,71	0,00
1718121100	Transferência de Recursos do Fundo Nacional de Assistência Social - Principal	0,00	187,71	187,71	0,00
1718990000	OUTRAS TRANSFERÊNCIAS DA UNIÃO	0,00	484.622,55	484.622,55	0,00
1718991100	Outras Transferências da União - Principal	0,00	484.622,55	484.622,55	0,00
1720000000	TRANSFERÊNCIAS DOS ESTADOS E DO DISTRITO FEDERAL E DE SUAS	98.080.203,00	129.502.126,73	31.421.923,73	0,00
1728000000	TRANSFERÊNCIAS DOS ESTADOS - ESPECÍFICA E/M	98.080.203,00	129.502.126,73	31.421.923,73	0,00
1728010000	PARTICIPAÇÃO NA RECEITA DOS ESTADOS	88.691.672,00	106.969.789,19	18.278.117,19	0,00
1728011100	Cota-Parte do ICMS - Principal	85.000.000,00	101.995.004,65	16.995.004,65	0,00
1728012100	Cota-Parte do IPVA - Principal	2.282.332,00	2.048.602,08	0,00	233.729,92
1728013100	Cota-Parte do IPI - Municípios - Principal	1.409.340,00	2.926.182,46	1.516.842,46	0,00
1728020000	TRANSFERÊNCIA DA COTA-PARTE DA COMPENSAÇÃO FINANCEIRA (25%)	7.146.059,00	9.046.000,53	1.899.941,53	0,00
1728023100	Cota-parte Royalties - Compensação Financeira pela Produção do Petróleo - Lei nº 7.990/89, artigo 9º - Principal	7.146.059,00	9.046.000,53	1.899.941,53	0,00
1728030000	TRANSFERÊNCIA DE RECURSOS DO ESTADO PARA PROGRAMAS DE SAÚDE - REPASSE FUNDO A FUNDO	2.104.952,00	13.280.057,01	11.175.105,01	0,00
1728031100	Transferência de Recursos do Estado para Programas de Saúde - Repasse Fundo a Fundo - Principal	2.104.952,00	13.280.057,01	11.175.105,01	0,00
1728071100	TRANSFERÊNCIAS DE ESTADOS DESTINADAS À ASSISTÊNCIA SOCIAL -	137.520,00	206.280,00	68.760,00	0,00
1740000000	TRANSFERÊNCIAS DE INSTITUIÇÕES PRIVADAS	0,00	2.000,00	2.000,00	0,00
1748000000	TRANSFERÊNCIAS DE INSTITUIÇÕES PRIVADAS - ESPECÍFICA E/M	0,00	2.000,00	2.000,00	0,00
1748100000	TRANSFERÊNCIAS DE CONVÊNIO DE INSTITUIÇÕES PRIVADAS	0,00	2.000,00	2.000,00	0,00
1748101000	Outras Transferências de Instituições privadas para EST/DF/MUN-Não especificadas Anteriormente	0,00	2.000,00	2.000,00	0,00
1750000000	TRANSFERÊNCIAS DE OUTRAS INSTITUIÇÕES PÚBLICAS	18.258.658,00	23.201.767,99	4.943.109,99	0,00
1758000000	TRANSFERÊNCIAS DE OUTRAS INSTITUIÇÕES PÚBLICAS - ESPECÍFICA E/M	18.258.658,00	23.201.767,99	4.943.109,99	0,00
1758010000	TRANSFERÊNCIAS DE RECURSOS DO FUNDO DE MANUTENÇÃO E	18.258.658,00	23.201.767,99	4.943.109,99	0,00

FR


Prefeitura Municipal de Pirai


Comparativo da Receita Orçada com a Realizada

Exercício de 2021

16/03/2022 15:55

MUNICIPIO

Anexo 10 da Lei Nº 4320/64

Página 5 de 7

Código	Títulos	VALORES		DIFERENÇA	
		Orçado	Arrecadado	Mais	Menos
1758011100	DESENVOLVIMENTO DA EDUCAÇÃO BÁSICA E DE VALORIZAÇÃO DOS PROFISSIONAIS DA EDUCAÇÃO - FUNDEB Transferências de Recursos do Fundo de Manutenção e Desenvolvimento da Educação Básica e de Valorização dos Profissionais da Educação - FUNDEB - Principal	18.258.658,00	23.091.844,00	4.833.186,00	0,00
1758012100	Transferências de Recursos da Complementação da União ao Fundo de Manutenção e Desenvolvimento da Educação Básica e de Valorização dos Profissionais da Educação - FUNDEB - Principal	0,00	109.923,99	109.923,99	0,00
1900000000	OUTRAS RECEITAS CORRENTES	1.683.233,00	1.023.794,57	0,00	659.438,43
1910000000	MULTAS ADMINISTRATIVAS, CONTRATUAIS E JUDICIAIS	147.739,00	83.969,01	0,00	63.769,99
1910010000	MULTAS PREVISTAS EM LEGISLAÇÃO ESPECÍFICA	127.239,00	40.840,27	0,00	86.398,73
1910011100	Multas Previstas em Legislação Específica - Principal	125.528,00	35.003,63	0,00	90.524,37
1910011300	Multas Previstas em Legislação Específica - Dívida Ativa	1.711,00	3.918,02	2.207,02	0,00
1910011400	Multas Precistas em Legislação Específica - Dívida Ativa - Multas e Juros	0,00	1.918,62	1.918,62	0,00
1910090000	MULTAS E JUROS PREVISTOS EM CONTRATOS	20.500,00	43.128,74	22.628,74	0,00
1910091100	Multas e Juros Previstos em Contratos - Principal	20.500,00	43.128,74	22.628,74	0,00
1920000000	INDENIZAÇÕES, RESTITUIÇÕES E RESSARCIMENTOS	202.014,00	280.044,59	78.030,59	0,00
1921000000	INDENIZAÇÕES	57.058,00	212.287,00	155.229,00	0,00
1921030000	INDENIZAÇÃO POR SINISTRO	0,00	65.944,00	65.944,00	0,00
1921031000	Indenização por Sinistro	0,00	65.944,00	65.944,00	0,00
1921031100	Indenização por Sinistro - Principal	0,00	65.944,00	65.944,00	0,00
1921990000	OUTRAS INDENIZAÇÕES	57.058,00	146.343,00	89.285,00	0,00
1921991100	Outras Indenizações - Principal	57.058,00	146.343,00	89.285,00	0,00
1922000000	RESTITUIÇÕES	144.956,00	67.757,59	0,00	77.198,41
1922060000	RESTITUIÇÃO DE DESPESAS DE EXERCÍCIOS ANTERIORES	1.000,00	39.098,55	38.098,55	0,00
1922061100	Restituição de Despesas de Exercícios Anteriores - Principal	1.000,00	1.374,99	374,99	0,00
1922061300	Restituição de Despesas de Exercícios Anteriores - Dívida Ativa	0,00	32.244,10	32.244,10	0,00
1922061400	Restituição de Despesas de Exercícios Anteriores - Dívida Ativa - Multas e Juros	0,00	5.479,46	5.479,46	0,00
1922990000	OUTRAS RESTITUIÇÕES	143.956,00	28.659,04	0,00	115.296,96
1922991100	Outras Restituições - Principal	143.956,00	28.659,04	0,00	115.296,96
1990000000	DEMAIS RECEITAS CORRENTES	1.333.480,00	659.780,97	0,00	673.699,03
1990030000	COMPENSAÇÕES FINANCEIRAS ENTRE O REGIME GERAL E OS REGIMES PRÓPRIOS DE PREVIDÊNCIA DOS SERVIDORES	740.000,00	618.888,47	0,00	121.111,53
1990031100	Compensações Financeiras entre o Regime Geral e os Regimes Próprios de Previdência dos Servidores - Principal	740.000,00	618.888,47	0,00	121.111,53
1990990000	OUTRAS RECEITAS	593.480,00	40.892,50	0,00	552.587,50
1990990700	Desconto por antecipação de pagamento	0,00	0,00	0,00	0,00
1990991100	Outras Receitas - Primárias - Principal	593.480,00	40.892,50	0,00	552.587,50
1990992400	OUTRAS RECEITAS - FMS	0,00	0,00	0,00	0,00

ProA


Prefeitura Municipal de Pirai


Comparativo da Receita Orçada com a Realizada

Exercício de 2021

16/03/2022 15:55

MUNICIPIO

Anexo 10 da Lei Nº 4320/64

Página 6 de 7

Código	Títulos	VALORES		DIFERENÇA	
		Orçado	Arrecadado	Mais	Menos
200000000	RECEITAS DE CAPITAL	7.349.145,00	2.381.376,19	0,00	4.967.768,81
220000000	ALIENAÇÃO DE BENS	35.541,00	503.400,00	467.859,00	0,00
221000000	ALIENAÇÃO DE BENS MÓVEIS	35.541,00	503.400,00	467.859,00	0,00
221300000	ALIENAÇÃO DE BENS MÓVEIS E SEMOVENTES	35.541,00	503.400,00	467.859,00	0,00
2213001100	Alienação de Bens Móveis e Semoventes - Principal	35.541,00	503.400,00	467.859,00	0,00
240000000	TRANSFERÊNCIAS DE CAPITAL	7.313.604,00	1.877.976,19	0,00	5.435.627,81
241000000	TRANSFERÊNCIAS DA UNIÃO E DE SUAS ENTIDADES	7.313.604,00	1.877.976,19	0,00	5.435.627,81
241800000	TRANSFERÊNCIAS DA UNIÃO	7.313.604,00	1.877.976,19	0,00	5.435.627,81
241803000	TRANSFERÊNCIAS DE RECURSOS DO SISTEMA ÚNICO DE SAÚDE - SUS	0,00	849.560,00	849.560,00	0,00
2418031100	Transferências de Recursos do Sistema Único de Saúde - SUS - Principal	0,00	404.298,00	404.298,00	0,00
2418032100	Transferência de Recursos do SUS - Atenção de Média e Alta Complexidade Ambulatorial e Hospitalar	0,00	445.262,00	445.262,00	0,00
241805000	TRANSFERÊNCIAS DE RECURSOS DESTINADOS A PROGRAMAS DE EDUCAÇÃO	0,00	199.940,00	199.940,00	0,00
2418051100	Transferências de recursos destinados a Programas de Educação - Principal	0,00	199.940,00	199.940,00	0,00
2418081100	Transferência Especial à Emenda 202141140015 - Luiz Antonio Correa	0,00	0,00	0,00	0,00
241810000	TRANSFERÊNCIAS DE CONVÊNIOS DA UNIÃO E DE SUAS ENTIDADES	7.313.604,00	660.476,19	0,00	6.653.127,81
2418105100	Transferências de Convênios da União destinadas a Programas de Saneamento Básico - Principal	5.000.000,00	0,00	0,00	5.000.000,00
2418109100	Transferência de Convênios da União e de suas Entidades	2.313.604,00	660.476,19	0,00	1.653.127,81
241899000	OUTRAS TRANSFERÊNCIAS DA UNIÃO	0,00	168.000,00	168.000,00	0,00
2418991000	Outras Transferências da União	0,00	168.000,00	168.000,00	0,00
700000000	RECEITAS CORRENTES INTRAORÇAMENTÁRIAS	8.315.500,00	8.663.964,81	348.464,81	0,00
720000000	RECEITAS INTRAORÇAMENTÁRIAS DE CONTRIBUIÇÃO	6.457.100,00	6.169.166,29	0,00	287.933,71
721000000	CONTRIBUIÇÕES SOCIAIS	6.457.100,00	6.169.166,29	0,00	287.933,71
7218031100	Contribuição Patronal - Servidor Civil Ativo	6.451.500,00	6.169.166,29	0,00	282.333,71
7218031200	Contribuição Patronal - Servidor Civil Ativo - Multa e Juros de Mora	100,00	0,00	0,00	100,00
7218041100	CPSSS Patronal - Parcelamentos do Servidor Civil Ativo	5.000,00	0,00	0,00	5.000,00
7218041200	CPSSS - Patronal - Parcelamentos do Servidor Civil Ativo - Multa e Juros de Mora	500,00	0,00	0,00	500,00
790000000	APORTES PERIÓDICOS PARA AMORTIZAÇÃO DE DÉFICIT ATUARIAL DO RPPS	1.858.400,00	2.494.798,52	636.398,52	0,00
799000000	APORTES PERIÓDICOS PARA AMORTIZAÇÃO DE DÉFICIT ATUARIAL DO RPPS	1.858.400,00	2.494.798,52	636.398,52	0,00
7990010000	APORTES PERIÓDICOS PARA AMORTIZAÇÃO DE DÉFICIT ATUARIAL DO RPPS	1.858.400,00	2.494.798,52	636.398,52	0,00
7990011100	Aportes Periódicos para Amortização de Déficit Atuarial do RPPS - Principal	1.858.400,00	2.494.798,52	636.398,52	0,00
900000000	DEDUÇÕES DA RECEITA	-21.358.875,00	-26.636.662,83	-5.277.787,83	0,00
9118011100	REDUTORA IMPOSTO SOBRE A PROPRIEDADE TERRITORIAL URBANA	0,00	-1.400,47	-1.400,47	0,00
9121011300	Redutora das Taxas de Inspeção, Controle e Fiscalização - Dívida Ativa	0,00	-1.019,64	-1.019,64	0,00
9121041100	Redutora da Taxa de Controle e Fiscalização Ambiental - Principal	0,00	-120,00	-120,00	0,00

RS

Prefeitura Municipal de Pirai
Comparativo da Receita Orçada com a Realizada
Exercício de 2021

16/03/2022 15:55

MUNICIPIO

Anexo 10 da Lei Nº 4320/64

Página 7 de 7

Código	Títulos	VALORES			DIFERENÇA	
		Orçado	Arrecadado	Mais	Menos	
9122011100	Redutora - Taxas pela Prestação de Serviços - Principal	0,00	-3.148,66	-3.148,66	0,00	
9122011300	Redutora das Taxas pela Prestação de Serviços - Dívida Ativa	0,00	-4,67	-4,67	0,00	
9240001100	REDUTORA PARA CUSTEIO DO SERVIÇO DE ILUMINAÇÃO PÚBLICA	0,00	-179,66	-179,66	0,00	
9321001100	REMUNERAÇÃO DE DEPÓSITOS BANCÁRIOS - PRINCIPAL	0,00	0,00	0,00	0,00	
9418109100	Redutora das Transferências de Convênios da União e suas Entidades	0,00	-61,72	-61,72	0,00	
9500000000	FUNDEB - FUNDO DE MANUTENÇÃO E DESENVOLVIMENTO DA EDUCAÇÃO BÁSICA E VALORIZAÇÃO DOS PROFISSIONAIS DA EDUCAÇÃO	-21.358.875,00	-25.815.660,62	-4.456.785,62	0,00	
9517180100	Dedução de Receita para formação FUNDEB	-3.620.541,00	-4.421.702,30	-801.161,30	0,00	
9517180121	Dedução de Receita para Formação do Fundeb - FPM	-3.600.000,00	-4.412.404,83	-812.404,83	0,00	
9517180151	Dedução de Receita para formação FUNDEB - ITR	-20.541,00	-9.297,47	0,00	11.243,53	
9517280100	Dedução de Receita para formação do FUNDEB	-17.738.334,00	-21.393.958,32	-3.655.624,32	0,00	
9517280111	Dedução de Receita para formação do FUNDEB - ICMS	-17.000.000,00	-20.399.001,16	-3.399.001,16	0,00	
9517280121	Dedução de Receita para formação do FUNDEB - IPVA	-456.466,00	-409.720,56	0,00	46.745,44	
9517280131	Dedução de Receita para formação do FUNDEB - IPI - Municípios	-281.868,00	-585.236,60	-303.368,60	0,00	
9700000000	REDUTORA DA COMPLEMENTAÇÃO DA UNIÃO FUNDEB	0,00	-815.067,39	-815.067,39	0,00	
9758011100	Redutora das Transferências de Recursos do Fundo de Manutenção e Desenvolvimento da Educação Básica e de Valorização dos Profissionais da Educação - FUNDEB - Principal	0,00	-234.139,35	-234.139,35	0,00	
9758012100	REDUTORA DA COMPLEMENTAÇÃO DA UNIÃO FUNDEB	0,00	-580.928,04	-580.928,04	0,00	
Total:		226.600.000,00	258.276.386,86	58.106.297,18	26.429.910,32	

PIRAÍ, 31 de dezembro de 2021


Rita de Cássia de Souza
 Chefe de Setor de Contabilidade
 Contadora

CRCIRJ - 095113/0-1 Matr 7272

Prefeitura Municipal de Pirai
Comparativo da Receita Orçada com a Realizada
Exercício de 2021

28/01/2022 10:26

Página 1 de 6

PREFEITURA

Anexo 10 da Lei Nº 4320/64

Código	Títulos	VALORES		DIFERENÇA	
		Orçado	Arrecadado	Mais	Menos
100000000	RECEITAS CORRENTES	188.798.711,00	223.819.808,69	35.021.097,69	0,00
110000000	IMPOSTOS, TAXAS E CONTRIBUIÇÕES DE MELHORIA	31.570.269,00	30.055.192,60	-0,00	1.515.076,40
111000000	IMPOSTOS	29.561.653,00	26.837.427,30	0,00	2.724.225,70
111300000	IMPOSTOS SOBRE A RENDA E PROVENTOS DE QUALQUER NATUREZA	4.080.000,00	4.373.228,62	293.228,62	0,00
111303000	IMPOSTO SOBRE A RENDA - RETIDO NA FONTE	4.080.000,00	4.373.228,62	293.228,62	0,00
111303100	Imposto sobre a Renda - Retido na Fonte - Trabalho - Principal	4.000.000,00	4.125.712,38	125.712,38	0,00
111303400	Imposto sobre a Renda - Retido na Fonte - Outros Rendimentos - Principal	80.000,00	247.516,24	167.516,24	0,00
111303410	IMPOSTO SOBRE A RENDA - RETIDO NA FONTE - PF	40.000,00	183.968,12	143.968,12	0,00
1113034102	IMPOSTO SOBRE A RENDA - RETIDO NA FONTE - PJ	40.000,00	63.548,12	23.548,12	0,00
111800000	IMPOSTOS ESPECÍFICOS DE ESTADOS/DF/MUNICÍPIOS	25.481.653,00	22.464.198,68	0,00	3.017.454,32
111801000	IMPOSTOS SOBRE O PATRIMÔNIO PARA ESTADOS/DF/MUNICÍPIOS	6.622.186,00	6.189.539,54	0,00	432.646,46
111801100	Imposto sobre a Propriedade Predial e Territorial Urbana	5.078.189,00	4.388.103,81	0,00	690.085,19
1118011200	Imposto sobre a Propriedade Predial e Territorial Urbana - Multas e Juros	3.423,00	3.781,68	358,68	0,00
1118011300	Imposto sobre a Propriedade Predial e Territorial Urbana - Dívida Ativa	399.408,00	376.482,88	0,00	22.925,12
1118011400	Imposto sobre a Propriedade Predial e Territorial Urbana - Dívida Ativa - Multas e Juros	798.816,00	879.899,67	81.083,67	0,00
1118014100	Imposto sobre Transmissão - Inter Vivos - de Bens Imóveis e de Direitos Reais sobre Imóveis - Principal	342.350,00	541.271,50	198.921,50	0,00
111802000	IMPOSTOS SOBRE A PRODUÇÃO, CIRCULAÇÃO DE MERCADORIAS E SERVIÇOS	18.859.467,00	16.274.659,14	0,00	2.584.807,86
1118023100	Imposto sobre Serviços de Qualquer Natureza - Principal	18.500.000,00	16.040.702,61	0,00	2.459.297,39
1118023200	Imposto sobre Serviços de Qualquer Natureza - Multas e Juros	57.058,00	42.601,04	0,00	14.456,96
1118023300	Imposto sobre Serviços de Qualquer Natureza - Dívida Ativa	74.176,00	71.466,35	0,00	2.709,65
1118023400	Imposto sobre Serviços de Qualquer Natureza - Dívida Ativa - Multas e Juros	228.233,00	119.889,14	0,00	108.343,86
112000000	TAXAS	2.008.616,00	3.217.765,30	1.209.149,30	0,00
112100000	TAXAS PELO EXERCÍCIO DO PODER DE POLÍCIA	1.282.663,00	1.859.476,58	576.813,58	0,00
112101000	TAXA DE INSPEÇÃO, CONTROLE E FISCALIZAÇÃO	1.111.488,00	1.823.116,40	711.628,40	0,00
112101100	Taxas de Inspeção, Controle e Fiscalização - Principal	1.038.065,00	1.470.906,62	432.841,62	0,00
1121011200	Taxas de Inspeção, Controle e Fiscalização - Multas e Juros	3.423,00	1,65	-0,00	3.421,35
1121011300	Taxas de Inspeção, Controle e Fiscalização - Dívida Ativa	50.000,00	202.588,78	152.588,78	0,00
1121011400	Taxas de Inspeção, Controle e Fiscalização - Dívida Ativa - Multas e Juros	20.000,00	149.619,35	129.619,35	0,00
112104000	TAXA DE CONTROLE E FISCALIZAÇÃO AMBIENTAL	171.175,00	36.360,18	0,00	134.814,82
1121041100	Taxa de Controle e Fiscalização Ambiental - Principal	171.175,00	34.015,61	-0,00	137.159,39
1121041300	Taxa de Controle e Fiscalização Ambiental - Dívida Ativa	0,00	2.344,57	2.344,57	0,00
112200000	TAXAS PELA PRESTAÇÃO DE SERVIÇOS	725.953,00	1.358.288,72	632.335,72	0,00
112201000	TAXAS PELA PRESTAÇÃO DE SERVIÇOS	725.953,00	1.358.288,72	632.335,72	0,00
1122011100	Taxas pela Prestação de Serviços - Principal	725.953,00	1.027.893,70	301.943,70	0,00

Prefeitura Municipal de Pirai
Comparativo da Receita Orçada com a Realizada
Exercício de 2021

28/01/2022 10:26

Página 2 de 6

PREFEITURA

Anexo 10 da Lei Nº 4320/64

Código	Títulos	VALORES			DIFERENÇA	
		Orçado	Arrecadado	Mais	Menos	
1122011200	Taxas pela prestação serviços - Multa e Juros	0,00	759,36	759,36	0,00	
1122011300	Taxas pela prestação serviços - Dívida Ativa	0,00	162.815,45	162.815,45	0,00	
1122011400	Taxas pela prestação serviços - Dívida Ativa - Multa e Juros	0,00	166.817,12	166.817,12	0,00	
1200000000	CONTRIBUIÇÕES	1.369.399,00	1.609.518,55	240.119,55	0,00	
1240000000	CONTRIBUIÇÃO PARA O CUSTEIO DO SERVIÇO DE ILUMINAÇÃO PÚBLICA	1.369.399,00	1.609.518,55	240.119,55	0,00	
1240001100	Contribuição para o Custeio do Serviço de Iluminação Pública - Principal	1.369.399,00	1.585.113,93	215.714,93	0,00	
1240001200	Contribuição para o Custeio do Serviço de Iluminação Pública - Multas e Juros	0,00	591,33	591,33	0,00	
1240001300	Contribuição para o Custeio do Serviço de Iluminação Pública - Dívida Ativa	0,00	16.198,48	16.198,48	0,00	
1240001400	Contribuição para o Custeio do Serviço de Iluminação Pública - Dívida Ativa - Multas e Juros	0,00	7.614,81	7.614,81	0,00	
1300000000	RECEITA PATRIMONIAL	993.420,00	2.189.827,63	1.196.407,63	0,00	
1310000000	EXPLORAÇÃO DO PATRIMÔNIO IMOBILIÁRIO DO ESTADO	265.203,00	283.745,75	18.542,75	0,00	
1310010000	ALUGUÉIS, ARRENDAMENTOS, FOROS, LAUDÊMIOS, TARIFAS DE OCUPAÇÃO	265.203,00	283.745,75	18.542,75	0,00	
1310011100	Aluguéis e Arrendamentos - Principal	265.203,00	280.462,92	15.259,92	0,00	
1310011200	Aluguéis e Arrendamentos - Multas e Juros	0,00	0,00	0,00	0,00	
1310011300	Aluguéis e Arrendamentos - Dívida Ativa	0,00	2.128,74	2.128,74	0,00	
1310011400	Aluguéis e Arrendamentos - Dívida Ativa - Multas e Juros	0,00	1.154,09	1.154,09	0,00	
1320000000	VALORES MOBILIÁRIOS	728.217,00	1.877.076,30	1.148.859,30	0,00	
1321000000	JUROS E CORREÇÕES MONETÁRIAS	728.217,00	1.877.076,30	1.148.859,30	0,00	
1321001100	Remuneração de Depósitos Bancários - Principal	728.217,00	1.877.076,30	1.148.859,30	0,00	
1330000000	DELEGAÇÃO DE SERVIÇOS PÚBLICOS MEDIANTE CONCESSÃO, PERMISSÃO, AUTORIZAÇÃO OU LICENÇA	0,00	29.005,58	29.005,58	0,00	
1331000000	DELEGAÇÃO PARA A PRESTAÇÃO DOS SERVIÇOS DE TRANSPORTE	0,00	29.005,58	29.005,58	0,00	
1331010000	DELEGAÇÃO PARA A PRESTAÇÃO DOS SERVIÇOS DE TRANSPORTE	0,00	29.005,58	29.005,58	0,00	
1331011100	Delegação para a Prestação dos Serviços de Transporte Rodoviário - Principal	0,00	28.992,66	28.992,66	0,00	
1331011200	Delegação para Prestação dos Serviços de Transporte Rodoviário - Multas e Juros	0,00	12,92	12,92	0,00	
1700000000	TRANSFERÊNCIAS CORRENTES	154.363.890,00	189.735.571,03	35.371.681,09	0,00	
1710000000	TRANSFERÊNCIAS DA UNIÃO E DE SUAS ENTIDADES	40.267.501,00	50.516.013,38	10.248.512,38	0,00	
1718000000	TRANSFERÊNCIAS DA UNIÃO - ESPECÍFICA E/M	40.267.501,00	50.516.013,38	10.248.512,38	0,00	
1718010000	PARTICIPAÇÃO NA RECEITA DA UNIÃO	20.008.450,00	23.949.314,29	3.940.864,29	0,00	
1718012100	Cota-Parte do Fundo de Participação dos Municípios - Cota Mensal - Principal	18.000.000,00	22.062.025,61	4.062.025,61	0,00	
1718013100	Cota-Parte do Fundo de Participação dos Municípios - 1% Cota entregue no mês de dezembro - Principal	1.027.049,00	967.005,52	0,00	60.043,48	
1718014100	Cota-Parte do Fundo de Participação dos Municípios - 1% Cota entregue no mês de junho - Principal	798.816,00	854.201,95	55.385,95	0,00	
1718015100	Cota-Parte do Imposto Sobre a Propriedade Territorial Rural - Principal	102.704,00	46.488,12	0,00	56.215,88	
1718017100	Cota-Parte da Contribuição de Intervenção no Domínio Econômico - Principal	79.881,00	19.593,09	0,00	60.287,91	

PAZ

Prefeitura Municipal de Piraj
Comparativo da Receita Orçada com a Realizada
Exercício de 2021

26/01/2022 10:26

PREFEITURA

Anexo 10 da Lei Nº 4320/64

Página 3 de 6

Código	Títulos	VALORES		DIFERENÇA	
		Orçado	Arrecadado	Mais	Menos
1718020000	TRANSFERÊNCIA DA COMPENSAÇÃO FINANCEIRA PELA EXPLORAÇÃO DE RECURSOS NATURAIS	16.401.912,00	22.474.304,50	6.072.392,50	0,00
1718021100	Cota-parte da Compensação Financeira de Recursos Hídricos - Principal	4.604.175,00	3.873.222,59	0,00	730.952,41
1718022100	Cota-parte da Compensação Financeira de Recursos Minerais - CFEM - Principal	2.852,00	0,00	0,00	2.852,00
1718023100	Cota-Parte Royalties - Compensação Financeira pela Produção do Petróleo - Lei nº 7.990/89 - Principal	11.504.412,00	18.163.238,27	6.658.826,27	0,00
1718024100	Cota-parte Royalties pelo Excedente da Produção do Petróleo - Lei nº 9.478/97, artigo 49, I e II - Principal	0,00	11.373,13	11.373,13	0,00
1718025100	Cota-parte Royalties pela Participação Especial - Lei nº 9.478/97, artigo 50 - Principal	86.000,00	0,00	0,00	86.000,00
1718026100	Cota-Parte do Fundo Especial do Petróleo - FEP - Principal	204.473,00	426.470,51	221.997,51	0,00
1718030000	TRANSFERÊNCIA DE RECURSOS DO SISTEMA ÚNICO DE SAÚDE - SUS - REPASSES FUNDO A FUNDO	0,00	0,00	0,00	0,00
1718032100	Transferência de Recursos do SUS - Atenção de Média e Alta- Complexidade Ambulatorial e Hospitalar - Principal	0,00	0,00	0,00	0,00
1718033100	Transferência de Recursos do SUS - Vigilância em Saúde - Principal	0,00	0,00	0,00	0,00
1718034100	Transferência de Recursos do SUS - Assistência Farmacêutica - Principal	0,00	0,00	0,00	0,00
1718050000	TRANSFERÊNCIAS DE RECURSOS DO FUNDO NACIONAL DO DESENVOLVIMENTO DA EDUCAÇÃO - FNDE	3.857.139,00	3.254.631,47	0,00	602.507,53
1718051100	Transferências do Salário-Educação - Principal	3.195.265,00	2.717.331,60	0,00	477.933,40
1718052100	Transferências Diretas do FNDE referentes ao Programa Dinheiro Direto na Escola - PDDE - Principal	68.469,00	4.080,00	0,00	64.389,00
1718053100	Transferências Diretas do FNDE referentes ao Programa Nacional de Alimentação Escolar - PNAE - Principal	513.524,00	464.822,60	0,00	48.701,40
1718054100	Transferências Diretas do FNDE referentes ao Programa Nacional de Apoio ao Transporte do Escolar - PNATE - Principal	79.881,00	68.397,27	0,00	11.483,73
1718060000	TRANSFERÊNCIA FINANCEIRA DO ICMS - DESONERAÇÃO - LC Nº 87/96	0,00	0,00	0,00	0,00
1718061100	Transferência Financeira do ICMS - Desoneração - L.C. Nº 87/96 - Principal	0,00	0,00	0,00	0,00
1718091100	Transferências de Recursos da Complementação da União ao Fundo de Manutenção e Desenvolvimento da Educação Básica e de Valorização dos Profissionais da Educação FUNDEB - Principal	0,00	353.140,57	353.140,57	0,00
1718990000	OUTRAS TRANSFERÊNCIAS DA UNIÃO	0,00	484.622,55	484.622,55	0,00
1718991100	Outras Transferências da União - Principal	0,00	484.622,55	484.622,55	0,00
1720000000	TRANSFERÊNCIAS DOS ESTADOS E DO DISTRITO FEDERAL E DE SUAS	95.837.731,00	116.015.789,72	20.178.058,72	0,00
1728000000	TRANSFERÊNCIAS DOS ESTADOS - ESPECÍFICA E/M	95.837.731,00	116.015.789,72	20.178.058,72	0,00
1728010000	PARTICIPAÇÃO NA RECEITA DOS ESTADOS	88.691.672,00	106.969.789,19	18.278.117,19	0,00
1728011100	Cota-Parte do ICMS - Principal	85.000.000,00	101.995.004,65	16.995.004,65	0,00
1728012100	Cota-Parte do IPVA - Principal	2.282.332,00	2.048.602,08	0,00	233.729,92
1728013100	Cota-Parte do IPI - Municípios - Principal	1.409.340,00	2.926.182,46	1.516.842,46	0,00
1728020000	TRANSFERÊNCIA DA COTA-PARTE DA COMPENSAÇÃO FINANCEIRA (25%)	7.146.059,00	9.046.000,53	1.899.941,53	0,00
1728023100	Cota-parte Royalties - Compensação Financeira pela Produção do Petróleo - Lei	7.146.059,00	9.046.000,53	1.899.941,53	0,00

103

Prefeitura Municipal de Pirai
Comparativo da Receita Orçada com a Realizada
Exercício de 2021


28/01/2022 10:26

Página 4 de 6

PREFEITURA

Anexo 16 da Lei Nº 4320/64

Código	Títulos	VALORES		DIFERENÇA	
		Orçado	Arrecadado	Mais	Menos
	nº 7.990/89, artigo 9º - Principal				
1740000000	TRANSFERÊNCIAS DE INSTITUIÇÕES PRIVADAS	0,00	2.000,00	2.000,00	0,00
1748000000	TRANSFERÊNCIAS DE INSTITUIÇÕES PRIVADAS - ESPECÍFICA EM	0,00	2.000,00	2.000,00	0,00
1748100000	TRANSFERÊNCIAS DE CONVÊNIO DE INSTITUIÇÕES PRIVADAS	0,00	2.000,00	2.000,00	0,00
1748101000	Outras Transferências de Instituições privadas para EST/DF/MUN-Não especificadas Anteriormente	0,00	2.000,00	2.000,00	0,00
1750000000	TRANSFERÊNCIAS DE OUTRAS INSTITUIÇÕES PÚBLICAS	18.258.658,00	23.201.767,99	4.943.109,99	0,00
1758000000	TRANSFERÊNCIAS DE OUTRAS INSTITUIÇÕES PÚBLICAS - ESPECÍFICA EM	18.258.658,00	23.201.767,99	4.943.109,99	0,00
1758010000	TRANSFERÊNCIAS DE RECURSOS DO FUNDO DE MANUTENÇÃO E DESENVOLVIMENTO DA EDUCAÇÃO BÁSICA E DE VALORIZAÇÃO DOS PROFISSIONAIS DA EDUCAÇÃO - FUNDEB	18.258.658,00	23.201.767,99	4.943.109,99	0,00
1758011100	Transferências de Recursos do Fundo de Manutenção e Desenvolvimento da Educação Básica e de Valorização dos Profissionais da Educação - FUNDEB - Principal	18.258.658,00	23.091.844,00	4.833.186,00	0,00
1758012100	Transferências de Recursos da Complementação da União ao Fundo de Manutenção e Desenvolvimento da Educação Básica e de Valorização dos Profissionais da Educação - FUNDEB - Principal	0,00	109.923,99	109.923,99	0,00
1900000000	OUTRAS RECEITAS CORRENTES	501.733,00	229.698,82	0,00	272.034,18
1910000000	MULTAS ADMINISTRATIVAS, CONTRATUAIS E JUDICIAIS	127.239,00	40.840,27	0,00	86.398,73
1910010000	MULTAS PREVISTAS EM LEGISLAÇÃO ESPECÍFICA	127.239,00	40.840,27	0,00	86.398,73
1910011100	Multas Previstas em Legislação Específica - Principal	125.528,00	35.003,63	0,00	90.524,37
1910011300	Multas Previstas em Legislação Específica - Dívida Ativa	1.711,00	3.918,02	2.207,02	0,00
1910011400	Multas Previstas em Legislação Específica - Dívida Ativa - Multas e Juros	0,00	1.918,62	1.918,62	0,00
1920000000	INDENIZAÇÕES, RESTITUIÇÕES E RESSARCIMENTOS	201.014,00	156.059,59	0,00	44.954,41
1921000000	INDENIZAÇÕES	57.058,00	88.502,00	31.444,00	0,00
1921990000	OUTRAS INDENIZAÇÕES	57.058,00	88.502,00	31.444,00	0,00
1921991100	Outras Indenizações - Principal	57.058,00	88.502,00	31.444,00	0,00
1922000000	RESTITUIÇÕES	143.956,00	67.557,59	0,00	76.398,41
1922060000	RESTITUIÇÃO DE DESPESAS DE EXERCÍCIOS ANTERIORES	0,00	39.098,55	39.098,55	0,00
1922061100	Restituição de Despesas de Exercícios Anteriores - Principal	0,00	1.374,99	1.374,99	0,00
1922061300	Restituição de Despesas de Exercícios Anteriores - Dívida Ativa	0,00	32.244,10	32.244,10	0,00
1922061400	Restituição de Despesas de Exercícios Anteriores - Dívida Ativa - Multas e Juros	0,00	5.479,46	5.479,46	0,00
1922990000	OUTRAS RESTITUIÇÕES	143.956,00	28.459,04	0,00	115.496,96
1922991100	Outras Restituições - Principal	143.956,00	28.459,04	0,00	115.496,96
1990000000	DEMAIS RECEITAS CORRENTES	173.480,00	32.798,96	0,00	140.681,04
1990990000	OUTRAS RECEITAS	173.480,00	32.798,96	0,00	140.681,04
1990991100	Outras Receitas - Primárias - Principal	173.480,00	32.798,96	0,00	140.681,04
2000000000	RECEITAS DE CAPITAL	2.349.145,00	1.444.216,19	0,00	904.928,81


Prefeitura Municipal de Pirai
Comparativo da Receita Orçada com a Realizada
Exercício de 2021

28/01/2022 10:26

Página 5 de 6

PREFEITURA

Anexo 10 da Lei Nº 4320/64

Código	Títulos	VALORES		DIFERENÇA	
		Orçado	Arrecadado	Mais	Menos
2200000000	ALIENAÇÃO DE BENS	35.541,00	415.800,00	380.259,00	0,00
2210000000	ALIENAÇÃO DE BENS MÓVEIS	35.541,00	415.800,00	380.259,00	0,00
2213000000	ALIENAÇÃO DE BENS MÓVEIS E SEMOVENTES	35.541,00	415.800,00	380.259,00	0,00
2213001100	Alienação de Bens Móveis e Semoventes - Principal	35.541,00	415.800,00	380.259,00	0,00
2400000000	TRANSFERÊNCIAS DE CAPITAL	2.313.604,00	1.028.416,19	0,00	1.285.187,81
2410000000	TRANSFERÊNCIAS DA UNIÃO E DE SUAS ENTIDADES	2.313.604,00	1.028.416,19	0,00	1.285.187,81
2418000000	TRANSFERÊNCIAS DA UNIÃO	2.313.604,00	1.028.416,19	0,00	1.285.187,81
2418050000	TRANSFERÊNCIAS DE RECURSOS DESTINADOS A PROGRAMAS DE EDUCAÇÃO	0,00	199.940,00	199.940,00	0,00
2418051100	Transferências de recursos destinados a Programas de Educação - Principal	0,00	199.940,00	199.940,00	0,00
2418100000	TRANSFERÊNCIAS DE CONVÊNIO DA UNIÃO E DE SUAS ENTIDADES	2.313.604,00	660.476,19	0,00	1.653.127,81
2418103100	Transferência de Convênios da União e de suas Entidades	2.313.604,00	660.476,19	0,00	1.653.127,81
2418990000	OUTRAS TRANSFERÊNCIAS DA UNIÃO	0,00	168.000,00	168.000,00	0,00
2418991000	Outras Transferências da União	0,00	168.000,00	168.000,00	0,00
9000000000	DEDUÇÕES DA RECEITA	-21.358.875,00	-26.636.662,83	-5.277.787,83	0,00
9116011100	REDUTORA IMPOSTO SOBRE A PROPRIEDADE TERRITORIAL URBANA	0,00	-1.400,47	-1.400,47	0,00
9121011300	Redutora das Taxas de Inspeção, Controle e Fiscalização - Dívida Ativa	0,00	-1.019,64	-1.019,64	0,00
9121041100	Redutora da Taxa de Controle e Fiscalização Ambiental - Principal	0,00	-120,00	-120,00	0,00
9122011100	Redutora - Taxas pela Prestação de Serviços - Principal	0,00	-3.148,66	-3.148,66	0,00
9122011300	Redutora das Taxas pela Prestação de Serviços - Dívida Ativa	0,00	-4,67	-4,67	0,00
9240001100	REDUTORA PARA CUSTEIO DO SERVIÇO DE ILUMINAÇÃO PÚBLICA	0,00	-179,66	-179,66	0,00
9321001100	REMUNERAÇÃO DE DEPÓSITOS BANCÁRIOS - PRINCIPAL	0,00	0,00	0,00	0,00
9418109100	Redutora das Transferências de Convênios da União e suas Entidades	0,00	-61,72	-61,72	0,00
9500000000	FUNDEB - FUNDO DE MANUTENÇÃO E DESENVOLVIMENTO DA EDUCAÇÃO BÁSICA E VALORIZAÇÃO DOS PROFISSIONAIS DA EDUCAÇÃO	-21.358.875,00	-25.815.660,62	-4.456.785,62	0,00
9517180100	Dedução de Receita para formação FUNDEB	-3.620.541,00	-4.421.702,30	-801.161,30	0,00
9517180121	Dedução de Receita para Formação do Fundeb - FPM	-3.600.000,00	-4.412.404,83	-812.404,83	0,00
9517180151	Dedução de Receita para formação FUNDEB - ITR	-20.541,00	-9.297,47	0,00	11.243,53
9517280100	Dedução de Receita para formação do FUNDEB	-17.738.334,00	-21.393.958,32	-3.655.624,32	0,00
9517280111	Dedução de Receita para formação do FUNDEB - ICMS	-17.000.000,00	-20.399.001,16	-3.399.001,16	0,00
9517280121	Dedução de Receita para formação do FUNDEB - IPVA	-456.466,00	-409.720,56	0,00	46.745,44
9517280131	Dedução de Receita para formação do FUNDEB - IPI - Municípios	-281.868,00	-585.236,60	-303.368,60	0,00
9700000000	REDUTORA DA COMPLEMENTAÇÃO DA UNIÃO FUNDEB	0,00	-815.067,39	-815.067,39	0,00
9758011400	Redutora das Transferências de Recursos do Fundo de Manutenção e Desenvolvimento da Educação Básica e de Valorização dos Profissionais da Educação - FUNDEB - Principal	0,00	-234.139,35	-234.139,35	0,00
9758012100	REDUTORA DA COMPLEMENTAÇÃO DA UNIÃO FUNDES	0,00	-580.928,04	-580.928,04	0,00



Prefeitura Municipal de Pirai
Comparativo da Receita Orçada com a Realizada

Exercício de 2021

16/03/2022 15:47

PREFEITURA

Anexo 10 da Lei Nº 4320/64

Página 6 de 6

Código	Títulos	VALORES		DIFERENÇA	
		Orçado	Arrecadado	Mais	Menos
Total:		169.788.981,00	198.627.362,05	36.051.210,30	7.212.829,25
PIRAÍ, 31 de dezembro de 2021					



Rita de Cássia de Souza
Chefe de Setor de Contabilidade
Contadora
CRC/RJ - 095113/O-1 Matr 7272

**DEMONSTRATIVO DA DESPESA POR FUNÇÕES, SUBFUNÇÕES E PROGRAMAS
CONFORME O VÍNCULO COM OS RECURSOS**

Anexo B da Lei nº. 4320/64 - Adendo VII

EM R\$

Código	Especificação	Ordinário	Vinculado	Total
01	Legislativa	0,00	0,00	6.626.025,33
01.031	Ação Legislativa	0,00	0,00	6.561.467,32
01.031.0001	Desenvolvimento das Ações Legislativas	6.561.467,32	0,00	6.561.467,32
01.122	Administração Geral	0,00	0,00	48.071,69
01.122.0001	Desenvolvimento das Ações Legislativas	48.071,69	0,00	48.071,69
01.128	Formação de Recursos Humanos	0,00	0,00	16.486,32
01.128.0001	Desenvolvimento das Ações Legislativas	16.486,32	0,00	16.486,32
04	Administração	0,00	0,00	24.322.010,10
04.061	Ação Judiciária	0,00	0,00	614.794,31
04.061.0016	Modernização da Gestão	614.794,31	0,00	614.794,31
04.121	Planejamento e Orçamento	0,00	0,00	248.718,90
04.121.0016	Modernização da Gestão	248.718,90	0,00	248.718,90
04.122	Administração Geral	0,00	0,00	18.693.387,75
04.122.0008	Cidadania para Todos	24.360,00	0,00	24.360,00
04.122.0016	Modernização da Gestão	18.247.365,78	421.661,97	18.669.027,75
04.123	Administração Financeira	0,00	0,00	3.172.619,85
04.123.0016	Modernização da Gestão	3.170.707,50	1.912,35	3.172.619,85
04.124	Controle Interno	0,00	0,00	680.796,53
04.124.0016	Modernização da Gestão	680.796,53	0,00	680.796,53
04.128	Formação de Recursos Humanos	0,00	0,00	580.772,77
04.128.0016	Modernização da Gestão	138.520,19	442.252,58	580.772,77
04.129	Administração de Receitas	0,00	0,00	76.320,00
04.129.0016	Modernização da Gestão	76.320,00	0,00	76.320,00
04.131	Comunicação Social	0,00	0,00	254.599,99
04.131.0016	Modernização da Gestão	254.599,99	0,00	254.599,99
08	Ajuda Social	0,00	0,00	3.403.346,21
08.122	Administração Geral	0,00	0,00	190,00
08.122.0016	Modernização da Gestão	190,00	0,00	190,00
08.241	Ajuda ao Idoso	0,00	0,00	730,86
08.241.0008	Cidadania para Todos	730,86	0,00	730,86
08.243	Ajuda à Criança e ao Adolescente	0,00	0,00	114.770,26
08.243.0008	Cidadania para Todos	114.770,26	0,00	114.770,26
08.244	Ajuda Comunitária	0,00	0,00	3.287.655,09
08.244.0008	Cidadania para Todos	526.378,74	157.965,77	684.344,51
08.244.0016	Modernização da Gestão	2.603.310,58	0,00	2.603.310,58
09	Previdência Social	0,00	0,00	20.527.650,65
09.122	Administração Geral	0,00	0,00	2.851.525,74
09.122.0016	Modernização da Gestão	2.290.092,41	561.433,33	2.851.525,74
09.126	Formação de Recursos Humanos	0,00	0,00	36.288,33
09.126.0016	Modernização da Gestão	36.288,33	0,00	36.288,33
09.272	Previdência do Regime Estatutário	0,00	0,00	17.639.836,58
09.272.0016	Modernização da Gestão	2.009,88	17.637.826,70	17.639.836,58
10	Saúde	0,00	0,00	69.964.539,58
10.122	Administração Geral	0,00	0,00	9.647.974,31
10.122.0010	Cidade Saudável	0,00	2.455.177,72	2.455.177,72
10.122.0016	Modernização da Gestão	171.042,00	7.021.764,59	7.192.796,59
10.125	Normatização e Fiscalização	0,00	0,00	100,00
10.125.0008	Cidadania para Todos	0,00	100,00	100,00
10.301	Atenção Básica	0,00	0,00	18.470.458,08
10.301.0010	Cidade Saudável	6.785.632,74	11.674.826,34	18.470.458,08
10.302	Ajuda Hospitalar e Ambulatorial	0,00	0,00	36.942.538,55
10.302.0010	Cidade Saudável	5.738.771,62	31.203.766,93	36.942.538,55
10.303	Suporte Profilático e Terapêutico	0,00	0,00	2.297.773,24
10.303.0010	Cidade Saudável	0,00	2.297.773,24	2.297.773,24

**DEMONSTRATIVO DA DESPESA POR FUNÇÕES, SUBFUNÇÕES E PROGRAMAS
CONFORME O VÍNCULO COM OS RECURSOS**

Anexo 8 da Lei nº. 4320/64 - Adendo VII

EM R\$

Código	Especificação	Ordinário	Vinculado	Total
10.304	Vigilância Sanitária	0,00	0,00	481.245,70
10.304.0010	Cidade Saudável	0,00	481.245,70	481.245,70
10.305	Vigilância Epidemiológica	0,00	0,00	2.124.449,70
10.305.0010	Cidade Saudável	248.003,86	1.876.445,84	2.124.449,70
12	Educação	0,00	0,00	47.596.816,09
12.306	Alimentação e Nutrição	0,00	0,00	3.197.093,94
12.306.0012	Educação Cidadã	234.163,06	2.962.930,88	3.197.093,94
12.361	Ensino Fundamental	0,00	0,00	38.784.686,85
12.361.0012	Educação Cidadã	28.873,04	34.208.232,27	34.237.105,31
12.361.0014	Pirai Educação Digital	2.250,00	946.829,35	949.079,35
12.361.0016	Modernização da Gestão	95.361,67	3.503.140,52	3.598.502,19
12.363	Ensino Profissional	0,00	0,00	145.684,50
12.363.0012	Educação Cidadã	0,00	145.684,50	145.684,50
12.365	Ensino Infantil	0,00	0,00	5.007.210,80
12.365.0012	Educação Cidadã	0,00	4.965.226,36	4.965.226,36
12.365.0014	Pirai Educação Digital	0,00	41.984,44	41.984,44
12.367	Educação Especial	0,00	0,00	462.240,00
12.367.0012	Educação Cidadã	462.240,00	0,00	462.240,00
13	Cultura	0,00	0,00	1.206.235,14
13.392	Difusão Cultural	0,00	0,00	1.206.235,14
13.392.0013	Mais Cultura para Você	1.026.643,38	0,00	1.026.643,38
13.392.0016	Modernização da Gestão	179.591,76	0,00	179.591,76
15	Urbanismo	0,00	0,00	12.794.001,58
15.122	Administração Geral	0,00	0,00	2.470.477,58
15.122.0006	Cidade Bonita	487.462,21	153.604,35	641.066,56
15.122.0016	Modernização da Gestão	1.800.276,17	29.134,85	1.829.411,02
15.127	Ordenamento Territorial	0,00	0,00	179.300,00
15.127.0006	Cidade Bonita	0,00	179.300,00	179.300,00
15.182	Defesa Civil	0,00	0,00	126.117,15
15.182.0016	Modernização da Gestão	126.117,15	0,00	126.117,15
15.451	Infra-Estrutura Urbana	0,00	0,00	4.044.758,26
15.451.0006	Cidade Bonita	1.118.824,79	2.897.553,57	4.016.378,36
15.451.0011	Preserva Pirai	0,00	28.379,90	28.379,90
15.452	Serviços Urbanos	0,00	0,00	4.392.738,63
15.452.0006	Cidade Bonita	537.703,72	3.855.034,91	4.392.738,63
15.543	Recuperação de Áreas Degradadas	0,00	0,00	1.580.609,96
15.543.0006	Cidade Bonita	795.946,87	784.663,09	1.580.609,96
17	Saneamento	0,00	0,00	4.462.351,51
17.512	Saneamento Básico Urbano	0,00	0,00	29.640,00
17.512.0006	Cidade Bonita	29.640,00	0,00	29.640,00
17.542	Controle Ambiental	0,00	0,00	4.432.711,51
17.542.0011	Preserva Pirai	259.309,88	4.173.401,63	4.432.711,51
18	Gestão Ambiental	0,00	0,00	5.189.110,24
18.122	Administração Geral	0,00	0,00	4.993.306,32
18.122.0016	Modernização da Gestão	4.993.306,32	0,00	4.993.306,32
18.541	Preservação e Conservação Ambiental	0,00	0,00	195.803,92
18.541.0006	Cidade Bonita	149.408,00	195,92	149.603,92
18.541.0011	Preserva Pirai	0,00	46.200,00	46.200,00
19	Ciência e Tecnologia	0,00	0,00	806.398,79
19.126	Tecnologia da Informação	0,00	0,00	804.398,79
19.126.0015	Governo Eletrônico	751.898,79	52.500,00	804.398,79
19.128	Formação de Recursos Humanos	0,00	0,00	1.979,50
19.128.0016	Modernização da Gestão	1.979,50	0,00	1.979,50
20	Agricultura	0,00	0,00	1.401.223,79

**DEMONSTRATIVO DA DESPESA POR FUNÇÕES, SUBFUNÇÕES E PROGRAMAS
CONFORME O VÍNCULO COM OS RECURSOS**

Anexo 8 da Lei nº. 4320/64 - Adendo VII

EM R\$				
Código	Especificação	Ordinário	Vinculado	Total
08	Assistência Social	0,00	0,00	730,86
08.241	Assistência ao Idoso	0,00	0,00	730,86
08.241.0008	Cidadania para Todos	730,86	0,00	730,86
Total Geral:		730,86	0,00	730,86



Rita de Cássia de Souza
Chefe de Setor de Contabilidade
Contadora
CRC/RJ - 095113/O-1 Matr 7272

**DEMONSTRATIVO DA DESPESA POR FUNÇÕES, SUBFUNÇÕES E PROGRAMAS
CONFORME O VÍNCULO COM OS RECURSOS**

Anexo 8 da Lei nº. 4320/64 - Adendo VII

EM R\$

Código	Especificação	Ordinário	Vinculado	Total
09	Previdência Social	0,00	0,00	20.527.650,65
09.122	Administração Geral	0,00	0,00	2.851.525,74
09.122.0016	Modernização da Gestão	2.290.092,41	561.433,33	2.851.525,74
09.128	Formação de Recursos Humanos	0,00	0,00	36.288,33
09.128.0016	Modernização da Gestão	36.288,33	0,00	36.288,33
09.272	Previdência do Regime Estatutário	0,00	0,00	17.639.836,58
09.272.0016	Modernização da Gestão	2.009,86	17.637.826,70	17.639.836,58
Total Geral:		2.328.390,62	18.199.260,03	20.527.650,65

Rita de Cássia de Souza
Chefe de Setor de Contabilidade
Contadora
CRCIRJ - 09511310-1 Matr 7272

**DEMONSTRATIVO DA DESPESA POR FUNÇÕES, SUBFUNÇÕES E PROGRAMAS
CONFORME O VÍNCULO COM OS RECURSOS**

Anexo 8 da Lei nº. 4320/64 - Adendo VII

EM R\$

Código	Especificação	Ordinário	Vinculado	Total
20.122	Administração Geral	0,00	0,00	974.844,02
20.122.0004	Produzindo o Desenvolvimento Rural	974.844,02	0,00	974.844,02
20.126	Tecnologia da Informação	0,00	0,00	1.680,00
20.126.0016	Modernização da Gestão	1.680,00	0,00	1.680,00
20.602	Promoção da Produção Animal	0,00	0,00	228.883,10
20.602.0004	Produzindo o Desenvolvimento Rural	228.883,10	0,00	228.883,10
20.604	Defesa Sanitária Animal	0,00	0,00	31.236,67
20.604.0004	Produzindo o Desenvolvimento Rural	31.236,67	0,00	31.236,67
20.691	Promoção Comercial	0,00	0,00	164.580,00
20.691.0004	Produzindo o Desenvolvimento Rural	164.580,00	0,00	164.580,00
23	Comércio e Serviços	0,00	0,00	18.840,00
23.128	Formação de Recursos Humanos	0,00	0,00	16.080,00
23.128.0016	Modernização da Gestão	16.080,00	0,00	16.080,00
23.131	Comunicação Social	0,00	0,00	2.760,00
23.131.0016	Modernização da Gestão	2.760,00	0,00	2.760,00
26	Transporte	0,00	0,00	4.776.563,02
26.122	Administração Geral	0,00	0,00	1.274.159,30
26.122.0016	Modernização da Gestão	1.264.307,78	9.851,52	1.274.159,30
26.452	Serviços Urbanos	0,00	0,00	308.809,41
26.452.0003	Mobilidade Urbana e Rural	308.589,70	0,00	308.589,70
26.452.0016	Modernização da Gestão	0,00	219,71	219,71
26.453	Transportes Coletivos Urbanos	0,00	0,00	301.780,32
26.453.0003	Mobilidade Urbana e Rural	301.780,32	0,00	301.780,32
26.782	Transporte Rodoviário	0,00	0,00	2.891.813,99
26.782.0003	Mobilidade Urbana e Rural	719.594,92	0,00	719.594,92
26.782.0016	Modernização da Gestão	309.591,33	1.862.627,74	2.172.219,07
27	Desporto e Lazer	0,00	0,00	2.329.315,22
27.122	Administração Geral	0,00	0,00	680.695,21
27.122.0016	Modernização da Gestão	680.695,21	0,00	680.695,21
27.128	Formação de Recursos Humanos	0,00	0,00	160,00
27.128.0016	Modernização da Gestão	160,00	0,00	160,00
27.241	Assistência ao Idoso	0,00	0,00	2.790,00
27.241.0009	Pirai em Movimento	2.790,00	0,00	2.790,00
27.812	Desporto Comunitário	0,00	0,00	1.645.670,01
27.812.0009	Pirai em Movimento	1.060.670,01	585.000,00	1.645.670,01
28	Encargos Especiais	0,00	0,00	5.104.423,63
28.846	Outros Encargos Especiais	0,00	0,00	5.104.423,63
28.846.0000	Encargos Especiais	2.912.243,12	2.192.180,51	5.104.423,63
Total Geral:		70.670.912,30	139.857.918,08	210.528.830,38



Rita de Cássia de Souza
Chefe de Setor de Contabilidade
Contadora
CRC/RJ - 095113/O-1 Matr 7272

Prefeitura Municipal de Pirai

COMPARATIVO DA DESPESA AUTORIZADA COM A REALIZADA

Exercício de 2021

28/01/2022 11:20

Anexo 11 da Lei Nº 4320/64

Página 1 de 29

Código	Títulos	Créditos		Total	Realizada	Diferença
		Orçam. /	Suplem. Espec. / Ext			
1020	SECRETARIA MUNICIPAL DE GOVERNO	2.407.358,35	0,00	2.407.358,35	2.249.709,05	157.649,30
04	Administração	2.407.358,35	0,00	2.407.358,35	2.249.709,05	157.649,30
04.122	Administração Geral	2.110.900,37	0,00	2.110.900,37	1.995.029,06	115.871,31
04.122.0016	Modernização da Gestão	2.110.900,37	0,00	2.110.900,37	1.995.029,06	115.871,31
04.122.0016.1301	MODERNIZAÇÃO DA SMG	9.992,90	0,00	9.992,90	9.992,90	0,00
04.122.0016.1301.449052	Equipamentos e Material Permanente	9.992,90	0,00	9.992,90	9.992,90	0,00
04.122.0016.2301	MANUTENÇÃO DA SMG	2.100.907,47	0,00	2.100.907,47	1.985.036,16	115.871,31
04.122.0016.2301.313092	Despesas de Exercício Anterior	0,00	0,00	0,00	0,00	0,00
04.122.0016.2301.319011	Vencimentos e Vantagens Fixas - Pessoal Civil	1.569.983,90	0,00	1.569.983,90	1.569.629,92	353,98
04.122.0016.2301.319013	INSS	303.479,67	0,00	303.479,67	217.631,35	85.848,32
04.122.0016.2301.319016	Outras Despesas Variáveis - Pessoal Civil	26.800,00	0,00	26.800,00	26.314,57	485,43
04.122.0016.2301.319092	Despesas de Exercícios Anteriores	0,00	0,00	0,00	0,00	0,00
04.122.0016.2301.319113	Contribuição Patronal para o RPPS/Taxa de Administração	75.920,00	0,00	75.920,00	57.184,62	18.735,38
04.122.0016.2301.319192	Contribuição Patronal Exerc. Anterior - RPPS	7.207,29	0,00	7.207,29	7.207,29	0,00
04.122.0016.2301.339014	Diárias - Civil	20.120,00	0,00	20.120,00	16.156,37	3.963,63
04.122.0016.2301.339030	Material de Consumo	5.347,13	0,00	5.347,13	2.389,13	2.958,00
04.122.0016.2301.339033	Passagens e Despesas com Locomoção	0,00	0,00	0,00	0,00	0,00
04.122.0016.2301.339036	Outros Serviços de Terceiro-P.Física	23.307,20	0,00	23.307,20	23.307,20	0,00
04.122.0016.2301.339039	Outros Serviços de Terceiros PJ	58.442,28	0,00	58.442,28	57.797,08	645,20
04.122.0016.2301.339040	Serviços da Tecnologia da Informação e Comunicação _ Pessoa Jurídica	10.000,00	0,00	10.000,00	7.268,63	2.731,37
04.122.0016.2301.339092	Despesas de Exercícios Anteriores	300,00	0,00	300,00	150,00	150,00
04.128	Formação de Recursos Humanos	80,00	0,00	80,00	80,00	0,00
04.128.0016	Modernização da Gestão	80,00	0,00	80,00	80,00	0,00
04.128.0016.2325	INCENTIVO E APRIMORAMENTO TÉCNICO E FUNCIONAL DA SMG	80,00	0,00	80,00	80,00	0,00
04.128.0016.2325.339014	Diárias - Civil	80,00	0,00	80,00	80,00	0,00
04.128.0016.2325.339039	Outros Serviços de Terceiros PJ	0,00	0,00	0,00	0,00	0,00
04.131	Comunicação Social	296.377,98	0,00	296.377,98	254.599,99	41.777,99
04.131.0016	Modernização da Gestão	296.377,98	0,00	296.377,98	254.599,99	41.777,99
04.131.0016.2380	DIVULGAÇÃO DE ATOS E FATOS GOVERNAMENTAIS	293.377,98	0,00	293.377,98	251.999,99	41.377,99
04.131.0016.2380.339039	Outros Serviços de Terceiros PJ	293.377,98	0,00	293.377,98	251.999,99	41.377,99
04.131.0016.2412	PROMOÇÃO DOS EVENTOS GOVERNAMENTAIS	3.000,00	0,00	3.000,00	2.600,00	400,00
04.131.0016.2412.339030	Material de Consumo	3.000,00	0,00	3.000,00	2.600,00	400,00
04.131.0016.2412.339032	Material, Bem ou Serviço p/ Distribuição Gratuita	0,00	0,00	0,00	0,00	0,00
04.131.0016.2412.339036	Outros Serviços de Terceiro-P.Física	0,00	0,00	0,00	0,00	0,00
04.131.0016.2412.339039	Outros Serviços de Terceiros PJ	0,00	0,00	0,00	0,00	0,00

Ass

Prefeitura Municipal de Pirai

COMPARATIVO DA DESPESA AUTORIZADA COM A REALIZADA

Exercício de 2021

28/01/2022 11:20

Anexo 11 da Lei Nº 4320/64

Página 2 de 29

PREFEITURA

Código	Títulos	Créditos		Total	Realizada	Diferença
		Orçam. /	Suplem. Espec. / Ext			
1030	PROCURADORIA GERAL DO MUNICIPIO	2.180.885,92	0,00	2.180.885,92	1.961.862,94	219.022,98
04	Administração	2.180.885,92	0,00	2.180.885,92	1.961.862,94	219.022,98
04.061	Ação Judiciária	754.364,47	0,00	754.364,47	614.794,31	139.570,16
04.061.0016	Modernização da Gestão	754.364,47	0,00	754.364,47	614.794,31	139.570,16
04.061.0016.2505	PAGAMENTO DE DEMANDAS JUDICIAIS	754.364,47	0,00	754.364,47	614.794,31	139.570,16
04.061.0016.2505.319091	Sentenças Judiciais	0,00	0,00	0,00	0,00	0,00
04.061.0016.2505.339059	Pensões Especiais	831,00	0,00	831,00	831,00	0,00
04.061.0016.2505.339091	Sentenças Judiciais	753.438,79	0,00	753.438,79	613.868,63	139.570,16
04.061.0016.2505.339092	Despesas de Exercícios Anteriores	94,68	0,00	94,68	94,68	0,00
04.061.0016.2505.339191	Sentença Judicial	0,00	0,00	0,00	0,00	0,00
04.122	Administração Geral	1.421.873,43	0,00	1.421.873,43	1.342.421,23	79.452,20
04.122.0008	Cidadania para Todos	24.360,00	0,00	24.360,00	24.360,00	0,00
04.122.0008.1360	IMPLANTAÇÃO DE NOVAS UNIDADES DO PROCON	0,00	0,00	0,00	0,00	0,00
04.122.0008.1360.449052	Equipamentos e Material Permanente	0,00	0,00	0,00	0,00	0,00
04.122.0008.2437	MANUTENÇÃO DAS ATIVIDADES DO PROCON	24.360,00	0,00	24.360,00	24.360,00	0,00
04.122.0008.2437.339036	Outros Serviços de Terceiro-P.Fisica	24.360,00	0,00	24.360,00	24.360,00	0,00
04.122.0008.2437.339039	Outros Serviços de Terceiros PJ	0,00	0,00	0,00	0,00	0,00
04.122.0008.2437.339093	Indenizações e Restituições	0,00	0,00	0,00	0,00	0,00
04.122.0008.2437.449052	Equipamentos e Material Permanente	0,00	0,00	0,00	0,00	0,00
04.122.0016	Modernização da Gestão	1.397.513,43	0,00	1.397.513,43	1.318.061,23	79.452,20
04.122.0016.1302	MODERNIZAÇÃO DA PGM	23.765,00	0,00	23.765,00	23.765,00	0,00
04.122.0016.1302.449052	Equipamentos e Material Permanente	23.765,00	0,00	23.765,00	23.765,00	0,00
04.122.0016.2302	MANUTENÇÃO DA PGM	1.373.748,43	0,00	1.373.748,43	1.294.296,23	79.452,20
04.122.0016.2302.319011	Vencimentos e Vantagens Fixas - Pessoal Civil	1.067.895,92	0,00	1.067.895,92	1.043.078,35	24.817,57
04.122.0016.2302.319013	INSS	97.952,51	0,00	97.952,51	97.952,51	0,00
04.122.0016.2302.319016	Outras Despesas Variáveis - Pessoal Civil	5.000,00	0,00	5.000,00	1.572,44	3.427,56
04.122.0016.2302.319092	Despesas de Exercícios Anteriores	0,00	0,00	0,00	0,00	0,00
04.122.0016.2302.319113	Contribuição Patronal para o RPPS/Taxa de Administração	77.800,00	0,00	77.800,00	63.592,08	14.207,92
04.122.0016.2302.319192	Contribuição Patronal Exerc.Anterior - RPPS	0,00	0,00	0,00	0,00	0,00
04.122.0016.2302.334093	Indenizações e Restituições	60.000,00	0,00	60.000,00	49.894,13	10.105,87
04.122.0016.2302.339008	Salário Família	2.600,00	0,00	2.600,00	871,59	1.728,41
04.122.0016.2302.339014	Diárias - Civil	5.000,00	0,00	5.000,00	50,00	4.950,00
04.122.0016.2302.339030	Material de Consumo	1.000,00	0,00	1.000,00	0,00	1.000,00
04.122.0016.2302.339036	Outros Serviços de Terceiro-P.Fisica	0,00	0,00	0,00	0,00	0,00
04.122.0016.2302.339039	Outros Serviços de Terceiros PJ	52.500,00	0,00	52.500,00	35.249,12	17.250,88

[Assinatura]

Prefeitura Municipal de Pirai

COMPARATIVO DA DESPESA AUTORIZADA COM A REALIZADA

Exercício de 2021

28/01/2022 11:20

PREFEITURA

Anexo 11 da Lei Nº 4320/64

Página 3 de 29

Código	Títulos	Créditos		Total	Realizada	Diferença
		Orçam. / Suplem.	Espec. / Ext			
04.122.0016.2302.339040	Serviços da Tecnologia da Informação e Comunicação _ Pessoa Jurídica	4.000,00	0,00	4.000,00	2.036,01	1.963,99
04.127	Ordenamento Territorial	0,00	0,00	0,00	0,00	0,00
04.127.0008	Cidadania para Todos	0,00	0,00	0,00	0,00	0,00
04.127.0008.2456	REGULARIZAÇÃO FUNDIÁRIA	0,00	0,00	0,00	0,00	0,00
04.127.0008.2456.339039	Outros Serviços de Terceiros PJ	0,00	0,00	0,00	0,00	0,00
04.128	Formação de Recursos Humanos	4.648,02	0,00	4.648,02	4.647,40	0,62
04.128.0016	Modernização da Gestão	4.648,02	0,00	4.648,02	4.647,40	0,62
04.128.0016.2326	INCENTIVO E APRIMORAMENTO TÉCNICO E FUNCIONAL DA PGM	4.648,02	0,00	4.648,02	4.647,40	0,62
04.128.0016.2326.339014	Diárias - Civil	160,02	0,00	160,02	160,00	0,02
04.128.0016.2326.339039	Outros Serviços de Terceiros PJ	4.488,00	0,00	4.488,00	4.487,40	0,60
1040	SECRETARIA MUNICIPAL DE ADMINISTRAÇÃO	3.903.463,61	0,00	3.903.463,61	3.568.453,59	335.010,02
04	Administração	3.903.463,61	0,00	3.903.463,61	3.568.453,59	335.010,02
04.122	Administração Geral	3.214.963,61	0,00	3.214.963,61	3.126.201,01	88.762,60
04.122.0016	Modernização da Gestão	3.214.963,61	0,00	3.214.963,61	3.126.201,01	88.762,60
04.122.0016.1303	MODERNIZAÇÃO DA SMAD	67.804,00	0,00	67.804,00	67.803,00	1,00
04.122.0016.1303.449051	Obras e Instalações	0,00	0,00	0,00	0,00	0,00
04.122.0016.1303.449052	Equipamentos e Material Permanente	67.804,00	0,00	67.804,00	67.803,00	1,00
04.122.0016.2303	MANUTENÇÃO DA SMAD	3.144.159,61	0,00	3.144.159,61	3.055.398,01	88.761,60
04.122.0016.2303.319011	Vencimentos e Vantagens Fixas - Pessoal Civil	1.476.318,23	0,00	1.476.318,23	1.457.622,97	18.695,26
04.122.0016.2303.319013	INSS	126.130,00	0,00	126.130,00	125.765,25	364,75
04.122.0016.2303.319016	Outras Despesas Variáveis - Pessoal Civil	36.414,73	0,00	36.414,73	33.737,67	2.677,06
04.122.0016.2303.319092	Despesas de Exercícios Anteriores	0,00	0,00	0,00	0,00	0,00
04.122.0016.2303.319094	Indenizações Restituições Trabalhistas	646.562,48	0,00	646.562,48	643.706,88	2.855,60
04.122.0016.2303.319113	Contribuição Patronal para o RPPS/Taxa de Administração	105.870,00	0,00	105.870,00	90.066,15	15.803,85
04.122.0016.2303.319192	Contribuição Patronal Exerc.Anterior - RPPS	0,00	0,00	0,00	0,00	0,00
04.122.0016.2303.339008	Salário Família	161,27	0,00	161,27	153,81	7,46
04.122.0016.2303.339014	Diárias - Civil	8.637,00	0,00	8.637,00	7.706,47	930,53
04.122.0016.2303.339030	Material de Consumo	136.440,61	0,00	136.440,61	130.420,62	6.019,99
04.122.0016.2303.339036	Outros Serviços de Terceiro-P.Fisica	47.600,00	0,00	47.600,00	47.573,33	26,67
04.122.0016.2303.339039	Outros Serviços de Terceiros PJ	435.111,26	0,00	435.111,26	397.477,58	37.633,68
04.122.0016.2303.339040	Serviços da Tecnologia da Informação e Comunicação _ Pessoa Jurídica	124.264,03	0,00	124.264,03	120.517,28	3.746,75
04.122.0016.2303.339092	Despesas de Exercícios Anteriores	650,00	0,00	650,00	650,00	0,00
04.122.0016.2303.339093	Indenizações e Restituições	0,00	0,00	0,00	0,00	0,00
04.122.0016.2327	INCENTIVO E APRIMORAMENTO TÉCNICO E FUNCIONAL DA SMAD	3.000,00	0,00	3.000,00	3.000,00	0,00
04.122.0016.2327.339014	Diárias - Civil	240,00	0,00	240,00	240,00	0,00

Prefeitura Municipal de Pirai

COMPARATIVO DA DESPESA AUTORIZADA COM A REALIZADA

Exercício de 2021

28/01/2022 11:20

Anexo 11 da Lei Nº 4320/64

Página 4 de 29

PREFEITURA

Código	Títulos	Créditos		Total	Realizada	Diferença
		Orçam. /	Suplem. Espec. / Ext			
04.122.0016.2327.339039	Outros Serviços de Terceiros PJ	2.760,00	0,00	2.760,00	2.760,00	0,00
04.128	Formação de Recursos Humanos	687.500,00	0,00	687.500,00	442.252,58	245.247,42
04.128.0016	Modernização da Gestão	687.500,00	0,00	687.500,00	442.252,58	245.247,42
04.128.0016.2364	CONCESSÃO DE VALE TRANSPORTE	687.500,00	0,00	687.500,00	442.252,58	245.247,42
04.128.0016.2364.339049	Auxílio-Transporte	687.500,00	0,00	687.500,00	442.252,58	245.247,42
04.331	Proteção e Benefícios ao Trabalhador	1.000,00	0,00	1.000,00	0,00	1.000,00
04.331.0016	Modernização da Gestão	1.000,00	0,00	1.000,00	0,00	1.000,00
04.331.0016.2363	REALIZAÇÃO DE CONCURSO PÚBLICO	1.000,00	0,00	1.000,00	0,00	1.000,00
04.331.0016.2363.339039	Outros Serviços de Terceiros PJ	1.000,00	0,00	1.000,00	0,00	1.000,00
1050	SECRETARIA MUNICIPAL DE FAZENDA	8.848.437,15	0,00	8.848.437,15	8.483.001,58	365.435,57
04	Administração	3.643.638,63	0,00	3.643.638,63	3.378.577,95	265.060,68
04.122	Administração Geral	35.541,00	0,00	35.541,00	0,00	35.541,00
04.122.0016	Modernização da Gestão	35.541,00	0,00	35.541,00	0,00	35.541,00
04.122.0016.1377	DESAPROPRIAÇÃO DE IMÓVEIS	35.541,00	0,00	35.541,00	0,00	35.541,00
04.122.0016.1377.459061	Aquisição e Desapropriação de Imóveis	35.541,00	0,00	35.541,00	0,00	35.541,00
04.123	Administração Financeira	3.361.628,82	0,00	3.361.628,82	3.172.619,85	189.008,97
04.123.0016	Modernização da Gestão	3.361.628,82	0,00	3.361.628,82	3.172.619,85	189.008,97
04.123.0016.1305	MODERNIZAÇÃO DA SMF	40.791,00	0,00	40.791,00	40.791,00	0,00
04.123.0016.1305.449052	Equipamentos e Material Permanente	40.791,00	0,00	40.791,00	40.791,00	0,00
04.123.0016.2305	MANUTENÇÃO DA SMF	3.120.651,96	0,00	3.120.651,96	2.981.893,85	138.758,11
04.123.0016.2305.319011	Vencimentos e Vantagens Fixas - Pessoal Civil	1.916.542,82	0,00	1.916.542,82	1.916.542,82	0,00
04.123.0016.2305.319013	INSS	55.909,00	0,00	55.909,00	55.541,00	368,00
04.123.0016.2305.319016	Outras Despesas Variáveis - Pessoal Civil	29.000,00	0,00	29.000,00	19.641,44	9.358,56
04.123.0016.2305.319092	Despesas de Exercícios Anteriores	0,00	0,00	0,00	0,00	0,00
04.123.0016.2305.319113	Contribuição Patronal para o RPPS/Taxa de Administração	165.676,49	0,00	165.676,49	136.808,89	28.867,60
04.123.0016.2305.319192	Contribuição Patronal Exerc.Anterior - RPPS	8.944,80	0,00	8.944,80	8.944,80	0,00
04.123.0016.2305.339008	Salário Família	1.600,00	0,00	1.600,00	1.230,48	369,52
04.123.0016.2305.339013	Contribuição Patronal para o INSS	17.000,00	0,00	17.000,00	11.880,00	5.120,00
04.123.0016.2305.339014	Diárias - Civil	2.330,00	0,00	2.330,00	2.280,00	50,00
04.123.0016.2305.339030	Material de Consumo	4.716,86	0,00	4.716,86	4.356,40	360,46
04.123.0016.2305.339033	Passagens e Despesas com Locomoção	0,00	0,00	0,00	0,00	0,00
04.123.0016.2305.339036	Outros Serviços de Terceiro-P.Fisica	99.384,00	0,00	99.384,00	99.384,00	0,00
04.123.0016.2305.339039	Outros Serviços de Terceiros PJ	382.743,10	0,00	382.743,10	294.519,48	88.223,62
04.123.0016.2305.339040	Serviços da Tecnologia da Informação e Comunicação _ Pessoa Jurídica	400.000,00	0,00	400.000,00	395.802,98	4.197,02
04.123.0016.2305.339092	Despesas de Exercícios Anteriores	763,52	0,00	763,52	763,52	0,00

RS

Prefeitura Municipal de Pirai

COMPARATIVO DA DESPESA AUTORIZADA COM A REALIZADA

Exercício de 2021

28/01/2022 11:20

PREFEITURA

Anexo 11 da Lei Nº 4320/64

Página 5 de 29

Código	Títulos	Créditos		Total	Realizada	Diferença
		Orçam. /	Suplem. Espec. / Ext			
04.123.0016.2305.339093	Indenizações e Restituições	2.310,89	0,00	2.310,89	467,56	1.843,33
04.123.0016.2305.339192	Despesas de Exercícios Anteriores	33.730,48	0,00	33.730,48	33.730,48	0,00
04.123.0016.2480	DESPESAS BANCÁRIAS	200.185,86	0,00	200.185,86	149.935,00	50.250,86
04.123.0016.2480.339039	Outros Serviços de Terceiros PJ	200.185,86	0,00	200.185,86	149.935,00	50.250,86
04.127	Ordenamento Territorial	0,00	0,00	0,00	0,00	0,00
04.127.0016	Modernização da Gestão	0,00	0,00	0,00	0,00	0,00
04.127.0016.1378	RECADASTRAMENTO IMOBILIÁRIO	0,00	0,00	0,00	0,00	0,00
04.127.0016.1378.339030	Material de Consumo	0,00	0,00	0,00	0,00	0,00
04.127.0016.1378.339039	Outros Serviços de Terceiros PJ	0,00	0,00	0,00	0,00	0,00
04.128	Formação de Recursos Humanos	169.925,83	0,00	169.925,83	129.638,10	40.287,73
04.128.0016	Modernização da Gestão	169.925,83	0,00	169.925,83	129.638,10	40.287,73
04.128.0016.2329	INCENTIVO E APRIMORAMENTO TÉCNICO E FUNCIONAL DA SMF	169.925,83	0,00	169.925,83	129.638,10	40.287,73
04.128.0016.2329.339013	Contribuição Patronal para o INSS	0,00	0,00	0,00	0,00	0,00
04.128.0016.2329.339014	Diárias - Civil	7.725,83	0,00	7.725,83	1.741,10	5.984,73
04.128.0016.2329.339033	Passagens e Despesas com Locomoção	5.000,00	0,00	5.000,00	0,00	5.000,00
04.128.0016.2329.339035	Serviços de Consultoria	137.200,00	0,00	137.200,00	125.400,00	11.800,00
04.128.0016.2329.339039	Outros Serviços de Terceiros PJ	20.000,00	0,00	20.000,00	2.497,00	17.503,00
04.129	Administração de Receitas	76.542,98	0,00	76.542,98	76.320,00	222,98
04.129.0016	Modernização da Gestão	76.542,98	0,00	76.542,98	76.320,00	222,98
04.129.0016.1379	MODERNIZAÇÃO DO SETOR TRIBUTÁRIO	76.542,98	0,00	76.542,98	76.320,00	222,98
04.129.0016.1379.449052	Equipamentos e Material Permanente	76.542,98	0,00	76.542,98	76.320,00	222,98
28	Encargos Especiais	5.204.798,52	0,00	5.204.798,52	5.104.423,63	100.374,89
28.843	Serviço da Dívida Interna	0,00	0,00	0,00	0,00	0,00
28.843.0000	Encargos Especiais	0,00	0,00	0,00	0,00	0,00
28.843.0000.0104	PAGAMENTO DA DÍVIDA INTERNA	0,00	0,00	0,00	0,00	0,00
28.843.0000.0104.329192	A Classificar	0,00	0,00	0,00	0,00	0,00
28.843.0000.0104.469192	A Classificar	0,00	0,00	0,00	0,00	0,00
28.846	Outros Encargos Especiais	5.204.798,52	0,00	5.204.798,52	5.104.423,63	100.374,89
28.846.0000	Encargos Especiais	5.204.798,52	0,00	5.204.798,52	5.104.423,63	100.374,89
28.846.0000.0102	RECOLHIMENTO PARA O PASEP	2.700.000,00	0,00	2.700.000,00	2.603.482,61	96.517,39
28.846.0000.0102.332047	Obrigações Tributárias e Contributivas - PASEP	2.415.309,94	0,00	2.415.309,94	2.318.792,55	96.517,39
28.846.0000.0102.332092	Despesas de Exercícios Anteriores	284.690,06	0,00	284.690,06	284.690,06	0,00
28.846.0000.0106	PAGAMENTO DE MULTAS E ENCARGOS	10.000,00	0,00	10.000,00	6.142,50	3.857,50
28.846.0000.0106.339039	Outros Serviços de Terceiros PJ	10.000,00	0,00	10.000,00	6.142,50	3.857,50
28.846.0000.0111	APORTE PARA COBERTURA DO DÉFICIT ATUARIAL DO RPPS	2.494.798,52	0,00	2.494.798,52	2.494.798,52	0,00

10/5

Prefeitura Municipal de Pirai

COMPARATIVO DA DESPESA AUTORIZADA COM A REALIZADA

Exercício de 2021

28/01/2022 11:20

PREFEITURA

Anexo 11 da Lei Nº 4320/64

Página 6 de 29

Código	Títulos	Créditos		Total	Realizada	Diferença
		Orçam. /	Suplem. Espec. / Ext			
28.846.0000.0111.339197	Aporte para Cobertura do Déficit Atuarial do RPPS	2.494.798,52	0,00	2.494.798,52	2.494.798,52	0,00
1060	COORDENADORIA MUNICIPAL DE CONTROLE INTERNO	724.296,82	0,00	724.296,82	680.796,53	43.500,29
04	Administração	724.296,82	0,00	724.296,82	680.796,53	43.500,29
04.124	Controle Interno	724.296,82	0,00	724.296,82	680.796,53	43.500,29
04.124.0016	Modernização da Gestão	724.296,82	0,00	724.296,82	680.796,53	43.500,29
04.124.0016.1306	MODERNIZAÇÃO DA CCI	27.203,96	0,00	27.203,96	27.203,00	0,96
04.124.0016.1306.449052	Equipamentos e Material Permanente	27.203,96	0,00	27.203,96	27.203,00	0,96
04.124.0016.2306	MANUTENÇÃO DA CCI	688.543,86	0,00	688.543,86	651.002,43	37.541,43
04.124.0016.2306.319011	Vencimentos e Vantagens Fixas - Pessoal Civil	590.747,82	0,00	590.747,82	590.747,82	0,00
04.124.0016.2306.319013	INSS	16.000,00	0,00	16.000,00	7.482,10	8.517,90
04.124.0016.2306.319016	Outras Despesas Variáveis - Pessoal Civil	7.000,00	0,00	7.000,00	0,00	7.000,00
04.124.0016.2306.319092	Despesas de Exercícios Anteriores	4.000,00	0,00	4.000,00	0,00	4.000,00
04.124.0016.2306.319113	Contribuição Patronal para o RPPS/Taxa de Administração	60.000,00	0,00	60.000,00	47.530,60	12.469,40
04.124.0016.2306.319192	Contribuição Patronal Exerc.Anterior - RPPS	3.000,00	0,00	3.000,00	0,00	3.000,00
04.124.0016.2306.339014	Diárias - Civil	0,00	0,00	0,00	0,00	0,00
04.124.0016.2306.339030	Material de Consumo	1.000,00	0,00	1.000,00	0,00	1.000,00
04.124.0016.2306.339036	Outros Serviços de Terceiro-P.Fisica	1,04	0,00	1,04	0,00	1,04
04.124.0016.2306.339039	Outros Serviços de Terceiros PJ	5.195,00	0,00	5.195,00	3.773,00	1.422,00
04.124.0016.2306.339040	Serviços da Tecnologia da Informação e Comunicação _ Pessoa Jurídica	1.600,00	0,00	1.600,00	1.468,91	131,09
04.124.0016.2306.339092	Despesas de Exercícios Anteriores	0,00	0,00	0,00	0,00	0,00
04.124.0016.2330	INCENTIVO E APRIMORAMENTO TÉCNICO E FUNCIONAL DA CCI	6.549,00	0,00	6.549,00	2.591,10	3.957,90
04.124.0016.2330.339014	Diárias - Civil	4.549,00	0,00	4.549,00	1.901,10	2.647,90
04.124.0016.2330.339039	Outros Serviços de Terceiros PJ	2.000,00	0,00	2.000,00	690,00	1.310,00
04.124.0016.2475	MANUALIZAÇÃO DE PROCEDIMENTOS NO ÂMBITO DO CONTROLE INTERNO	600,00	0,00	600,00	0,00	600,00
04.124.0016.2475.339030	Material de Consumo	100,00	0,00	100,00	0,00	100,00
04.124.0016.2475.339039	Outros Serviços de Terceiros PJ	500,00	0,00	500,00	0,00	500,00
04.124.0016.2476	REALIZAÇÃO DE CONFERÊNCIAS DO CCI	100,00	0,00	100,00	0,00	100,00
04.124.0016.2476.339030	Material de Consumo	100,00	0,00	100,00	0,00	100,00
04.124.0016.2482	REALIZAÇÃO DE AUDITORIA PELA CCI	800,00	0,00	800,00	0,00	800,00
04.124.0016.2482.339033	Passagens e Despesas com Locomoção	300,00	0,00	300,00	0,00	300,00
04.124.0016.2482.339039	Outros Serviços de Terceiros PJ	500,00	0,00	500,00	0,00	500,00
04.124.0016.2499	CRIAÇÃO DO CONSELHO DE CONTROLES INTERNOS DO ESTADO DO RIO DE JANEIRO - CONEOCIM	500,00	0,00	500,00	0,00	500,00
04.124.0016.2499.339039	Outros Serviços de Terceiros PJ	500,00	0,00	500,00	0,00	500,00
04.124.0016.2500	REALIZAÇÃO DE ENCONTROS DO CONSELHO DOS ÓRGÃOS DE CONTROLE INTERNO DOS MUNICÍPIOS DO RJ - EOCIM	0,00	0,00	0,00	0,00	0,00

Prefeitura Municipal de Pirai

COMPARATIVO DA DESPESA AUTORIZADA COM A REALIZADA

Exercício de 2021

28/01/2022 11:20

PREFEITURA

Anexo 11 da Lei Nº 4320/64

Página 7 de 29

Código	Títulos	Créditos		Total	Realizada	Diferença
		Orçam. /	Suplem. Espec. / Ext			
04.124.0016.2500.339030	Material de Consumo	0,00	0,00	0,00	0,00	0,00
04.124.0016.2500.339039	Outros Serviços de Terceiros PJ	0,00	0,00	0,00	0,00	0,00
04.124.0016.2501	REESTRUTURAÇÃO TÉCNICA, FÍSICA E PESSOAL DO CCI	0,00	0,00	0,00	0,00	0,00
04.124.0016.2501.339039	Outros Serviços de Terceiros PJ	0,00	0,00	0,00	0,00	0,00
04.124.0016.2501.449051	Obras e Instalações	0,00	0,00	0,00	0,00	0,00
04.124.0016.2501.449052	Equipamentos e Material Permanente	0,00	0,00	0,00	0,00	0,00
1070	SECRETARIA MUNICIPAL DE PLANEJAMENTO E INTEGRAÇÃO	318.610,00	0,00	318.610,00	248.718,90	69.891,10
04	Administração	316.130,00	0,00	316.130,00	248.718,90	67.411,10
04.121	Planejamento e Orçamento	316.130,00	0,00	316.130,00	248.718,90	67.411,10
04.121.0016	Modernização da Gestão	316.130,00	0,00	316.130,00	248.718,90	67.411,10
04.121.0016.1307	MODERNIZAÇÃO DA SMPI	5.000,00	0,00	5.000,00	4.753,00	247,00
04.121.0016.1307.449052	Equipamentos e Material Permanente	5.000,00	0,00	5.000,00	4.753,00	247,00
04.121.0016.2307	MANUTENÇÃO DA SMPI	308.730,00	0,00	308.730,00	243.965,90	64.764,10
04.121.0016.2307.319011	Vencimentos e Vantagens Fixas - Pessoal Civil	236.230,00	0,00	236.230,00	198.614,96	37.615,04
04.121.0016.2307.319013	INSS	53.000,00	0,00	53.000,00	43.285,53	9.714,47
04.121.0016.2307.319016	Outras Despesas Variáveis - Pessoal Civil	500,00	0,00	500,00	0,00	500,00
04.121.0016.2307.319092	Despesas de Exercícios Anteriores	5.000,00	0,00	5.000,00	0,00	5.000,00
04.121.0016.2307.319113	Contribuição Patronal para o RPPS/Taxa de Administração	7.500,00	0,00	7.500,00	1.395,41	6.104,59
04.121.0016.2307.339014	Diárias - Civil	500,00	0,00	500,00	0,00	500,00
04.121.0016.2307.339030	Material de Consumo	2.000,00	0,00	2.000,00	0,00	2.000,00
04.121.0016.2307.339039	Outros Serviços de Terceiros PJ	3.000,00	0,00	3.000,00	670,00	2.330,00
04.121.0016.2307.339040	Serviços da Tecnologia da Informação e Comunicação _ Pessoa Jurídica	1.000,00	0,00	1.000,00	0,00	1.000,00
04.121.0016.2331	INCENTIVO E APRIMORAMENTO TÉCNICO E FUNCIONAL DA SMPI	2.400,00	0,00	2.400,00	0,00	2.400,00
04.121.0016.2331.339014	Diárias - Civil	400,00	0,00	400,00	0,00	400,00
04.121.0016.2331.339039	Outros Serviços de Terceiros PJ	2.000,00	0,00	2.000,00	0,00	2.000,00
11	Trabalho	2.480,00	0,00	2.480,00	0,00	2.480,00
11.331	Proteção e Benefícios ao Trabalhador	2.480,00	0,00	2.480,00	0,00	2.480,00
11.331.0005	Ampliando Oportunidades	2.480,00	0,00	2.480,00	0,00	2.480,00
11.331.0005.2478	REALIZAÇÃO DE CURSOS PARA A COMUNIDADE	2.480,00	0,00	2.480,00	0,00	2.480,00
11.331.0005.2478.339030	Material de Consumo	1.480,00	0,00	1.480,00	0,00	1.480,00
11.331.0005.2478.339036	Outros Serviços de Terceiro-P.Fisica	500,00	0,00	500,00	0,00	500,00
11.331.0005.2478.339039	Outros Serviços de Terceiros PJ	500,00	0,00	500,00	0,00	500,00
1080	SECRETARIA MUNICIPAL DE SERVIÇOS PÚBLICOS	9.852.802,55	0,00	9.852.802,55	9.288.683,08	564.119,47
04	Administração	8.930.066,35	0,00	8.930.066,35	8.624.377,94	305.688,41
04.122	Administração Geral	8.930.066,35	0,00	8.930.066,35	8.624.377,94	305.688,41

Prefeitura Municipal de Pirai

COMPARATIVO DA DESPESA AUTORIZADA COM A REALIZADA

Exercício de 2021

28/01/2022 11:20

PREFEITURA

Anexo 11 da Lei Nº 4320/64

Página 8 de 29

Código	Títulos	Créditos		Total	Realizada	Diferença
		Orçam. /	Suplem. Espec. / Ext			
04.122.0016	Modernização da Gestão	8.930.066,35	0,00	8.930.066,35	8.624.377,94	305.688,41
04.122.0016.1308	MODERNIZAÇÃO DA SMSP	322.498,00	0,00	322.498,00	68.351,00	254.147,00
04.122.0016.1308.449052	Equipamentos e Material Permanente	322.498,00	0,00	322.498,00	68.351,00	254.147,00
04.122.0016.2308	MANUTENÇÃO DA SMSP	8.607.568,35	0,00	8.607.568,35	8.556.026,94	51.541,41
04.122.0016.2308.319011	Vencimentos e Vantagens Fixas - Pessoal Civil	5.330.382,84	0,00	5.330.382,84	5.330.382,84	0,00
04.122.0016.2308.319013	INSS	206.131,46	0,00	206.131,46	205.649,21	482,25
04.122.0016.2308.319016	Outras Despesas Variáveis - Pessoal Civil	603.060,00	0,00	603.060,00	600.460,20	2.599,80
04.122.0016.2308.319092	Despesas de Exercícios Anteriores	4.000,00	0,00	4.000,00	3.489,08	510,92
04.122.0016.2308.319113	Contribuição Patronal para o RPPS/Taxa de Administração	432.640,00	0,00	432.640,00	432.492,44	147,56
04.122.0016.2308.319192	Contribuição Patronal Exerc.Anterior - RPPS	5.148,73	0,00	5.148,73	5.148,73	0,00
04.122.0016.2308.339008	Salário Família	13.152,00	0,00	13.152,00	12.714,96	437,04
04.122.0016.2308.339014	Diárias - Civil	30.000,00	0,00	30.000,00	29.890,00	110,00
04.122.0016.2308.339030	Material de Consumo	1.018.365,81	0,00	1.018.365,81	981.183,06	37.182,75
04.122.0016.2308.339036	Outros Serviços de Terceiro-P.Fisica	113.383,56	0,00	113.383,56	113.383,56	0,00
04.122.0016.2308.339039	Outros Serviços de Terceiros PJ	835.569,60	0,00	835.569,60	833.439,20	2.130,40
04.122.0016.2308.339040	Serviços da Tecnologia da Informação e Comunicação _ Pessoa Jurídica	14.073,15	0,00	14.073,15	6.132,46	7.940,69
04.122.0016.2308.339092	Despesas de Exercícios Anteriores	1.661,20	0,00	1.661,20	1.661,20	0,00
04.126	Tecnologia da Informação	0,00	0,00	0,00	0,00	0,00
04.126.0016	Modernização da Gestão	0,00	0,00	0,00	0,00	0,00
04.126.0016.2332	INCENTIVO E APRIMORAMENTO TÉCNICO E FUNCIONAL DA SMSP	0,00	0,00	0,00	0,00	0,00
04.126.0016.2332.339014	Diárias - Civil	0,00	0,00	0,00	0,00	0,00
08	Assistência Social	124.870,30	0,00	124.870,30	124.870,30	0,00
08.244	Assistência Comunitária	124.870,30	0,00	124.870,30	124.870,30	0,00
08.244.0008	Cidadania para Todos	124.870,30	0,00	124.870,30	124.870,30	0,00
08.244.0008.2461	MANUTENÇÃO DOS SERVIÇOS FUNERÁRIOS	124.870,30	0,00	124.870,30	124.870,30	0,00
08.244.0008.2461.339032	Material, Bem ou Serviço p/ Distribuição Gratuita	124.870,30	0,00	124.870,30	124.870,30	0,00
15	Urbanismo	366.670,92	0,00	366.670,92	360.190,92	6.480,00
15.452	Serviços Urbanos	366.670,92	0,00	366.670,92	360.190,92	6.480,00
15.452.0006	Cidade Bonita	366.670,92	0,00	366.670,92	360.190,92	6.480,00
15.452.0006.2459	CONSERVAÇÃO DE LOGRADOUROS PAVIMENTADOS EM ÁREA URBANA	366.670,92	0,00	366.670,92	360.190,92	6.480,00
15.452.0006.2459.339030	Material de Consumo	91.770,00	0,00	91.770,00	85.290,00	6.480,00
15.452.0006.2459.339039	Outros Serviços de Terceiros PJ	274.900,92	0,00	274.900,92	274.900,92	0,00
17	Saneamento	29.640,00	0,00	29.640,00	29.640,00	0,00
17.512	Saneamento Básico Urbano	29.640,00	0,00	29.640,00	29.640,00	0,00
17.512.0006	Cidade Bonita	29.640,00	0,00	29.640,00	29.640,00	0,00

Prefeitura Municipal de Pirai

COMPARATIVO DA DESPESA AUTORIZADA COM A REALIZADA

Exercício de 2021

28/01/2022 11:20

Anexo 11 da Lei Nº 4320/64

Página 9 de 29

PREFEITURA

Código	Títulos	Créditos		Total	Realizada	Diferença
		Orçam. /	Suplem. Espec. / Ext			
17.512.0006.1368	AMPLIAÇÃO DA REDE DE ESCOAMENTO DE ÁGUAS PLUVIAIS E ESGOTOS	29.640,00	0,00	29.640,00	29.640,00	0,00
17.512.0006.1368.339030	Material de Consumo	29.640,00	0,00	29.640,00	29.640,00	0,00
18	Gestão Ambiental	401.554,98	0,00	401.554,98	149.603,92	251.951,06
18.541	Preservação e Conservação Ambiental	401.554,98	0,00	401.554,98	149.603,92	251.951,06
18.541.0006	Cidade Bonita	401.554,98	0,00	401.554,98	149.603,92	251.951,06
18.541.0006.2457	MANUTENÇÃO DE ESTRADAS VICINAIS	278.469,88	0,00	278.469,88	29.695,92	248.773,96
18.541.0006.2457.339030	Material de Consumo	16.000,00	0,00	16.000,00	16.000,00	0,00
18.541.0006.2457.339039	Outros Serviços de Terceiros PJ	94.469,88	0,00	94.469,88	13.695,92	80.773,96
18.541.0006.2457.449052	Equipamentos e Material Permanente	168.000,00	0,00	168.000,00	0,00	168.000,00
18.541.0006.2458	MANUTENÇÃO DA REDE DE ESCOAMENTO DE ÁGUAS PLUVIAIS E ESGOTOS	123.085,10	0,00	123.085,10	119.908,00	3.177,10
18.541.0006.2458.339039	Outros Serviços de Terceiros PJ	123.085,10	0,00	123.085,10	119.908,00	3.177,10
24	Comunicações	0,00	0,00	0,00	0,00	0,00
24.722	Telecomunicações	0,00	0,00	0,00	0,00	0,00
24.722.0015	Governo Eletrônico	0,00	0,00	0,00	0,00	0,00
24.722.0015.2460	MANUTENÇÃO DOS EQUIPAMENTOS DE RETRANSMISSÃO DE TV	0,00	0,00	0,00	0,00	0,00
24.722.0015.2460.339039	Outros Serviços de Terceiros PJ	0,00	0,00	0,00	0,00	0,00
1090	SECRETARIA MUNICIPAL DE ESPORTE	2.613.616,01	0,00	2.613.616,01	2.329.315,22	284.300,79
27	Desporto e Lazer	2.613.616,01	0,00	2.613.616,01	2.329.315,22	284.300,79
27.122	Administração Geral	805.057,88	0,00	805.057,88	680.695,21	124.362,67
27.122.0016	Modernização da Gestão	805.057,88	0,00	805.057,88	680.695,21	124.362,67
27.122.0016.1309	MODERNIZAÇÃO DA SMESP	9.000,00	0,00	9.000,00	4.600,00	4.400,00
27.122.0016.1309.449052	Equipamentos e Material Permanente	9.000,00	0,00	9.000,00	4.600,00	4.400,00
27.122.0016.2309	MANUTENÇÃO DA SMESP	796.057,88	0,00	796.057,88	676.095,21	119.962,67
27.122.0016.2309.319011	Vencimentos e Vantagens Fixas - Pessoal Civil	574.699,67	0,00	574.699,67	495.670,64	79.029,03
27.122.0016.2309.319013	INSS	32.000,00	0,00	32.000,00	28.895,13	3.104,87
27.122.0016.2309.319016	Outras Despesas Variáveis - Pessoal Civil	9.157,66	0,00	9.157,66	9.157,66	0,00
27.122.0016.2309.319092	Despesas de Exercícios Anteriores	0,00	0,00	0,00	0,00	0,00
27.122.0016.2309.319113	Contribuição Patronal para o RPPS/Taxa de Administração	34.744,33	0,00	34.744,33	34.736,93	7,40
27.122.0016.2309.319192	Contribuição Patronal Exerc.Anterior - RPPS	4.600,00	0,00	4.600,00	0,00	4.600,00
27.122.0016.2309.339014	Diárias - Civil	13.500,00	0,00	13.500,00	550,00	12.950,00
27.122.0016.2309.339030	Material de Consumo	6.000,00	0,00	6.000,00	52,85	5.947,15
27.122.0016.2309.339036	Outros Serviços de Terceiro-P.Fisica	5.000,00	0,00	5.000,00	0,00	5.000,00
27.122.0016.2309.339039	Outros Serviços de Terceiros PJ	111.656,22	0,00	111.656,22	105.282,37	6.373,85
27.122.0016.2309.339040	Serviços da Tecnologia da Informação e Comunicação _ Pessoa Jurídica	3.700,00	0,00	3.700,00	1.749,63	1.950,37
27.122.0016.2309.339092	Despesas de Exercícios Anteriores	1.000,00	0,00	1.000,00	0,00	1.000,00

90

Prefeitura Municipal de Pirai

COMPARATIVO DA DESPESA AUTORIZADA COM A REALIZADA

Exercício de 2021

28/01/2022 11:20

Anexo 11 da Lei Nº 4320/64

Página 10 de 29

PREFEITURA

Código	Títulos	Créditos		Total	Realizada	Diferença
		Orçam. /	Suplem. Espec. / Ext			
27.128	Formação de Recursos Humanos	2.000,00	0,00	2.000,00	160,00	1.840,00
27.128.0016	Modernização da Gestão	2.000,00	0,00	2.000,00	160,00	1.840,00
27.128.0016.2333	INCENTIVO E APRIMORAMENTO TÉCNICO E FUNCIONAL DA SMESP	2.000,00	0,00	2.000,00	160,00	1.840,00
27.128.0016.2333.339014	Diárias - Civil	1.000,00	0,00	1.000,00	160,00	840,00
27.128.0016.2333.339039	Outros Serviços de Terceiros PJ	1.000,00	0,00	1.000,00	0,00	1.000,00
27.241	Assistência ao Idoso	23.259,00	0,00	23.259,00	2.790,00	20.469,00
27.241.0009	Pirai em Movimento	23.259,00	0,00	23.259,00	2.790,00	20.469,00
27.241.0009.2405	EXPANSÃO DO ATENDIMENTO AO IDOSO	23.259,00	0,00	23.259,00	2.790,00	20.469,00
27.241.0009.2405.339030	Material de Consumo	1.367,00	0,00	1.367,00	0,00	1.367,00
27.241.0009.2405.339039	Outros Serviços de Terceiros PJ	21.892,00	0,00	21.892,00	2.790,00	19.102,00
27.812	Desporto Comunitário	1.783.299,13	0,00	1.783.299,13	1.645.670,01	137.629,12
27.812.0009	Pirai em Movimento	1.783.299,13	0,00	1.783.299,13	1.645.670,01	137.629,12
27.812.0009.1341	CONSTRUÇÃO DE ESPAÇOS ESPORTIVOS	951.708,78	0,00	951.708,78	946.525,55	5.183,23
27.812.0009.1341.449051	Obras e Instalações	951.708,78	0,00	951.708,78	946.525,55	5.183,23
27.812.0009.1342	MODERNIZAÇÃO DE ESPAÇOS ESPORTIVOS	228.143,60	0,00	228.143,60	215.383,70	12.759,90
27.812.0009.1342.449051	Obras e Instalações	115.993,70	0,00	115.993,70	115.993,70	0,00
27.812.0009.1342.449052	Equipamentos e Material Permanente	112.149,90	0,00	112.149,90	99.390,00	12.759,90
27.812.0009.2406	MANUTENÇÃO DE ESPAÇOS ESPORTIVOS	85.400,00	0,00	85.400,00	63.047,72	22.352,28
27.812.0009.2406.339030	Material de Consumo	21.529,17	0,00	21.529,17	1.053,00	20.476,17
27.812.0009.2406.339039	Outros Serviços de Terceiros PJ	63.870,83	0,00	63.870,83	61.994,72	1.876,11
27.812.0009.2407	MANUTENÇÃO DAS PRÁTICAS ESPORTIVAS E ARTÍSTICAS	518.046,75	0,00	518.046,75	420.713,04	97.333,71
27.812.0009.2407.335041	Contribuições	0,00	0,00	0,00	0,00	0,00
27.812.0009.2407.339030	Material de Consumo	106.052,00	0,00	106.052,00	82.758,00	23.294,00
27.812.0009.2407.339031	Premiações Culturais, Art.Científ., Desportivos e outros	11.950,00	0,00	11.950,00	10.437,00	1.513,00
27.812.0009.2407.339033	Passagens e Despesas com Locomoção	0,00	0,00	0,00	0,00	0,00
27.812.0009.2407.339039	Outros Serviços de Terceiros PJ	400.044,75	0,00	400.044,75	327.518,04	72.526,71
1110	SECRETARIA MUNICIPAL DE CIÊNCIA E TECNOLOGIA	2.918.321,11	0,00	2.918.321,11	2.038.367,24	879.953,87
04	Administração	1.677.188,25	0,00	1.677.188,25	1.231.988,95	445.199,30
04.122	Administração Geral	1.677.188,25	0,00	1.677.188,25	1.231.988,95	445.199,30
04.122.0016	Modernização da Gestão	1.677.188,25	0,00	1.677.188,25	1.231.988,95	445.199,30
04.122.0016.1311	MODERNIZAÇÃO DA SECTI	303.880,00	0,00	303.880,00	19.012,00	284.868,00
04.122.0016.1311.449039	Outros Serviços de Terceiros - Pessoa Jurídica	1.000,00	0,00	1.000,00	0,00	1.000,00
04.122.0016.1311.449052	Equipamentos e Material Permanente	302.880,00	0,00	302.880,00	19.012,00	283.868,00
04.122.0016.2311	MANUTENÇÃO DA SECTI	1.373.308,25	0,00	1.373.308,25	1.212.976,95	160.331,30
04.122.0016.2311.319011	Vencimentos e Vantagens Fixas - Pessoal Civil	983.762,37	0,00	983.762,37	914.798,12	68.964,25

Prefeitura Municipal de Piraí

COMPARATIVO DA DESPESA AUTORIZADA COM A REALIZADA

Exercício de 2021

28/01/2022 11:20

Anexo 11 da Lei Nº 4320/64

Página 11 de 29

PREFEITURA

Código	Títulos	Créditos		Total	Realizada	Diferença
		Orçam. /	Suplem. Espec. / Ext			
04.122.0016.2311.319013	INSS	48.300,00	0,00	48.300,00	42.774,27	5.525,73
04.122.0016.2311.319016	Outras Despesas Variáveis - Pessoal Civil	45.010,00	0,00	45.010,00	44.931,69	78,31
04.122.0016.2311.319092	Despesas de Exercícios Anteriores	0,00	0,00	0,00	0,00	0,00
04.122.0016.2311.319113	Contribuição Patronal para o RPPS/Taxa de Administração	98.000,00	0,00	98.000,00	64.678,99	33.321,01
04.122.0016.2311.319192	Contribuição Patronal Exerc.Anterior - RPPS	0,00	0,00	0,00	0,00	0,00
04.122.0016.2311.339014	Diárias - Civil	2.950,00	0,00	2.950,00	2.948,00	2,00
04.122.0016.2311.339030	Material de Consumo	38.490,00	0,00	38.490,00	12.468,80	26.021,20
04.122.0016.2311.339033	Passagens e Despesas com Locomoção	10.000,00	0,00	10.000,00	0,00	10.000,00
04.122.0016.2311.339036	Outros Serviços de Terceiro-P.Física	77.589,55	0,00	77.589,55	67.542,84	10.046,71
04.122.0016.2311.339039	Outros Serviços de Terceiros PJ	53.138,66	0,00	53.138,66	52.152,59	986,07
04.122.0016.2311.339040	Serviços da Tecnologia da Informação e Comunicação _ Pessoa Jurídica	8.544,00	0,00	8.544,00	7.046,89	1.497,11
04.122.0016.2311.339092	Despesas de Exercícios Anteriores	4.623,67	0,00	4.623,67	936,69	3.686,98
04.122.0016.2311.339093	Indenizações e Restituições	2.900,00	0,00	2.900,00	2.698,07	201,93
11	Trabalho	0,00	0,00	0,00	0,00	0,00
11.126	Tecnologia da Informação	0,00	0,00	0,00	0,00	0,00
11.126.0005	Ampliando Oportunidades	0,00	0,00	0,00	0,00	0,00
11.126.0005.2378	EMPREGA PIRAÍ	0,00	0,00	0,00	0,00	0,00
11.126.0005.2378.339030	Material de Consumo	0,00	0,00	0,00	0,00	0,00
11.126.0005.2378.339039	Outros Serviços de Terceiros PJ	0,00	0,00	0,00	0,00	0,00
11.126.0005.2378.339040	Serviços da Tecnologia da Informação e Comunicação _ Pessoa Jurídica	0,00	0,00	0,00	0,00	0,00
19	Ciência e Tecnologia	1.241.132,86	0,00	1.241.132,86	806.378,29	434.754,57
19.126	Tecnologia da Informação	1.216.132,86	0,00	1.216.132,86	804.398,79	411.734,07
19.126.0015	Governo Eletrônico	1.216.132,86	0,00	1.216.132,86	804.398,79	411.734,07
19.126.0015.1331	IMPLANTAÇÃO DE TELECENTROS	1.692,00	0,00	1.692,00	0,00	1.692,00
19.126.0015.1331.339030	Material de Consumo	0,00	0,00	0,00	0,00	0,00
19.126.0015.1331.339039	Outros Serviços de Terceiros PJ	0,00	0,00	0,00	0,00	0,00
19.126.0015.1331.339040	Serviços da Tecnologia da Informação e Comunicação _ Pessoa Jurídica	0,00	0,00	0,00	0,00	0,00
19.126.0015.1331.449051	Obras e Instalações	1.692,00	0,00	1.692,00	0,00	1.692,00
19.126.0015.1331.449052	Equipamentos e Material Permanente	0,00	0,00	0,00	0,00	0,00
19.126.0015.1383	EXPANSÃO E MODERNIZAÇÃO DA REDE PIRAÍ DIGITAL	277.935,21	0,00	277.935,21	214.339,15	63.596,06
19.126.0015.1383.339030	Material de Consumo	10.360,21	0,00	10.360,21	10.360,21	0,00
19.126.0015.1383.339039	Outros Serviços de Terceiros PJ	6.000,00	0,00	6.000,00	6.000,00	0,00
19.126.0015.1383.339040	Serviços da Tecnologia da Informação e Comunicação _ Pessoa Jurídica	209.075,00	0,00	209.075,00	145.478,94	63.596,06
19.126.0015.1383.449052	Equipamentos e Material Permanente	52.500,00	0,00	52.500,00	52.500,00	0,00
19.126.0015.1384	IMPLANTAÇÃO DO CENTRO DE INOVAÇÃO TECNOLÓGICA	217.000,00	0,00	217.000,00	1.700,00	215.300,00

Prefeitura Municipal de Pirai

COMPARATIVO DA DESPESA AUTORIZADA COM A REALIZADA

Exercício de 2021

28/01/2022 11:20

PREFEITURA

Anexo 11 da Lei Nº 4320/64

Página 12 de 29

Código	Títulos	Créditos		Total	Realizada	Diferença
		Orçam. / Suplem.	Espec. / Ext			
19.126.0015.1384.339030	Material de Consumo	70.619,45	0,00	70.619,45	0,00	70.619,45
19.126.0015.1384.339039	Outros Serviços de Terceiros PJ	7.000,00	0,00	7.000,00	1.700,00	5.300,00
19.126.0015.1384.449052	Equipamentos e Material Permanente	139.380,55	0,00	139.380,55	0,00	139.380,55
19.126.0015.2350	DESENVOLVIMENTO DE INOVAÇÕES TECNOLÓGICAS	632.859,64	0,00	632.859,64	588.359,64	44.500,00
19.126.0015.2350.339040	Serviços da Tecnologia da Informação e Comunicação _ Pessoa Jurídica	632.859,64	0,00	632.859,64	588.359,64	44.500,00
19.126.0015.2489	MANUTENÇÃO DA REDE PIRAI DIGITAL	84.646,01	0,00	84.646,01	0,00	84.646,01
19.126.0015.2489.339030	Material de Consumo	10.000,00	0,00	10.000,00	0,00	10.000,00
19.126.0015.2489.339039	Outros Serviços de Terceiros PJ	9.248,67	0,00	9.248,67	0,00	9.248,67
19.126.0015.2489.339040	Serviços da Tecnologia da Informação e Comunicação _ Pessoa Jurídica	1.050,00	0,00	1.050,00	0,00	1.050,00
19.126.0015.2489.449052	Equipamentos e Material Permanente	64.347,34	0,00	64.347,34	0,00	64.347,34
19.126.0015.2490	REALIZAÇÃO DE EVENTOS VOLTADOS À PESQUISA, CIÊNCIA E TECNOLOGIA	2.000,00	0,00	2.000,00	0,00	2.000,00
19.126.0015.2490.339030	Material de Consumo	1.000,00	0,00	1.000,00	0,00	1.000,00
19.126.0015.2490.339039	Outros Serviços de Terceiros PJ	1.000,00	0,00	1.000,00	0,00	1.000,00
19.128	Formação de Recursos Humanos	25.000,00	0,00	25.000,00	1.979,50	23.020,50
19.128.0016	Modernização da Gestão	25.000,00	0,00	25.000,00	1.979,50	23.020,50
19.128.0016.2335	INCENTIVO E APRIMORAMENTO TÉCNICO E FUNCIONAL DA SECTI	25.000,00	0,00	25.000,00	1.979,50	23.020,50
19.128.0016.2335.339014	Diárias - Civil	15.000,00	0,00	15.000,00	1.979,50	13.020,50
19.128.0016.2335.339033	Passagens e Despesas com Locomoção	5.000,00	0,00	5.000,00	0,00	5.000,00
19.128.0016.2335.339039	Outros Serviços de Terceiros PJ	5.000,00	0,00	5.000,00	0,00	5.000,00
1112	FUNDO MUNICIPAL DE AMPARO À PESQUISA E INOVAÇÃO TECNOLÓGICA	50.000,00	0,00	50.000,00	0,00	50.000,00
19	Ciência e Tecnologia	50.000,00	0,00	50.000,00	0,00	50.000,00
19.126	Tecnologia da Informação	50.000,00	0,00	50.000,00	0,00	50.000,00
19.126.0015	Governo Eletrônico	50.000,00	0,00	50.000,00	0,00	50.000,00
19.126.0015.1386	IMPLANTAÇÃO DO FMAPIT (Fundo Municipal de Amparo a Pesquisa e Inovação Tecnológica)	1.000,00	0,00	1.000,00	0,00	1.000,00
19.126.0015.1386.449052	Equipamentos e Material Permanente	1.000,00	0,00	1.000,00	0,00	1.000,00
19.126.0015.2496	MANUTENÇÃO DO FMAPIT (Fundo Municipal de Amparo a Pesquisa e Inovação Tecnológica)	4.000,00	0,00	4.000,00	0,00	4.000,00
19.126.0015.2496.339013	Contribuição Patronal para o INSS	1.000,00	0,00	1.000,00	0,00	1.000,00
19.126.0015.2496.339030	Material de Consumo	1.000,00	0,00	1.000,00	0,00	1.000,00
19.126.0015.2496.339036	Outros Serviços de Terceiro-P.Fisica	1.000,00	0,00	1.000,00	0,00	1.000,00
19.126.0015.2496.339039	Outros Serviços de Terceiros PJ	1.000,00	0,00	1.000,00	0,00	1.000,00
19.126.0015.2498	FOMENTO À PESQUISA E INOVAÇÃO TECNOLÓGICA	45.000,00	0,00	45.000,00	0,00	45.000,00
19.126.0015.2498.339013	Contribuição Patronal para o INSS	15.000,00	0,00	15.000,00	0,00	15.000,00
19.126.0015.2498.339036	Outros Serviços de Terceiro-P.Fisica	15.000,00	0,00	15.000,00	0,00	15.000,00
19.126.0015.2498.339039	Outros Serviços de Terceiros PJ	15.000,00	0,00	15.000,00	0,00	15.000,00

Prefeitura Municipal de Pirai

COMPARATIVO DA DESPESA AUTORIZADA COM A REALIZADA

Exercício de 2021

28/01/2022 11:20

Anexo 11 da Lei Nº 4320/64

Página 13 de 29

PREFEITURA

Código	Títulos	Créditos		Total	Realizada	Diferença
		Orçam. /	Suplem. Espec. / Ext			
1120	SECRETARIA MUNICIPAL DE AGRICULTURA	1.787.389,33	0,00	1.787.389,33	1.399.543,79	387.845,54
11	Trabalho	0,00	0,00	0,00	0,00	0,00
11.692	Comercialização	0,00	0,00	0,00	0,00	0,00
11.692.0004	Produzindo o Desenvolvimento Rural	0,00	0,00	0,00	0,00	0,00
11.692.0004.2495	INCENTIVO A COMERCIALIZAÇÃO DA AGRICULTURA FAMILIAR	0,00	0,00	0,00	0,00	0,00
11.692.0004.2495.339032	Material, Bem ou Serviço p/ Distribuição Gratuita	0,00	0,00	0,00	0,00	0,00
11.692.0004.2495.339039	Outros Serviços de Terceiros PJ	0,00	0,00	0,00	0,00	0,00
20	Agricultura	1.787.389,33	0,00	1.787.389,33	1.399.543,79	387.845,54
20.122	Administração Geral	1.260.819,33	0,00	1.260.819,33	974.844,02	285.975,31
20.122.0004	Produzindo o Desenvolvimento Rural	1.260.819,33	0,00	1.260.819,33	974.844,02	285.975,31
20.122.0004.1312	MODERNIZAÇÃO DA SMAG	209.100,00	0,00	209.100,00	8.901,90	200.198,10
20.122.0004.1312.449052	Equipamentos e Material Permanente	209.100,00	0,00	209.100,00	8.901,90	200.198,10
20.122.0004.2312	MANUTENÇÃO DA SMAG	1.051.719,33	0,00	1.051.719,33	965.942,12	85.777,21
20.122.0004.2312.319011	Vencimentos e Vantagens Fixas - Pessoal Civil	659.919,00	0,00	659.919,00	622.620,72	37.298,28
20.122.0004.2312.319013	INSS	113.259,33	0,00	113.259,33	113.259,33	0,00
20.122.0004.2312.319016	Outras Despesas Variáveis - Pessoal Civil	23.440,00	0,00	23.440,00	20.193,23	3.246,77
20.122.0004.2312.319092	Despesas de Exercícios Anteriores	0,00	0,00	0,00	0,00	0,00
20.122.0004.2312.319113	Contribuição Patronal para o RPPS/Taxa de Administração	17.901,00	0,00	17.901,00	15.788,75	2.112,25
20.122.0004.2312.319192	Contribuição Patronal Exerc.Anterior - RPPS	41.400,00	0,00	41.400,00	41.110,61	289,39
20.122.0004.2312.339008	Salário Família	1.000,00	0,00	1.000,00	0,00	1.000,00
20.122.0004.2312.339014	Diárias - Civil	15.000,00	0,00	15.000,00	6.800,00	8.200,00
20.122.0004.2312.339030	Material de Consumo	117.900,00	0,00	117.900,00	108.276,84	9.623,16
20.122.0004.2312.339036	Outros Serviços de Terceiro-P.Física	4.600,00	0,00	4.600,00	3.500,00	1.100,00
20.122.0004.2312.339039	Outros Serviços de Terceiros PJ	50.000,00	0,00	50.000,00	28.543,27	21.456,73
20.122.0004.2312.339040	Serviços da Tecnologia da Informação e Comunicação _ Pessoa Jurídica	7.300,00	0,00	7.300,00	5.849,37	1.450,63
20.122.0004.2312.339092	Despesas de Exercícios Anteriores	0,00	0,00	0,00	0,00	0,00
20.128	Formação de Recursos Humanos	0,00	0,00	0,00	0,00	0,00
20.128.0016	Modernização da Gestão	0,00	0,00	0,00	0,00	0,00
20.128.0016.2336	INCENTIVO E APRIMORAMENTO TÉCNICO E FUNCIONAL DA SMAG	0,00	0,00	0,00	0,00	0,00
20.128.0016.2336.339014	Diárias - Civil	0,00	0,00	0,00	0,00	0,00
20.128.0016.2336.339033	Passagens e Despesas com Locomoção	0,00	0,00	0,00	0,00	0,00
20.128.0016.2336.339039	Outros Serviços de Terceiros PJ	0,00	0,00	0,00	0,00	0,00
20.602	Promoção da Produção Animal	316.383,00	0,00	316.383,00	228.883,10	87.499,90
20.602.0004	Produzindo o Desenvolvimento Rural	316.383,00	0,00	316.383,00	228.883,10	87.499,90
20.602.0004.2365	MELHORAMENTO GENÉTICO ANIMAL	70.000,00	0,00	70.000,00	37.087,20	32.912,80

Prefeitura Municipal de Pirai

COMPARATIVO DA DESPESA AUTORIZADA COM A REALIZADA

Exercício de 2021

28/01/2022 11:20

PREFEITURA

Anexo 11 da Lei Nº 4320/64

Página 14 de 29

Código	Títulos	Créditos		Total	Realizada	Diferença
		Orçam. /	Suplem. Espec. / Ext			
20.602.0004.2365.339030	Material de Consumo	69.500,00	0,00	69.500,00	37.087,20	32.412,80
20.602.0004.2365.339039	Outros Serviços de Terceiros PJ	500,00	0,00	500,00	0,00	500,00
20.602.0004.2375	BEM ESTAR ANIMAL	246.383,00	0,00	246.383,00	191.795,90	54.587,10
20.602.0004.2375.339030	Material de Consumo	15.000,00	0,00	15.000,00	5.110,90	9.889,10
20.602.0004.2375.339039	Outros Serviços de Terceiros PJ	50.000,00	0,00	50.000,00	10.500,00	39.500,00
20.602.0004.2375.449052	Equipamentos e Material Permanente	181.383,00	0,00	181.383,00	176.185,00	5.198,00
20.604	Defesa Sanitária Animal	40.000,00	0,00	40.000,00	31.236,67	8.763,33
20.604.0004	Produzindo o Desenvolvimento Rural	40.000,00	0,00	40.000,00	31.236,67	8.763,33
20.604.0004.2366	MANUTENÇÃO DO CONTROLE DA SANIDADE ANIMAL	40.000,00	0,00	40.000,00	31.236,67	8.763,33
20.604.0004.2366.339030	Material de Consumo	38.000,00	0,00	38.000,00	31.236,67	6.763,33
20.604.0004.2366.339036	Outros Serviços de Terceiro-P.Fisica	1.000,00	0,00	1.000,00	0,00	1.000,00
20.604.0004.2366.339039	Outros Serviços de Terceiros PJ	1.000,00	0,00	1.000,00	0,00	1.000,00
20.606	Extensão Rural	0,00	0,00	0,00	0,00	0,00
20.606.0004	Produzindo o Desenvolvimento Rural	0,00	0,00	0,00	0,00	0,00
20.606.0004.2367	QUALIFICAÇÃO DOS PRODUTORES RURAIS	0,00	0,00	0,00	0,00	0,00
20.606.0004.2367.339033	Passagens e Despesas com Locomoção	0,00	0,00	0,00	0,00	0,00
20.606.0004.2367.339039	Outros Serviços de Terceiros PJ	0,00	0,00	0,00	0,00	0,00
20.606.0004.2371	INCENTIVO À AGRICULTURA ORGÂNICA	0,00	0,00	0,00	0,00	0,00
20.606.0004.2371.339030	Material de Consumo	0,00	0,00	0,00	0,00	0,00
20.606.0004.2371.339036	Outros Serviços de Terceiro-P.Fisica	0,00	0,00	0,00	0,00	0,00
20.606.0004.2371.339039	Outros Serviços de Terceiros PJ	0,00	0,00	0,00	0,00	0,00
20.606.0016	Modernização da Gestão	0,00	0,00	0,00	0,00	0,00
20.606.0016.2376	REALIZAÇÃO DO DIAGNÓSTICO RURAL	0,00	0,00	0,00	0,00	0,00
20.606.0016.2376.339039	Outros Serviços de Terceiros PJ	0,00	0,00	0,00	0,00	0,00
20.691	Promoção Comercial	170.187,00	0,00	170.187,00	164.580,00	5.607,00
20.691.0004	Produzindo o Desenvolvimento Rural	170.187,00	0,00	170.187,00	164.580,00	5.607,00
20.691.0004.2370	APOIO À PRODUÇÃO AGROPECUÁRIA	170.187,00	0,00	170.187,00	164.580,00	5.607,00
20.691.0004.2370.339032	Material, Bem ou Serviço p/ Distribuição Gratuita	12.687,00	0,00	12.687,00	7.080,00	5.607,00
20.691.0004.2370.339039	Outros Serviços de Terceiros PJ	157.500,00	0,00	157.500,00	157.500,00	0,00
20.692	Comercialização	0,00	0,00	0,00	0,00	0,00
20.692.0004	Produzindo o Desenvolvimento Rural	0,00	0,00	0,00	0,00	0,00
20.692.0004.2369	APOIO AS AGROINDUSTRIAS	0,00	0,00	0,00	0,00	0,00
20.692.0004.2369.339030	Material de Consumo	0,00	0,00	0,00	0,00	0,00
20.692.0004.2369.449052	Equipamentos e Material Permanente	0,00	0,00	0,00	0,00	0,00
1140	SECRETARIA MUNICIPAL DE MEIO AMBIENTE	9.772.191,97	0,00	9.772.191,97	9.502.277,73	269.914,24

Prefeitura Municipal de Pirai

COMPARATIVO DA DESPESA AUTORIZADA COM A REALIZADA

Exercício de 2021

28/01/2022 11:20

Anexo 11 da Lei Nº 4320/64

Página 15 de 29

PREFEITURA

Código	Títulos	Créditos		Total	Realizada	Diferença
		Orçam. /	Suplem. Espec. / Ext			
15	Urbanismo	30.000,00	0,00	30.000,00	28.379,90	1.620,10
15.451	Infra-Estrutura Urbana	30.000,00	0,00	30.000,00	28.379,90	1.620,10
15.451.0011	Preserva Pirai	30.000,00	0,00	30.000,00	28.379,90	1.620,10
15.451.0011.2416	MANUTENÇÃO DOS ESPAÇOS PÚBLICOS URBANO	30.000,00	0,00	30.000,00	28.379,90	1.620,10
15.451.0011.2416.339030	Material de Consumo	30.000,00	0,00	30.000,00	28.379,90	1.620,10
15.541	Preservação e Conservação Ambiental	0,00	0,00	0,00	0,00	0,00
15.541.0011	Preserva Pirai	0,00	0,00	0,00	0,00	0,00
15.541.0011.1347	REVITALIZAÇÃO DE ESPAÇOS PÚBLICOS URBANOS	0,00	0,00	0,00	0,00	0,00
15.541.0011.1347.449052	Equipamentos e Material Permanente	0,00	0,00	0,00	0,00	0,00
17	Saneamento	4.536.486,88	0,00	4.536.486,88	4.432.711,51	103.775,37
17.542	Controle Ambiental	4.536.486,88	0,00	4.536.486,88	4.432.711,51	103.775,37
17.542.0011	Preserva Pirai	4.536.486,88	0,00	4.536.486,88	4.432.711,51	103.775,37
17.542.0011.2417	LIMPEZA DE LOGRADOUROS PÚBLICOS	4.536.486,88	0,00	4.536.486,88	4.432.711,51	103.775,37
17.542.0011.2417.339030	Material de Consumo	1.106.462,22	0,00	1.106.462,22	1.064.190,97	42.271,25
17.542.0011.2417.339039	Outros Serviços de Terceiros PJ	3.430.024,66	0,00	3.430.024,66	3.368.520,54	61.504,12
18	Gestão Ambiental	5.194.940,85	0,00	5.194.940,85	5.039.506,32	155.434,53
18.122	Administração Geral	5.032.093,04	0,00	5.032.093,04	4.993.306,32	38.786,72
18.122.0016	Modernização da Gestão	5.032.093,04	0,00	5.032.093,04	4.993.306,32	38.786,72
18.122.0016.1316	MODERNIZAÇÃO DA SMMA	110.172,00	0,00	110.172,00	110.172,00	0,00
18.122.0016.1316.449052	Equipamentos e Material Permanente	110.172,00	0,00	110.172,00	110.172,00	0,00
18.122.0016.2316	MANUTENÇÃO DA SMMA	4.921.921,04	0,00	4.921.921,04	4.883.134,32	38.786,72
18.122.0016.2316.319011	Vencimentos e Vantagens Fixas - Pessoal Civil	3.666.101,70	0,00	3.666.101,70	3.666.101,70	0,00
18.122.0016.2316.319013	INSS	118.180,00	0,00	118.180,00	117.800,93	379,07
18.122.0016.2316.319016	Outras Despesas Variáveis - Pessoal Civil	648.455,43	0,00	648.455,43	648.455,43	0,00
18.122.0016.2316.319092	Despesas de Exercícios Anteriores	0,00	0,00	0,00	0,00	0,00
18.122.0016.2316.319113	Contribuição Patronal para o RPPS/Taxa de Administração	289.012,60	0,00	289.012,60	288.997,88	14,72
18.122.0016.2316.319192	Contribuição Patronal Exerc.Anterior - RPPS	0,00	0,00	0,00	0,00	0,00
18.122.0016.2316.339008	Salário Família	14.770,00	0,00	14.770,00	13.278,93	1.491,07
18.122.0016.2316.339014	Diárias - Civil	20.000,00	0,00	20.000,00	14.350,00	5.650,00
18.122.0016.2316.339030	Material de Consumo	14.000,00	0,00	14.000,00	184,40	13.815,60
18.122.0016.2316.339036	Outros Serviços de Terceiro-P.Fisica	10.000,00	0,00	10.000,00	4.800,00	5.200,00
18.122.0016.2316.339039	Outros Serviços de Terceiros PJ	132.613,22	0,00	132.613,22	120.935,22	11.678,00
18.122.0016.2316.339040	Serviços da Tecnologia da Informação e Comunicação _ Pessoa Jurídica	8.188,09	0,00	8.188,09	7.629,83	558,26
18.122.0016.2316.339092	Despesas de Exercícios Anteriores	600,00	0,00	600,00	600,00	0,00
18.541	Preservação e Conservação Ambiental	121.097,81	0,00	121.097,81	46.200,00	74.897,81

Prefeitura Municipal de Pirai

COMPARATIVO DA DESPESA AUTORIZADA COM A REALIZADA

Exercício de 2021

28/01/2022 11:20

PREFEITURA

Anexo 11 da Lei Nº 4320/64

Página 16 de 29

Código	Títulos	Créditos		Total	Realizada	Diferença
		Orçam. /	Suplem. Espec. / Ext			
18.541.0011	Preserva Pirai	121.097,81	0,00	121.097,81	46.200,00	74.897,81
18.541.0011.1351	IMPLANTAÇÃO DA COLETA SELETIVA	121.097,81	0,00	121.097,81	46.200,00	74.897,81
18.541.0011.1351.339036	Outros Serviços de Terceiro-P.Física	106.097,81	0,00	106.097,81	46.200,00	59.897,81
18.541.0011.1351.339039	Outros Serviços de Terceiros PJ	15.000,00	0,00	15.000,00	0,00	15.000,00
18.542	Controle Ambiental	41.750,00	0,00	41.750,00	0,00	41.750,00
18.542.0012	Educação Cidadã	41.750,00	0,00	41.750,00	0,00	41.750,00
18.542.0012.2415	EDUCAÇÃO AMBIENTAL	41.750,00	0,00	41.750,00	0,00	41.750,00
18.542.0012.2415.339030	Material de Consumo	21.750,00	0,00	21.750,00	0,00	21.750,00
18.542.0012.2415.339039	Outros Serviços de Terceiros PJ	20.000,00	0,00	20.000,00	0,00	20.000,00
20	Agricultura	10.764,24	0,00	10.764,24	1.680,00	9.084,24
20.126	Tecnologia da Informação	10.764,24	0,00	10.764,24	1.680,00	9.084,24
20.126.0016	Modernização da Gestão	10.764,24	0,00	10.764,24	1.680,00	9.084,24
20.126.0016.2339	INCENTIVO E APRIMORAMENTO TÉCNICO E FUNCIONAL DA SMMA	10.764,24	0,00	10.764,24	1.680,00	9.084,24
20.126.0016.2339.339014	Diárias - Civil	9.804,24	0,00	9.804,24	720,00	9.084,24
20.126.0016.2339.339039	Outros Serviços de Terceiros PJ	960,00	0,00	960,00	960,00	0,00
1160	SECRETARIA MUNICIPAL DE OBRAS E URBANISMO	13.045.263,28	0,00	13.045.263,28	12.279.313,61	765.949,67
15	Urbanismo	13.045.263,28	0,00	13.045.263,28	12.279.313,61	765.949,67
15.122	Administração Geral	2.851.569,62	0,00	2.851.569,62	2.470.477,58	381.092,04
15.122.0006	Cidade Bonita	650.505,31	0,00	650.505,31	641.066,56	9.438,75
15.122.0006.1354	CONSTRUÇÃO DE PRÓPRIOS MUNICIPAIS	115.331,99	0,00	115.331,99	115.331,99	0,00
15.122.0006.1354.339039	Outros Serviços de Terceiros PJ	0,00	0,00	0,00	0,00	0,00
15.122.0006.1354.449051	Obras e Instalações	115.331,99	0,00	115.331,99	115.331,99	0,00
15.122.0006.2425	MANUTENÇÃO DE PRÓPRIOS MUNICIPAIS	535.173,32	0,00	535.173,32	525.734,57	9.438,75
15.122.0006.2425.339030	Material de Consumo	9.680,13	0,00	9.680,13	9.680,13	0,00
15.122.0006.2425.339039	Outros Serviços de Terceiros PJ	0,00	0,00	0,00	0,00	0,00
15.122.0006.2425.449051	Obras e Instalações	525.493,19	0,00	525.493,19	516.054,44	9.438,75
15.122.0016	Modernização da Gestão	2.201.064,31	0,00	2.201.064,31	1.829.411,02	371.653,29
15.122.0016.1318	MODERNIZAÇÃO DA SMOU	29.134,91	0,00	29.134,91	29.134,85	0,06
15.122.0016.1318.339030	Material de Consumo	0,00	0,00	0,00	0,00	0,00
15.122.0016.1318.339039	Outros Serviços de Terceiros PJ	0,00	0,00	0,00	0,00	0,00
15.122.0016.1318.449051	Obras e Instalações	0,00	0,00	0,00	0,00	0,00
15.122.0016.1318.449052	Equipamentos e Material Permanente	29.134,91	0,00	29.134,91	29.134,85	0,06
15.122.0016.2318	MANUTENÇÃO DA SMOU	2.141.939,40	0,00	2.141.939,40	1.782.696,17	359.243,23
15.122.0016.2318.319011	Vencimentos e Vantagens Fixas - Pessoal Civil	1.522.331,00	0,00	1.522.331,00	1.321.221,73	201.109,27
15.122.0016.2318.319013	INSS	132.670,00	0,00	132.670,00	132.401,73	268,27

AC

Prefeitura Municipal de Pirai

COMPARATIVO DA DESPESA AUTORIZADA COM A REALIZADA

Exercício de 2021

28/01/2022 11:20

Anexo 11 da Lei Nº 4320/64

Página 17 de 29

PREFEITURA

Código	Títulos	Créditos		Total	Realizada	Diferença
		Orçam. /	Suplem. Espec. / Ext			
15.122.0016.2318.319016	Outras Despesas Variáveis - Pessoal Civil	63.148,34	0,00	63.148,34	63.148,34	0,00
15.122.0016.2318.319092	Despesas de Exercícios Anteriores	10.000,00	0,00	10.000,00	0,00	10.000,00
15.122.0016.2318.319113	Contribuição Patronal para o RPPS/Taxa de Administração	98.000,00	0,00	98.000,00	75.840,55	22.159,45
15.122.0016.2318.319192	Contribuição Patronal Exerc.Anterior - RPPS	10.000,00	0,00	10.000,00	2.387,60	7.612,40
15.122.0016.2318.339008	Salário Família	600,00	0,00	600,00	0,00	600,00
15.122.0016.2318.339014	Diárias - Civil	12.000,00	0,00	12.000,00	2.340,00	9.660,00
15.122.0016.2318.339030	Material de Consumo	141.000,00	0,00	141.000,00	66.126,14	74.873,86
15.122.0016.2318.339036	Outros Serviços de Terceiro-P.Física	8.267,10	0,00	8.267,10	3.146,66	5.120,44
15.122.0016.2318.339039	Outros Serviços de Terceiros PJ	124.803,09	0,00	124.803,09	110.946,77	13.856,32
15.122.0016.2318.339040	Serviços da Tecnologia da Informação e Comunicação _ Pessoa Jurídica	18.800,00	0,00	18.800,00	5.136,65	13.663,35
15.122.0016.2318.339092	Despesas de Exercícios Anteriores	319,87	0,00	319,87	0,00	319,87
15.122.0016.2424	INCENTIVO E APRIMORAMENTO TÉCNICO E FUNCIONAL DA SMOU	29.990,00	0,00	29.990,00	17.580,00	12.410,00
15.122.0016.2424.339014	Diárias - Civil	12.000,00	0,00	12.000,00	80,00	11.920,00
15.122.0016.2424.339039	Outros Serviços de Terceiros PJ	17.990,00	0,00	17.990,00	17.500,00	490,00
15.127	Ordenamento Territorial	189.603,00	0,00	189.603,00	179.300,00	10.303,00
15.127.0006	Cidade Bonita	189.603,00	0,00	189.603,00	179.300,00	10.303,00
15.127.0006.2429	ATUALIZAÇÃO DOS MAPAS MUNICIPAIS	189.603,00	0,00	189.603,00	179.300,00	10.303,00
15.127.0006.2429.339039	Outros Serviços de Terceiros PJ	189.603,00	0,00	189.603,00	179.300,00	10.303,00
15.127.0006.2429.449051	Obras e Instalações	0,00	0,00	0,00	0,00	0,00
15.451	Infra-Estrutura Urbana	4.124.631,47	0,00	4.124.631,47	4.016.378,36	108.253,11
15.451.0006	Cidade Bonita	4.124.631,47	0,00	4.124.631,47	4.016.378,36	108.253,11
15.451.0006.1355	PAVIMENTAÇÃO DE LOGRADOUROS PÚBLICOS	2.200.938,77	0,00	2.200.938,77	2.174.692,74	26.246,03
15.451.0006.1355.449051	Obras e Instalações	2.200.938,77	0,00	2.200.938,77	2.174.692,74	26.246,03
15.451.0006.1358	REVITALIZAÇÃO DA AVENIDA BEIRA RIO	0,00	0,00	0,00	0,00	0,00
15.451.0006.1358.339039	Outros Serviços de Terceiros PJ	0,00	0,00	0,00	0,00	0,00
15.451.0006.1358.449051	Obras e Instalações	0,00	0,00	0,00	0,00	0,00
15.451.0006.1371	CONSTRUÇÃO DE PASSARELAS DE PEDESTRES	0,00	0,00	0,00	0,00	0,00
15.451.0006.1371.449051	Obras e Instalações	0,00	0,00	0,00	0,00	0,00
15.451.0006.2426	REFORMA DE PASSARELAS E PASSEIOS PÚBLICOS	67.000,00	0,00	67.000,00	0,00	67.000,00
15.451.0006.2426.339030	Material de Consumo	33.500,00	0,00	33.500,00	0,00	33.500,00
15.451.0006.2426.339039	Outros Serviços de Terceiros PJ	33.500,00	0,00	33.500,00	0,00	33.500,00
15.451.0006.2427	RECUPERAÇÃO DA PAVIMENTAÇÃO DE LOGRADOUROS PÚBLICOS	1.856.692,70	0,00	1.856.692,70	1.841.685,62	15.007,08
15.451.0006.2427.339030	Material de Consumo	0,00	0,00	0,00	0,00	0,00
15.451.0006.2427.339039	Outros Serviços de Terceiros PJ	0,00	0,00	0,00	0,00	0,00
15.451.0006.2427.449051	Obras e Instalações	1.856.692,70	0,00	1.856.692,70	1.841.685,62	15.007,08

PO

Prefeitura Municipal de Pirai

COMPARATIVO DA DESPESA AUTORIZADA COM A REALIZADA

Exercício de 2021

28/01/2022 11:20

PREFEITURA

Anexo 11 da Lei Nº 4320/64

Página 18 de 29

Código	Títulos	Créditos		Total	Realizada	Diferença
		Orgam. /	Suplem. Espec. / Ext			
15.452	Serviços Urbanos	4.264.796,10	0,00	4.264.796,10	4.032.547,71	232.248,39
15.452.0006	Cidade Bonita	4.264.796,10	0,00	4.264.796,10	4.032.547,71	232.248,39
15.452.0006.1356	EXTENSÃO DA REDE DE ILUMINAÇÃO PÚBLICA	124.000,00	0,00	124.000,00	123.674,71	325,29
15.452.0006.1356.449051	Obras e Instalações	124.000,00	0,00	124.000,00	123.674,71	325,29
15.452.0006.2428	MANUTENÇÃO DA REDE DE ILUMINAÇÃO PÚBLICA	4.140.796,10	0,00	4.140.796,10	3.908.873,00	231.923,10
15.452.0006.2428.339030	Material de Consumo	6.535,87	0,00	6.535,87	0,00	6.535,87
15.452.0006.2428.339039	Outros Serviços de Terceiros PJ	3.894.376,23	0,00	3.894.376,23	3.855.034,91	39.341,32
15.452.0006.2428.339092	Despesas de Exercícios Anteriores	239.884,00	0,00	239.884,00	53.838,09	186.045,91
15.543	Recuperação de Áreas Degradadas	1.614.663,09	0,00	1.614.663,09	1.580.609,96	34.053,13
15.543.0006	Cidade Bonita	1.614.663,09	0,00	1.614.663,09	1.580.609,96	34.053,13
15.543.0006.1357	CONTENÇÃO DE ENCOSTAS	1.397.437,76	0,00	1.397.437,76	1.363.384,63	34.053,13
15.543.0006.1357.339039	Outros Serviços de Terceiros PJ	30.000,00	0,00	30.000,00	0,00	30.000,00
15.543.0006.1357.449051	Obras e Instalações	1.367.437,76	0,00	1.367.437,76	1.363.384,63	4.053,13
15.543.0006.2430	PROTEÇÃO DE ENCOSTAS	217.225,33	0,00	217.225,33	217.225,33	0,00
15.543.0006.2430.339039	Outros Serviços de Terceiros PJ	30.817,63	0,00	30.817,63	30.817,63	0,00
15.543.0006.2430.449051	Obras e Instalações	186.407,70	0,00	186.407,70	186.407,70	0,00
1161	COORDENADORIA MUNICIPAL DE DEFESA CIVIL	227.996,79	0,00	227.996,79	126.117,15	101.879,64
15	Urbanismo	227.996,79	0,00	227.996,79	126.117,15	101.879,64
15.128	Formação de Recursos Humanos	14.000,00	0,00	14.000,00	0,00	14.000,00
15.128.0015	Governo Eletrônico	14.000,00	0,00	14.000,00	0,00	14.000,00
15.128.0015.2434	INCENTIVO E APRIMORAMENTO TÉCNICO E FUNCIONAL DA CDCIVIL	14.000,00	0,00	14.000,00	0,00	14.000,00
15.128.0015.2434.339014	Diárias - Civil	7.000,00	0,00	7.000,00	0,00	7.000,00
15.128.0015.2434.339030	Material de Consumo	7.000,00	0,00	7.000,00	0,00	7.000,00
15.182	Defesa Civil	213.996,79	0,00	213.996,79	126.117,15	87.879,64
15.182.0008	Cidadania para Todos	8.000,00	0,00	8.000,00	0,00	8.000,00
15.182.0008.2436	IDENTIFICAÇÃO E MAPEAMENTO DAS ÁREAS DE RISCO	8.000,00	0,00	8.000,00	0,00	8.000,00
15.182.0008.2436.339039	Outros Serviços de Terceiros PJ	8.000,00	0,00	8.000,00	0,00	8.000,00
15.182.0012	Educação Cidadã	20.000,00	0,00	20.000,00	0,00	20.000,00
15.182.0012.2435	REALIZAÇÃO DE EVENTOS PARA CONSCIENTIZAÇÃO EM DEFESA CIVIL	20.000,00	0,00	20.000,00	0,00	20.000,00
15.182.0012.2435.339030	Material de Consumo	7.500,00	0,00	7.500,00	0,00	7.500,00
15.182.0012.2435.339036	Outros Serviços de Terceiro-P.Fisica	5.000,00	0,00	5.000,00	0,00	5.000,00
15.182.0012.2435.339039	Outros Serviços de Terceiros PJ	7.500,00	0,00	7.500,00	0,00	7.500,00
15.182.0016	Modernização da Gestão	185.996,79	0,00	185.996,79	126.117,15	59.879,64
15.182.0016.1322	MODERNIZAÇÃO DA COORDENADORIA DA DEFESA CIVIL	81.843,00	0,00	81.843,00	72.207,50	9.635,50
15.182.0016.1322.449052	Equipamentos e Material Permanente	81.843,00	0,00	81.843,00	72.207,50	9.635,50

Handwritten signature

Prefeitura Municipal de Pirai

COMPARATIVO DA DESPESA AUTORIZADA COM A REALIZADA

Exercício de 2021

28/01/2022 11:20

Anexo 11 da Lei Nº 4320/64

Página 19 de 29

PREFEITURA

Código	Títulos	Créditos		Total	Realizada	Diferença
		Orçam. /	Suplem. Espec. / Ext			
15.182.0016.2319	MANUTENÇÃO DAS ATIVIDADES DA COORDENADORIA DA DEFESA CIVIL	104.153,79	0,00	104.153,79	53.909,65	50.244,14
15.182.0016.2319.319011	Vencimentos e Vantagens Fixas - Pessoal Civil	73.000,00	0,00	73.000,00	46.568,68	26.431,32
15.182.0016.2319.319016	Outras Despesas Variáveis - Pessoal Civil	1.747,58	0,00	1.747,58	1.747,58	0,00
15.182.0016.2319.319113	Contribuição Patronal para o RPPS/Taxa de Administração	10.000,00	0,00	10.000,00	5.593,39	4.406,61
15.182.0016.2319.319192	Contribuição Patronal Exerc.Anterior - RPPS	1.406,21	0,00	1.406,21	0,00	1.406,21
15.182.0016.2319.339014	Diárias - Civil	2.000,00	0,00	2.000,00	0,00	2.000,00
15.182.0016.2319.339030	Material de Consumo	8.000,00	0,00	8.000,00	0,00	8.000,00
15.182.0016.2319.339039	Outros Serviços de Terceiros PJ	8.000,00	0,00	8.000,00	0,00	8.000,00
1162	FUNDO MUNICIPAL DE HABITAÇÃO E INTERESSE SOCIAL	20.058,00	0,00	20.058,00	0,00	20.058,00
08	Assistência Social	20.058,00	0,00	20.058,00	0,00	20.058,00
08.482	Habitação Urbana	20.058,00	0,00	20.058,00	0,00	20.058,00
08.482.0008	Cidadania para Todos	20.058,00	0,00	20.058,00	0,00	20.058,00
08.482.0008.1359	CONSTRUÇÃO DE UNIDADES HABITACIONAIS	200,00	0,00	200,00	0,00	200,00
08.482.0008.1359.449051	Obras e Instalações	200,00	0,00	200,00	0,00	200,00
08.482.0008.2431	MELHORIAS DE CONDIÇÕES HABITACIONAIS	19.858,00	0,00	19.858,00	0,00	19.858,00
08.482.0008.2431.339030	Material de Consumo	19.400,00	0,00	19.400,00	0,00	19.400,00
08.482.0008.2431.339039	Outros Serviços de Terceiros PJ	200,00	0,00	200,00	0,00	200,00
08.482.0008.2431.449051	Obras e Instalações	258,00	0,00	258,00	0,00	258,00
1180	SECRETARIA MUNICIPAL DE TRANSPORTE E TRÂNSITO	5.217.379,71	0,00	5.217.379,71	4.776.563,02	440.816,69
04	Administração	2.000,00	0,00	2.000,00	0,00	2.000,00
04.122	Administração Geral	2.000,00	0,00	2.000,00	0,00	2.000,00
04.122.0008	Cidadania para Todos	2.000,00	0,00	2.000,00	0,00	2.000,00
04.122.0008.2410	DESENVOLVIMENTO DE POLÍTICA MUNICIPAL DE PREVENÇÃO À VIOLÊNCIA	2.000,00	0,00	2.000,00	0,00	2.000,00
04.122.0008.2410.337192	Consórcio CISEGCI-Despesas de Exercícios Anteriores	1.000,00	0,00	1.000,00	0,00	1.000,00
04.122.0008.2410.339032	Material, Bem ou Serviço p/ Distribuição Gratuita	1.000,00	0,00	1.000,00	0,00	1.000,00
06	Segurança Pública	2.000,00	0,00	2.000,00	0,00	2.000,00
06.091	Defesa da Ordem Jurídica	2.000,00	0,00	2.000,00	0,00	2.000,00
06.091.0008	Cidadania para Todos	2.000,00	0,00	2.000,00	0,00	2.000,00
06.091.0008.1325	IMPLEMENTAÇÃO DO CENTRO INTEGRADO DE MONITORAMENTO E	2.000,00	0,00	2.000,00	0,00	2.000,00
06.091.0008.1325.449052	Equipamentos e Material Permanente	2.000,00	0,00	2.000,00	0,00	2.000,00
15	Urbanismo	1.000,00	0,00	1.000,00	0,00	1.000,00
15.122	Administração Geral	1.000,00	0,00	1.000,00	0,00	1.000,00
15.122.0006	Cidade Bonita	1.000,00	0,00	1.000,00	0,00	1.000,00
15.122.0006.1324	MUNICIPALIZAÇÃO DE TRECHOS DAS RODOVIAS ESTADUAIS	1.000,00	0,00	1.000,00	0,00	1.000,00
15.122.0006.1324.339039	Outros Serviços de Terceiros PJ	1.000,00	0,00	1.000,00	0,00	1.000,00

Prefeitura Municipal de Pirai

COMPARATIVO DA DESPESA AUTORIZADA COM A REALIZADA

Exercício de 2021

28/01/2022 11:20

Anexo 11 da Lei Nº 4320/64

Página 20 de 29

PREFEITURA

Código	Títulos	Créditos		Total	Realizada	Diferença
		Orçam. /	Suplem. Espec. / Ext			
26	Transporte	5.212.379,71	0,00	5.212.379,71	4.776.563,02	435.816,69
26.122	Administração Geral	1.539.096,09	0,00	1.539.096,09	1.274.159,30	264.936,79
26.122.0016	Modernização da Gestão	1.539.096,09	0,00	1.539.096,09	1.274.159,30	264.936,79
26.122.0016.1320	MODERNIZAÇÃO DA SMTT	52.000,00	0,00	52.000,00	43.366,50	8.633,50
26.122.0016.1320.449052	Equipamentos e Material Permanente	52.000,00	0,00	52.000,00	43.366,50	8.633,50
26.122.0016.2322	MANUTENÇÃO DA SMTT	1.487.096,09	0,00	1.487.096,09	1.230.792,80	256.303,29
26.122.0016.2322.313092	Despesas de Exercício Anterior	24.358,64	0,00	24.358,64	23.553,14	805,50
26.122.0016.2322.313096	Ressarcimento de Despesas de Pessoal Requisitado	8.270,50	0,00	8.270,50	0,00	8.270,50
26.122.0016.2322.319011	Vencimentos e Vantagens Fixas - Pessoal Civil	1.056.255,00	0,00	1.056.255,00	914.706,89	141.548,11
26.122.0016.2322.319013	INSS	98.000,00	0,00	98.000,00	82.832,74	15.167,26
26.122.0016.2322.319016	Outras Despesas Variáveis - Pessoal Civil	32.141,33	0,00	32.141,33	32.141,33	0,00
26.122.0016.2322.319092	Despesas de Exercícios Anteriores	10.000,00	0,00	10.000,00	0,00	10.000,00
26.122.0016.2322.319113	Contribuição Patronal para o RPPS/Taxa de Administração	60.000,00	0,00	60.000,00	49.559,60	10.440,40
26.122.0016.2322.319192	Contribuição Patronal Exerc.Anterior - RPPS	10.000,00	0,00	10.000,00	0,00	10.000,00
26.122.0016.2322.339008	Salário Família	700,00	0,00	700,00	615,24	84,76
26.122.0016.2322.339014	Diárias - Civil	10.000,00	0,00	10.000,00	3.500,00	6.500,00
26.122.0016.2322.339030	Material de Consumo	28.000,00	0,00	28.000,00	9.977,37	18.022,63
26.122.0016.2322.339036	Outros Serviços de Terceiro-P.Fisica	44.400,00	0,00	44.400,00	41.880,00	2.520,00
26.122.0016.2322.339039	Outros Serviços de Terceiros PJ	95.000,00	0,00	95.000,00	63.697,36	31.302,64
26.122.0016.2322.339040	Serviços da Tecnologia da Informação e Comunicação _ Pessoa Jurídica	4.970,62	0,00	4.970,62	3.689,59	1.281,03
26.122.0016.2322.339092	Despesas de Exercícios Anteriores	5.000,00	0,00	5.000,00	4.639,54	360,46
26.128	Formação de Recursos Humanos	2.000,00	0,00	2.000,00	0,00	2.000,00
26.128.0016	Modernização da Gestão	2.000,00	0,00	2.000,00	0,00	2.000,00
26.128.0016.2466	INCENTIVO E APRIMORAMENTO TÉCNICO E FUNCIONAL DA SMTT	2.000,00	0,00	2.000,00	0,00	2.000,00
26.128.0016.2466.339014	Diárias - Civil	1.000,00	0,00	1.000,00	0,00	1.000,00
26.128.0016.2466.339039	Outros Serviços de Terceiros PJ	1.000,00	0,00	1.000,00	0,00	1.000,00
26.452	Serviços Urbanos	361.332,76	0,00	361.332,76	308.809,41	52.523,35
26.452.0003	Mobilidade Urbana e Rural	330.287,76	0,00	330.287,76	308.589,70	21.698,06
26.452.0003.2463	REGULAMENTAÇÃO DO TRÂNSITO MUNICIPAL EM CONFORMIDADE COM O CÓDIGO NACIONAL DE TRÂNSITO	330.287,76	0,00	330.287,76	308.589,70	21.698,06
26.452.0003.2463.339030	Material de Consumo	1.000,00	0,00	1.000,00	0,00	1.000,00
26.452.0003.2463.339039	Outros Serviços de Terceiros PJ	329.287,76	0,00	329.287,76	308.589,70	20.698,06
26.452.0016	Modernização da Gestão	31.045,00	0,00	31.045,00	219,71	30.825,29
26.452.0016.2493	MANUTENÇÃO FUNDO MUNICIPAL DE TRANSPORTE E TRÂNSITO	31.045,00	0,00	31.045,00	219,71	30.825,29
26.452.0016.2493.339030	Material de Consumo	28.045,00	0,00	28.045,00	0,00	28.045,00
26.452.0016.2493.339039	Outros Serviços de Terceiros PJ	3.000,00	0,00	3.000,00	219,71	2.780,29

Prefeitura Municipal de Pirai

COMPARATIVO DA DESPESA AUTORIZADA COM A REALIZADA

Exercício de 2021

28/01/2022 11:20

Anexo 11 da Lei Nº 4320/64

Página 21 de 29

PREFEITURA

Código	Títulos	Créditos		Total	Realizada	Diferença
		Orçam. / Suplem.	Espec. / Ext			
26.453	Transportes Coletivos Urbanos	302.780,32	0,00	302.780,32	301.780,32	1.000,00
26.453.0003	Mobilidade Urbana e Rural	302.780,32	0,00	302.780,32	301.780,32	1.000,00
26.453.0003.2472	ORGANIZAÇÃO DO TRANSPORTE COLETIVO E INDIVIDUAL DE PASSAGEIROS	302.780,32	0,00	302.780,32	301.780,32	1.000,00
26.453.0003.2472.339030	Material de Consumo	1.000,00	0,00	1.000,00	0,00	1.000,00
26.453.0003.2472.339039	Outros Serviços de Terceiros PJ	301.780,32	0,00	301.780,32	301.780,32	0,00
26.782	Transporte Rodoviário	3.007.170,54	0,00	3.007.170,54	2.891.813,99	115.356,55
26.782.0003	Mobilidade Urbana e Rural	719.594,92	0,00	719.594,92	719.594,92	0,00
26.782.0003.2473	SUBSÍDIO AO TRANSPORTE URBANO	719.594,92	0,00	719.594,92	719.594,92	0,00
26.782.0003.2473.339039	Outros Serviços de Terceiros PJ	719.594,92	0,00	719.594,92	719.594,92	0,00
26.782.0016	Modernização da Gestão	2.287.575,62	0,00	2.287.575,62	2.172.219,07	115.356,55
26.782.0016.2471	MANUTENÇÃO DO TERMINAL RODOVIÁRIO	257.851,34	0,00	257.851,34	151.041,17	106.810,17
26.782.0016.2471.339030	Material de Consumo	50.000,00	0,00	50.000,00	24.172,03	25.827,97
26.782.0016.2471.339039	Outros Serviços de Terceiros PJ	1.000,00	0,00	1.000,00	0,00	1.000,00
26.782.0016.2471.449051	Obras e Instalações	147.001,34	0,00	147.001,34	79.864,84	67.136,50
26.782.0016.2471.449052	Equipamentos e Material Permanente	59.850,00	0,00	59.850,00	47.004,30	12.845,70
26.782.0016.2492	CONTROLE DE FROTA	2.029.724,28	0,00	2.029.724,28	2.021.177,90	8.546,38
26.782.0016.2492.339030	Material de Consumo	2.029.724,28	0,00	2.029.724,28	2.021.177,90	8.546,38
1190	SECRETARIA MUNICIPAL DE EDUCAÇÃO	55.837.711,05	0,00	55.837.711,05	47.596.816,09	8.240.894,96
12	Educação	55.837.711,05	0,00	55.837.711,05	47.596.816,09	8.240.894,96
12.306	Alimentação e Nutrição	4.187.954,83	0,00	4.187.954,83	3.197.093,94	990.860,89
12.306.0012	Educação Cidadã	4.187.954,83	0,00	4.187.954,83	3.197.093,94	990.860,89
12.306.0012.2479	DISTRIBUIÇÃO DE MERENDA A ALUNOS DA REDE MUNICIPAL DE ENSINO	4.187.954,83	0,00	4.187.954,83	3.197.093,94	990.860,89
12.306.0012.2479.339032	Material, Bem ou Serviço p/ Distribuição Gratuita	4.187.954,83	0,00	4.187.954,83	3.197.093,94	990.860,89
12.361	Ensino Fundamental	45.626.480,94	0,00	45.626.480,94	38.784.686,85	6.841.794,09
12.361.0012	Educação Cidadã	40.404.164,38	0,00	40.404.164,38	34.237.105,31	6.167.059,07
12.361.0012.1337	CONSTRUÇÃO DE ESCOLAS DO ENSINO FUNDAMENTAL	20.000,00	0,00	20.000,00	0,00	20.000,00
12.361.0012.1337.339039	Outros Serviços de Terceiros PJ	10.000,00	0,00	10.000,00	0,00	10.000,00
12.361.0012.1337.449051	Obras e Instalações	10.000,00	0,00	10.000,00	0,00	10.000,00
12.361.0012.1340	MODERNIZAÇÃO DAS ESCOLAS DO ENSINO FUNDAMENTAL A EJA	721.261,01	0,00	721.261,01	642.906,88	78.354,13
12.361.0012.1340.339039	Outros Serviços de Terceiros PJ	50.000,00	0,00	50.000,00	0,00	50.000,00
12.361.0012.1340.449051	Obras e Instalações	652.850,01	0,00	652.850,01	642.906,88	9.943,13
12.361.0012.1340.449052	Equipamentos e Material Permanente	18.411,00	0,00	18.411,00	0,00	18.411,00
12.361.0012.2394	MANUTENÇÃO DO ENSINO FUNDAMENTAL A JOVENS E ADULTOS	34.631.181,85	0,00	34.631.181,85	30.781.159,95	3.850.021,90
12.361.0012.2394.319011	Vencimentos e Vantagens Fixas - Pessoal Civil	27.494.636,10	0,00	27.494.636,10	25.464.685,25	2.029.950,85
12.361.0012.2394.319013	FGTS	342.565,83	0,00	342.565,83	123.635,60	218.930,23

Prefeitura Municipal de Pirai

COMPARATIVO DA DESPESA AUTORIZADA COM A REALIZADA

Exercício de 2021

28/01/2022 11:20

Anexo 11 da Lei Nº 4320/64

Página 22 de 29

PREFEITURA

Código	Títulos	Créditos		Total	Realizada	Diferença
		Orçam. / Suplem.	Espec. / Ext			
12.361.0012.2394.319016	Outras Despesas Variáveis - Pessoal Civil	145.607,43	0,00	145.607,43	83.526,43	62.081,00
12.361.0012.2394.319092	Despesas de Exercícios Anteriores	27.690,24	0,00	27.690,24	41,80	27.648,44
12.361.0012.2394.319094	Indenizações Restituições Trabalhistas	221.022,43	0,00	221.022,43	221.014,42	8,01
12.361.0012.2394.319113	Contribuição Patronal para o RPPS/Taxa de Administração	2.984.667,55	0,00	2.984.667,55	2.848.412,29	136.255,26
12.361.0012.2394.319192	Contribuição Patronal Exerc.Anterior - RPPS	6.069,00	0,00	6.069,00	1.767,87	4.301,13
12.361.0012.2394.339008	Salário Família	33.675,00	0,00	33.675,00	20.200,38	13.474,62
12.361.0012.2394.339030	Material de Consumo	562.612,47	0,00	562.612,47	419.011,86	143.600,61
12.361.0012.2394.339032	Material, Bem ou Serviço p/ Distribuição Gratuita	0,00	0,00	0,00	0,00	0,00
12.361.0012.2394.339036	Outros Serviços de Terceiro-P.Física	5.000,00	0,00	5.000,00	0,00	5.000,00
12.361.0012.2394.339039	Outros Serviços de Terceiros PJ	846.538,76	0,00	846.538,76	813.888,99	32.649,77
12.361.0012.2394.339049	Auxílio-Transporte	1.932.224,00	0,00	1.932.224,00	756.102,02	1.176.121,98
12.361.0012.2394.339092	Despesas de Exercícios Anteriores	28.873,04	0,00	28.873,04	28.873,04	0,00
12.361.0012.2395	MANUTENÇÃO DO PROGRAMA DINHEIRO DIRETO NAS ESCOLAS (PDDE)	79.221,93	0,00	79.221,93	0,00	79.221,93
12.361.0012.2395.335030	A Classificar	55.078,93	0,00	55.078,93	0,00	55.078,93
12.361.0012.2395.445052	Equipamentos e Material Permanente	24.143,00	0,00	24.143,00	0,00	24.143,00
12.361.0012.2397	AÇÕES PARA PROMOÇÃO DE EVENTOS EDUCACIONAIS	118.667,48	0,00	118.667,48	17.776,50	100.890,98
12.361.0012.2397.339013	Contribuição Patronal para o INSS	2.000,00	0,00	2.000,00	0,00	2.000,00
12.361.0012.2397.339030	Material de Consumo	45.667,48	0,00	45.667,48	1.056,00	44.611,48
12.361.0012.2397.339031	Premiações Culturais, Art.Científ., Desportivos e outros	5.000,00	0,00	5.000,00	0,00	5.000,00
12.361.0012.2397.339032	Material, Bem ou Serviço p/ Distribuição Gratuita	5.000,00	0,00	5.000,00	0,00	5.000,00
12.361.0012.2397.339033	Passagens e Despesas com Locomoção	1.000,00	0,00	1.000,00	0,00	1.000,00
12.361.0012.2397.339036	Outros Serviços de Terceiro-P.Física	5.000,00	0,00	5.000,00	0,00	5.000,00
12.361.0012.2397.339039	Outros Serviços de Terceiros PJ	50.000,00	0,00	50.000,00	16.720,50	33.279,50
12.361.0012.2397.339092	Despesas de Exercícios Anteriores	5.000,00	0,00	5.000,00	0,00	5.000,00
12.361.0012.2399	MANUTENÇÃO DO TRANSPORTE ESCOLAR	4.818.832,11	0,00	4.818.832,11	2.792.461,98	2.026.370,13
12.361.0012.2399.339030	Material de Consumo	241.299,36	0,00	241.299,36	228.724,74	12.574,62
12.361.0012.2399.339039	Outros Serviços de Terceiros PJ	4.564.932,72	0,00	4.564.932,72	2.563.737,24	2.001.195,48
12.361.0012.2399.339040	Serviços da Tecnologia da Informação e Comunicação _ Pessoa Jurídica	12.600,00	0,00	12.600,00	0,00	12.600,00
12.361.0012.2399.449052	Equipamentos e Material Permanente	0,03	0,00	0,03	0,00	0,03
12.361.0012.2402	INCENTIVO APRIMORAMENTO TÉCNICO E FUNCIONAL DOS PROFISSIONAIS DA REDE MUNICIPAL DE ENSINO	15.000,00	0,00	15.000,00	2.800,00	12.200,00
12.361.0012.2402.339014	Diárias - Civil	0,00	0,00	0,00	0,00	0,00
12.361.0012.2402.339033	Passagens e Despesas com Locomoção	5.000,00	0,00	5.000,00	0,00	5.000,00
12.361.0012.2402.339039	Outros Serviços de Terceiros PJ	10.000,00	0,00	10.000,00	2.800,00	7.200,00
12.361.0014	Pirai Educação Digital	1.443.227,19	0,00	1.443.227,19	949.079,35	494.147,84
12.361.0014.1394	DESENVOLVIMENTO DE INOVAÇÕES TECNOLÓGICAS PARA ESCOLAS DO	1.443.227,19	0,00	1.443.227,19	949.079,35	494.147,84

Prefeitura Municipal de Pirai

COMPARATIVO DA DESPESA AUTORIZADA COM A REALIZADA

Exercício de 2021

28/01/2022 11:20

Anexo 11 da Lei Nº 4320/64

Página 23 de 29

PREFEITURA

Código	Títulos	Créditos		Total	Realizada	Diferença
		Orçam. /	Suplem. Espec. / Ext			
	ENSINO FUNDAMENTAL A EJA					
12.361.0014.1394.339030	Material de Consumo	2.250,00	0,00	2.250,00	2.250,00	0,00
12.361.0014.1394.339040	Serviços da Tecnologia da Informação e Comunicação _ Pessoa Jurídica	374.150,02	0,00	374.150,02	111.759,35	262.390,67
12.361.0014.1394.449052	Equipamentos e Material Permanente	1.066.827,17	0,00	1.066.827,17	835.070,00	231.757,17
12.361.0016	Modernização da Gestão	3.779.089,37	0,00	3.779.089,37	3.598.502,19	180.587,18
12.361.0016.1321	MODERNIZAÇÃO DA SMEDUC	78.273,24	0,00	78.273,24	78.273,24	0,00
12.361.0016.1321.339030	Material de Consumo	286,00	0,00	286,00	286,00	0,00
12.361.0016.1321.339039	Outros Serviços de Terceiros PJ	0,00	0,00	0,00	0,00	0,00
12.361.0016.1321.449051	Obras e Instalações	66.313,24	0,00	66.313,24	66.313,24	0,00
12.361.0016.1321.449052	Equipamentos e Material Permanente	11.674,00	0,00	11.674,00	11.674,00	0,00
12.361.0016.2323	MANUTENÇÃO DA SMEDUC	3.693.808,63	0,00	3.693.808,63	3.513.221,45	180.587,18
12.361.0016.2323.319011	Vencimentos e Vantagens Fixas - Pessoal Civil	2.972.614,48	0,00	2.972.614,48	2.922.681,93	49.932,55
12.361.0016.2323.319013	INSS	159.000,00	0,00	159.000,00	151.444,34	7.555,66
12.361.0016.2323.319016	Outras Despesas Variáveis - Pessoal Civil	110.000,00	0,00	110.000,00	90.783,87	19.216,13
12.361.0016.2323.319092	Despesas de Exercícios Anteriores	0,00	0,00	0,00	0,00	0,00
12.361.0016.2323.319094	Indenizações Restituições Trabalhistas	67.881,30	0,00	67.881,30	36.747,83	31.133,47
12.361.0016.2323.319113	Contribuição Patronal para o RPPS/Taxa de Administração	271.633,00	0,00	271.633,00	236.834,52	34.798,48
12.361.0016.2323.319192	Contribuição Patronal Exerc.Anterior - RPPS	29.126,93	0,00	29.126,93	0,00	29.126,93
12.361.0016.2323.339008	Salário Família	0,00	0,00	0,00	0,00	0,00
12.361.0016.2323.339014	Diárias - Civil	22.495,00	0,00	22.495,00	19.395,00	3.100,00
12.361.0016.2323.339030	Material de Consumo	14.039,85	0,00	14.039,85	10.918,85	3.121,00
12.361.0016.2323.339032	Material, Bem ou Serviço p/ Distribuição Gratuita	12.340,00	0,00	12.340,00	12.340,00	0,00
12.361.0016.2323.339036	Outros Serviços de Terceiro-P.Fisica	2.960,00	0,00	2.960,00	2.960,00	0,00
12.361.0016.2323.339039	Outros Serviços de Terceiros PJ	27.808,92	0,00	27.808,92	26.210,46	1.598,46
12.361.0016.2323.339040	Serviços da Tecnologia da Informação e Comunicação _ Pessoa Jurídica	3.909,15	0,00	3.909,15	2.904,65	1.004,50
12.361.0016.2398	INCENTIVO APRIMORAMENTO TÉCNICO E FUNCIONAL DA SMEDUC	7.007,50	0,00	7.007,50	7.007,50	0,00
12.361.0016.2398.339014	Diárias - Civil	7.007,50	0,00	7.007,50	7.007,50	0,00
12.361.0016.2398.339033	Passagens e Despesas com Locomoção	0,00	0,00	0,00	0,00	0,00
12.361.0016.2398.339039	Outros Serviços de Terceiros PJ	0,00	0,00	0,00	0,00	0,00
12.363	Ensino Profissional	167.041,42	0,00	167.041,42	145.584,50	21.456,92
12.363.0012	Educação Cidadã	167.041,42	0,00	167.041,42	145.584,50	21.456,92
12.363.0012.2400	MANUTENÇÃO DO ENSINO PROFISSIONAL	167.041,42	0,00	167.041,42	145.584,50	21.456,92
12.363.0012.2400.319011	Vencimentos e Vantagens Fixas - Pessoal Civil	89.000,00	0,00	89.000,00	72.779,57	16.220,43
12.363.0012.2400.319013	INSS	21.200,00	0,00	21.200,00	17.403,28	3.796,72
12.363.0012.2400.319092	Despesas de Exercícios Anteriores	0,00	0,00	0,00	0,00	0,00

Prefeitura Municipal de Pirai

COMPARATIVO DA DESPESA AUTORIZADA COM A REALIZADA

Exercício de 2021

28/01/2022 11:20

Anexo 11 da Lei Nº 4320/64

Página 24 de 29

PREFEITURA

Código	Títulos	Créditos		Total	Realizada	Diferença
		Orçam. /	Suplem. Espec. / Ext			
12.363.0012.2400.319094	Indenizações Restituições Trabalhistas	9.000,00	0,00	9.000,00	8.981,65	38,35
12.363.0012.2400.339030	Material de Consumo	47.841,42	0,00	47.841,42	46.440,00	1.401,42
12.363.0012.2400.339036	Outros Serviços de Terceiro-P.Física	0,00	0,00	0,00	0,00	0,00
12.363.0012.2400.339039	Outros Serviços de Terceiros PJ	0,00	0,00	0,00	0,00	0,00
12.365	Ensino Infantil	5.393.993,86	0,00	5.393.993,86	5.007.210,80	386.783,06
12.365.0012	Educação Cidadã	5.313.851,02	0,00	5.313.851,02	4.965.226,36	348.624,66
12.365.0012.1338	CONSTRUÇÃO DE ESCOLAS DA EDUCAÇÃO INFANTIL E CRECHES	15.000,00	0,00	15.000,00	0,00	15.000,00
12.365.0012.1338.339039	Outros Serviços de Terceiros PJ	5.000,00	0,00	5.000,00	0,00	5.000,00
12.365.0012.1338.449051	Obras e Instalações	10.000,00	0,00	10.000,00	0,00	10.000,00
12.365.0012.1339	MODERNIZAÇÃO DAS ESCOLAS DA EDUCAÇÃO INFANTIL E CRECHES	94.280,32	0,00	94.280,32	49.280,32	45.000,00
12.365.0012.1339.339039	Outros Serviços de Terceiros PJ	10.000,00	0,00	10.000,00	0,00	10.000,00
12.365.0012.1339.442093	Indenizações e Restituições	0,57	0,00	0,57	0,57	0,00
12.365.0012.1339.449051	Obras e Instalações	54.279,75	0,00	54.279,75	49.279,75	5.000,00
12.365.0012.1339.449052	Equipamentos e Material Permanente	30.000,00	0,00	30.000,00	0,00	30.000,00
12.365.0012.2393	MANUTENÇÃO DAS ESCOLAS DA EDUCAÇÃO INFANTIL E CRECHES	5.204.570,70	0,00	5.204.570,70	4.915.946,04	288.624,66
12.365.0012.2393.319011	Vencimentos e Vantagens Fixas - Pessoal Civil	4.325.207,64	0,00	4.325.207,64	4.191.465,34	133.742,30
12.365.0012.2393.319013	INSS	23.110,00	0,00	23.110,00	23.102,51	7,49
12.365.0012.2393.319016	Outras Despesas Variáveis - Pessoal Civil	20.000,00	0,00	20.000,00	14.285,38	5.714,62
12.365.0012.2393.319092	Despesas de Exercícios Anteriores	0,00	0,00	0,00	0,00	0,00
12.365.0012.2393.319094	Indenizações Restituições Trabalhistas	60.000,00	0,00	60.000,00	30.813,74	29.186,26
12.365.0012.2393.319113	Contribuição Patronal para o RPPS/Taxa de Administração	508.233,83	0,00	508.233,83	479.638,17	28.595,66
12.365.0012.2393.319192	Contribuição Patronal Exerc.Anterior - RPPS	0,00	0,00	0,00	0,00	0,00
12.365.0012.2393.339008	Salário Família	8.500,00	0,00	8.500,00	7.382,88	1.117,12
12.365.0012.2393.339030	Material de Consumo	153.147,81	0,00	153.147,81	126.177,55	26.970,26
12.365.0012.2393.339036	Outros Serviços de Terceiro-P.Física	2.940,00	0,00	2.940,00	0,00	2.940,00
12.365.0012.2393.339039	Outros Serviços de Terceiros PJ	84.184,00	0,00	84.184,00	33.833,05	50.350,95
12.365.0012.2393.339092	Despesas de Exercícios Anteriores	10.000,00	0,00	10.000,00	0,00	10.000,00
12.365.0012.2393.339093	Indenizações e Restituições	9.247,42	0,00	9.247,42	9.247,42	0,00
12.365.0014	Pirai Educação Digital	80.142,84	0,00	80.142,84	41.984,44	38.158,40
12.365.0014.1395	DESENVOLVIMENTO DE INOVAÇÕES TECNOLÓGICAS PARA EDUCAÇÃO INFANTIL E CRECHES	80.142,84	0,00	80.142,84	41.984,44	38.158,40
12.365.0014.1395.339030	Material de Consumo	0,00	0,00	0,00	0,00	0,00
12.365.0014.1395.339039	Outros Serviços de Terceiros PJ	30.142,84	0,00	30.142,84	30.142,84	0,00
12.365.0014.1395.339040	Serviços da Tecnologia da Informação e Comunicação _ Pessoa Jurídica	30.000,00	0,00	30.000,00	11.841,60	18.158,40
12.365.0014.1395.449052	Equipamentos e Material Permanente	20.000,00	0,00	20.000,00	0,00	20.000,00
12.367	Educação Especial	462.240,00	0,00	462.240,00	462.240,00	0,00

Prefeitura Municipal de Pirai

COMPARATIVO DA DESPESA AUTORIZADA COM A REALIZADA

Exercício de 2021

28/01/2022 11:20

Anexo 11 da Lei Nº 4320/64

Página 25 de 29

PREFEITURA

Código	Títulos	Créditos		Total	Realizada	Diferença
		Orçam. /	Suplem. Espec. / Ext			
12.367.0012	Educação Cidadã	462.240,00	0,00	462.240,00	462.240,00	0,00
12.367.0012.2401	MANUTENÇÃO DO ATENDIMENTO AOS ALUNOS DO PNEE	462.240,00	0,00	462.240,00	462.240,00	0,00
12.367.0012.2401.335043	Subvenções Sociais	462.240,00	0,00	462.240,00	462.240,00	0,00
12.367.0012.2401.339030	Material de Consumo	0,00	0,00	0,00	0,00	0,00
1210	SECRETARIA MUNICIPAL DE CULTURA	3.654.122,38	0,00	3.654.122,38	2.827.488,62	826.633,76
04	Administração	2.201.397,20	0,00	2.201.397,20	1.621.253,48	580.143,72
04.122	Administração Geral	2.197.242,51	0,00	2.197.242,51	1.617.098,79	580.143,72
04.122.0016	Modernização da Gestão	2.197.242,51	0,00	2.197.242,51	1.617.098,79	580.143,72
04.122.0016.2317	MANUTENÇÃO DA SMC	2.197.242,51	0,00	2.197.242,51	1.617.098,79	580.143,72
04.122.0016.2317.319011	Vencimentos e Vantagens Fixas - Pessoal Civil	1.672.000,00	0,00	1.672.000,00	1.233.652,44	438.347,56
04.122.0016.2317.319013	INSS	170.000,00	0,00	170.000,00	138.199,53	31.800,47
04.122.0016.2317.319016	Outras Despesas Variáveis - Pessoal Civil	90.000,00	0,00	90.000,00	39.045,35	50.954,65
04.122.0016.2317.319092	Despesas de Exercícios Anteriores	20.000,00	0,00	20.000,00	0,00	20.000,00
04.122.0016.2317.319113	Contribuição Patronal para o RPPS/Taxa de Administração	94.600,00	0,00	94.600,00	71.136,05	23.463,95
04.122.0016.2317.319192	Contribuição Patronal Exerc.Anterior - RPPS	0,00	0,00	0,00	0,00	0,00
04.122.0016.2317.339008	Salário Família	110,00	0,00	110,00	102,54	7,46
04.122.0016.2317.339014	Diárias - Civil	24.852,50	0,00	24.852,50	24.087,72	764,78
04.122.0016.2317.339030	Material de Consumo	20.383,52	0,00	20.383,52	17.310,52	3.073,00
04.122.0016.2317.339036	Outros Serviços de Terceiro-P.Física	0,00	0,00	0,00	0,00	0,00
04.122.0016.2317.339039	Outros Serviços de Terceiros PJ	97.296,49	0,00	97.296,49	88.129,65	9.166,84
04.122.0016.2317.339040	Serviços da Tecnologia da Informação e Comunicação _ Pessoa Jurídica	8.000,00	0,00	8.000,00	5.434,99	2.565,01
04.122.0016.2317.339092	Despesas de Exercícios Anteriores	0,00	0,00	0,00	0,00	0,00
04.128	Formação de Recursos Humanos	4.154,69	0,00	4.154,69	4.154,69	0,00
04.128.0016	Modernização da Gestão	4.154,69	0,00	4.154,69	4.154,69	0,00
04.128.0016.2379	INCENTIVO APRIMORAMENTO TÉCNICO E FUNCIONAL DA SMC	4.154,69	0,00	4.154,69	4.154,69	0,00
04.128.0016.2379.339014	Diárias - Civil	3.360,69	0,00	3.360,69	3.360,69	0,00
04.128.0016.2379.339033	Passagens e Despesas com Locomoção	0,00	0,00	0,00	0,00	0,00
04.128.0016.2379.339039	Outros Serviços de Terceiros PJ	794,00	0,00	794,00	794,00	0,00
13	Cultura	1.452.725,18	0,00	1.452.725,18	1.206.235,14	246.490,04
13.122	Administração Geral	3.000,00	0,00	3.000,00	0,00	3.000,00
13.122.0013	Mais Cultura para Você	3.000,00	0,00	3.000,00	0,00	3.000,00
13.122.0013.2382	CAPACITAÇÃO DE CONSELHEIROS MUNICIPAIS	3.000,00	0,00	3.000,00	0,00	3.000,00
13.122.0013.2382.339039	Outros Serviços de Terceiros PJ	1.000,00	0,00	1.000,00	0,00	1.000,00
13.122.0013.2382.339048	Outros Auxílios Financeiros a Pessoas Físicas	2.000,00	0,00	2.000,00	0,00	2.000,00
13.392	Difusão Cultural	1.449.725,18	0,00	1.449.725,18	1.206.235,14	243.490,04

[Assinatura]

Prefeitura Municipal de Pirai

COMPARATIVO DA DESPESA AUTORIZADA COM A REALIZADA

Exercício de 2021

28/01/2022 11:20

Anexo 11 da Lei Nº 4320/64

Página 26 de 29

PREFEITURA

Código	Títulos	Créditos		Total	Realizada	Diferença
		Orçam. /	Suplem. Espec. / Ext			
13.392.0013	Mais Cultura para Você	1.178.589,88	0,00	1.178.589,88	1.026.643,38	151.946,50
13.392.0013.1334	CONSTRUÇÃO DE EQUIPAMENTOS CULTURAIS	1.000,00	0,00	1.000,00	0,00	1.000,00
13.392.0013.1334.339039	Outros Serviços de Terceiros PJ	1.000,00	0,00	1.000,00	0,00	1.000,00
13.392.0013.2381	INCENTIVO ÀS MANIFESTAÇÕES CULTURAIS E ARTÍSTIAS	760.178,59	0,00	760.178,59	611.090,18	149.088,41
13.392.0013.2381.335041	Contribuições	0,00	0,00	0,00	0,00	0,00
13.392.0013.2381.339030	Material de Consumo	77.641,41	0,00	77.641,41	65.449,30	12.192,11
13.392.0013.2381.339031	Premiações Culturais, Art.Cientif., Desportivos e outros	3.000,00	0,00	3.000,00	3.000,00	0,00
13.392.0013.2381.339032	Material, Bem ou Serviço p/ Distribuição Gratuita	31.340,00	0,00	31.340,00	1.170,00	30.170,00
13.392.0013.2381.339033	Passagens e Despesas com Locomoção	0,00	0,00	0,00	0,00	0,00
13.392.0013.2381.339035	Serviços de Consultoria	0,00	0,00	0,00	0,00	0,00
13.392.0013.2381.339036	Outros Serviços de Terceiro-P.Fisica	83.200,00	0,00	83.200,00	83.124,68	75,32
13.392.0013.2381.339039	Outros Serviços de Terceiros PJ	564.997,18	0,00	564.997,18	458.346,20	106.650,98
13.392.0013.2383	CONTRIBUIÇÃO ÀS ENTIDADES QUE DESEMPENHAM PAPEL CULTURAL E RECREATIVO	69.000,00	0,00	69.000,00	69.000,00	0,00
13.392.0013.2383.335043	Subvenções Sociais	69.000,00	0,00	69.000,00	69.000,00	0,00
13.392.0013.2384	INCENTIVO À LEITURA E À PESQUISA	0,00	0,00	0,00	0,00	0,00
13.392.0013.2384.339030	Material de Consumo	0,00	0,00	0,00	0,00	0,00
13.392.0013.2384.339039	Outros Serviços de Terceiros PJ	0,00	0,00	0,00	0,00	0,00
13.392.0013.2384.449052	Equipamentos e Material Permanente	0,00	0,00	0,00	0,00	0,00
13.392.0013.2385	REALIZAÇÃO DE ENCONTROS, FÓRUMS E CONFERÊNCIAS	0,00	0,00	0,00	0,00	0,00
13.392.0013.2385.339030	Material de Consumo	0,00	0,00	0,00	0,00	0,00
13.392.0013.2385.339039	Outros Serviços de Terceiros PJ	0,00	0,00	0,00	0,00	0,00
13.392.0013.2491	DESENVOLVIMENTO DE PROJETOS CULTURAIS	348.411,29	0,00	348.411,29	346.553,20	1.858,09
13.392.0013.2491.339030	Material de Consumo	5.693,07	0,00	5.693,07	5.693,07	0,00
13.392.0013.2491.339032	Material, Bem ou Serviço p/ Distribuição Gratuita	0,00	0,00	0,00	0,00	0,00
13.392.0013.2491.339035	Serviços de Consultoria	6.600,00	0,00	6.600,00	6.600,00	0,00
13.392.0013.2491.339036	Outros Serviços de Terceiro-P.Fisica	89.909,17	0,00	89.909,17	89.836,68	72,49
13.392.0013.2491.339039	Outros Serviços de Terceiros PJ	243.382,40	0,00	243.382,40	241.596,80	1.785,60
13.392.0013.2491.339092	Despesas de Exercícios Anteriores	2.826,65	0,00	2.826,65	2.826,65	0,00
13.392.0013.2491.449052	Equipamentos e Material Permanente	0,00	0,00	0,00	0,00	0,00
13.392.0016	Modernização da Gestão	271.135,30	0,00	271.135,30	179.591,76	91.543,54
13.392.0016.1317	MODERNIZAÇÃO DA SMC	271.135,30	0,00	271.135,30	179.591,76	91.543,54
13.392.0016.1317.339039	Outros Serviços de Terceiros PJ	59.150,00	0,00	59.150,00	58.191,73	958,27
13.392.0016.1317.449051	Obras e Instalações	12.748,73	0,00	12.748,73	12.748,73	0,00
13.392.0016.1317.449052	Equipamentos e Material Permanente	199.236,57	0,00	199.236,57	108.651,30	90.585,27
1220	SECRETARIA MUNICIPAL DE DESENVOLVIMENTO ECONÔMICO E TURISMO	945.081,33	0,00	945.081,33	775.110,77	169.970,56

Handwritten signature

Prefeitura Municipal de Pirai

COMPARATIVO DA DESPESA AUTORIZADA COM A REALIZADA

Exercício de 2021

28/01/2022 11:20

Anexo 11 da Lei Nº 4320/64

Página 27 de 29

PREFEITURA

Código	Títulos	Créditos		Total	Realizada	Diferença
		Orçam. / Suplem.	Espec. / Ext			
04	Administração	921.241,33	0,00	921.241,33	756.270,77	164.970,56
04.122	Administração Geral	921.172,33	0,00	921.172,33	756.270,77	164.901,56
04.122.0016	Modernização da Gestão	921.172,33	0,00	921.172,33	756.270,77	164.901,56
04.122.0016.1319	MODERNIZAÇÃO DA SMDET	19.874,43	0,00	19.874,43	19.874,43	0,00
04.122.0016.1319.339039	Outros Serviços de Terceiros PJ	0,00	0,00	0,00	0,00	0,00
04.122.0016.1319.449052	Equipamentos e Material Permanente	19.874,43	0,00	19.874,43	19.874,43	0,00
04.122.0016.2321	MANUTENÇÃO DA SMDET	901.297,90	0,00	901.297,90	736.396,34	164.901,56
04.122.0016.2321.313092	Despesas de Exercício Anterior	3.706,68	0,00	3.706,68	3.706,68	0,00
04.122.0016.2321.319011	Vencimentos e Vantagens Fixas - Pessoal Civil	706.593,32	0,00	706.593,32	575.058,81	131.534,51
04.122.0016.2321.319013	INSS	98.000,00	0,00	98.000,00	76.936,90	21.063,10
04.122.0016.2321.319092	Despesas de Exercícios Anteriores	0,00	0,00	0,00	0,00	0,00
04.122.0016.2321.319094	Indenizações Restituições Trabalhistas	0,00	0,00	0,00	0,00	0,00
04.122.0016.2321.319113	Contribuição Patronal para o RPPS/Taxa de Administração	25.000,00	0,00	25.000,00	23.973,60	1.026,40
04.122.0016.2321.319192	Contribuição Patronal Exerc.Anterior - RPPS	0,00	0,00	0,00	0,00	0,00
04.122.0016.2321.339008	Salário Família	700,00	0,00	700,00	512,70	187,30
04.122.0016.2321.339014	Diárias - Civil	8.000,00	0,00	8.000,00	2.100,00	5.900,00
04.122.0016.2321.339030	Material de Consumo	2.527,66	0,00	2.527,66	1.339,95	1.187,71
04.122.0016.2321.339036	Outros Serviços de Terceiro-P.Física	15.600,00	0,00	15.600,00	15.600,00	0,00
04.122.0016.2321.339039	Outros Serviços de Terceiros PJ	39.136,60	0,00	39.136,60	36.039,57	3.097,03
04.122.0016.2321.339040	Serviços da Tecnologia da Informação e Comunicação _ Pessoa Jurídica	2.000,00	0,00	2.000,00	1.094,49	905,51
04.122.0016.2321.339092	Despesas de Exercícios Anteriores	33,64	0,00	33,64	33,64	0,00
04.122.0016.2321.449051	Obras e Instalações	0,00	0,00	0,00	0,00	0,00
04.122.0016.2321.449052	Equipamentos e Material Permanente	0,00	0,00	0,00	0,00	0,00
04.363	Ensino Profissional	69,00	0,00	69,00	0,00	69,00
04.363.0005	Ampliando Oportunidades	69,00	0,00	69,00	0,00	69,00
04.363.0005.2391	PROMOÇÃO DE CURSOS DE FORMAÇÃO PROFISSIONAL E TÉCNICA AOS MUNICÍPIES	69,00	0,00	69,00	0,00	69,00
04.363.0005.2391.339030	Material de Consumo	0,00	0,00	0,00	0,00	0,00
04.363.0005.2391.339039	Outros Serviços de Terceiros PJ	69,00	0,00	69,00	0,00	69,00
23	Comércio e Serviços	23.840,00	0,00	23.840,00	18.840,00	5.000,00
23.122	Administração Geral	0,00	0,00	0,00	0,00	0,00
23.122.0005	Ampliando Oportunidades	0,00	0,00	0,00	0,00	0,00
23.122.0005.2409	REALIZAÇÃO DE PESQUISA DE IMPACTO SOCIOECONÔMICO NO MUNICÍPIO	0,00	0,00	0,00	0,00	0,00
23.122.0005.2409.339039	Outros Serviços de Terceiros PJ	0,00	0,00	0,00	0,00	0,00
23.128	Formação de Recursos Humanos	16.080,00	0,00	16.080,00	16.080,00	0,00
23.128.0016	Modernização da Gestão	16.080,00	0,00	16.080,00	16.080,00	0,00

Ass

Prefeitura Municipal de Pirai

COMPARATIVO DA DESPESA AUTORIZADA COM A REALIZADA

Exercício de 2021



28/01/2022 11:20

PREFEITURA

Anexo 11 da Lei Nº 4320/64

Página 28 de 29

Código	Títulos	Créditos		Total	Realizada	Diferença
		Orçam. /	Suplem. Espec. / Ext			
23.128.0016.2389	APRIMORAMENTO TÉCNICO E FUNCIONAL DOS SERIDORES / QUALIFICAÇÃO DA SMDET	16.080,00	0,00	16.080,00	16.080,00	0,00
23.128.0016.2389.339014	Diárias - Civil	80,00	0,00	80,00	80,00	0,00
23.128.0016.2389.339039	Outros Serviços de Terceiros PJ	16.000,00	0,00	16.000,00	16.000,00	0,00
23.131	Comunicação Social	2.760,00	0,00	2.760,00	2.760,00	0,00
23.131.0016	Modernização da Gestão	2.760,00	0,00	2.760,00	2.760,00	0,00
23.131.0016.2390	DIVULGAÇÃO DAS AÇÕES DE DESENVOLVIMENTO ECONÔMICO E TURISMO	2.760,00	0,00	2.760,00	2.760,00	0,00
23.131.0016.2390.339030	Material de Consumo	2.760,00	0,00	2.760,00	2.760,00	0,00
23.131.0016.2390.339039	Outros Serviços de Terceiros PJ	0,00	0,00	0,00	0,00	0,00
23.334	Fomento ao Trabalho	2.500,00	0,00	2.500,00	0,00	2.500,00
23.334.0005	Ampliando Oportunidades	2.500,00	0,00	2.500,00	0,00	2.500,00
23.334.0005.1336	IMPLANTAÇÃO DA COMPANHIA DE DESENVOLVIMENTO MUNICIPAL	2.500,00	0,00	2.500,00	0,00	2.500,00
23.334.0005.1336.339039	Outros Serviços de Terceiros PJ	1.000,00	0,00	1.000,00	0,00	1.000,00
23.334.0005.1336.449051	Obras e Instalações	1.000,00	0,00	1.000,00	0,00	1.000,00
23.334.0005.1336.449052	Equipamentos e Material Permanente	500,00	0,00	500,00	0,00	500,00
23.334.0005.2474	FOMENTO AOS SETORES DE INDÚSTRIA, COMÉRCIO E SERVIÇOS E TURISMO	0,00	0,00	0,00	0,00	0,00
23.334.0005.2474.339039	Outros Serviços de Terceiros PJ	0,00	0,00	0,00	0,00	0,00
23.691	Promoção Comercial	500,00	0,00	500,00	0,00	500,00
23.691.0005	Ampliando Oportunidades	500,00	0,00	500,00	0,00	500,00
23.691.0005.1376	VIABILIZAÇÃO DE NOVOS EMPREENDIMENTOS NO MUNICÍPIO	500,00	0,00	500,00	0,00	500,00
23.691.0005.1376.339036	Outros Serviços de Terceiro-P.Fisica	500,00	0,00	500,00	0,00	500,00
23.691.0005.1376.339039	Outros Serviços de Terceiros PJ	0,00	0,00	0,00	0,00	0,00
23.691.0005.1376.449051	Obras e Instalações	0,00	0,00	0,00	0,00	0,00
23.691.0005.1376.449052	Equipamentos e Material Permanente	0,00	0,00	0,00	0,00	0,00
23.691.0005.2469	FOMENTO À IDENTIFICAÇÃO DAS ATIVIDADES PRODUTIVAS COM REFERÊNCIA PARA O MUNICÍPIO	0,00	0,00	0,00	0,00	0,00
23.691.0005.2469.339030	Material de Consumo	0,00	0,00	0,00	0,00	0,00
23.691.0005.2469.339039	Outros Serviços de Terceiros PJ	0,00	0,00	0,00	0,00	0,00
23.691.0005.2469.449052	Equipamentos e Material Permanente	0,00	0,00	0,00	0,00	0,00
23.695	Turismo	2.000,00	0,00	2.000,00	0,00	2.000,00
23.695.0007	Turismo	2.000,00	0,00	2.000,00	0,00	2.000,00
23.695.0007.2387	FOMENTO AO TURISMO RURAL	0,00	0,00	0,00	0,00	0,00
23.695.0007.2387.339030	Material de Consumo	0,00	0,00	0,00	0,00	0,00
23.695.0007.2388	REALIZAÇÃO DE INVENTÁRIO TURÍSTICO	2.000,00	0,00	2.000,00	0,00	2.000,00
23.695.0007.2388.339030	Material de Consumo	0,00	0,00	0,00	0,00	0,00
23.695.0007.2388.339039	Outros Serviços de Terceiros PJ	2.000,00	0,00	2.000,00	0,00	2.000,00


Prefeitura Municipal de Pirai

COMPARATIVO DA DESPESA AUTORIZADA COM A REALIZADA
Exercício de 2021

16/03/2022 15:59

Página 29 de 29

PREFEITURA

Anexo 11 da Lei Nº 4320/64

Código	Títulos	Créditos		Total	Realizada	Diferença
		Orçam. / Suplem. Espec. / Ext				
1900	RESERVA DE CONTINGÊNCIA	100.000,00	0,00	100.000,00	0,00	100.000,00
99	Reserva de Contingência	100.000,00	0,00	100.000,00	0,00	100.000,00
99.999	Reserva de Contingência	100.000,00	0,00	100.000,00	0,00	100.000,00
99.999.9999	Reserva de Contingência	100.000,00	0,00	100.000,00	0,00	100.000,00
99.999.9999.9999	RESERVA DE CONTINGÊNCIA	100.000,00	0,00	100.000,00	0,00	100.000,00
99.999.9999.9999.999999	Reserva de Contingência	100.000,00	0,00	100.000,00	0,00	100.000,00
TOTAL GERAL:		124.424.985,36	0,00	124.424.985,36	110.132.138,91	14.292.846,45
Pirai, 31 de dezembro de 2021						



Rita de Cássia de Souza
 Chefe de Setor de Contabilidade
 Contadora
 CRC/RJ - 095113/O-1 Matr 7272

Prefeitura Municipal de Pirai

COMPARATIVO DA DESPESA AUTORIZADA COM A REALIZADA

Exercício de 2021

28/01/2022 11:24

FUNDO MUNIC. DE SAÚDE

Anexo 11 da Lei Nº 4320/64

Página 1 de 5

Código	Títulos	Créditos		Total	Realizada	Diferença
		Orçam. /	Suplem. Espec. / Ext			
1080	SECRETARIA MUNICIPAL DE SERVIÇOS PÚBLICOS	0,00	0,00	0,00	0,00	0,00
18	Gestão Ambiental	0,00	0,00	0,00	0,00	0,00
18.541	Preservação e Conservação Ambiental	0,00	0,00	0,00	0,00	0,00
18.541.0006	Cidade Bonita	0,00	0,00	0,00	0,00	0,00
18.541.0006.2457	MANUTENÇÃO DE ESTRADAS VICINAIS	0,00	0,00	0,00	0,00	0,00
18.541.0006.2457.449052	Equipamentos e Material Permanente	0,00	0,00	0,00	0,00	0,00
1101	FUNDO MUNICIPAL DE SAÚDE	73.936.919,15	397.500,00	74.334.419,15	69.964.539,58	4.369.879,57
10	Saúde	73.936.919,15	397.500,00	74.334.419,15	69.964.539,58	4.369.879,57
10.122	Administração Geral	10.000.112,61	397.500,00	10.397.612,61	9.647.974,31	749.638,30
10.122.0010	Cidade Saudável	2.607.973,47	397.500,00	3.005.473,47	2.455.177,72	550.295,75
10.122.0010.2506	ENFRENTAMENTO DA EMERGÊNCIA DE SAÚDE PÚBLICA - COVID19	2.607.973,47	397.500,00	3.005.473,47	2.455.177,72	550.295,75
10.122.0010.2506.319011	Vencimentos e Vantagens Fixas - Pessoal Civil	700.000,00	0,00	700.000,00	698.022,31	1.977,69
10.122.0010.2506.335041	Contribuições	0,00	397.500,00	397.500,00	397.500,00	0,00
10.122.0010.2506.339030	Material de Consumo	1.594.568,47	0,00	1.594.568,47	1.228.943,41	365.625,06
10.122.0010.2506.339039	Outros Serviços de Terceiros PJ	103.390,00	0,00	103.390,00	60.390,00	43.000,00
10.122.0010.2506.449052	Equipamentos e Material Permanente	210.015,00	0,00	210.015,00	70.322,00	139.693,00
10.122.0016	Modernização da Gestão	7.392.139,14	0,00	7.392.139,14	7.192.796,59	199.342,55
10.122.0016.2454	OPERACIONALIZAÇÃO DO CONSÓRCIO INTERMUNICIPAL DE SAÚDE DO MÉDIO PARAIBA	23.036,00	0,00	23.036,00	23.034,41	1,59
10.122.0016.2454.317170	Transferência à Consórcios Públicos/Plano de Rateio	11.499,00	0,00	11.499,00	11.498,48	0,52
10.122.0016.2454.337170	Transferência a Consórcios Públicos/Plano de Rateio	9.590,00	0,00	9.590,00	9.589,23	0,77
10.122.0016.2454.447170	Transferência à Consórcios Públicos/Plano de Rateio	1.947,00	0,00	1.947,00	1.946,70	0,30
10.122.0016.2494	OPERACIONALIZAÇÃO DA GESTÃO TÉCNICA E ADMINISTRATIVA DA SECRETARIA MUNICIPAL DE SAÚDE	7.369.103,14	0,00	7.369.103,14	7.169.762,18	199.340,96
10.122.0016.2494.319011	Vencimentos e Vantagens Fixas - Pessoal Civil	3.947.268,22	0,00	3.947.268,22	3.946.490,67	777,55
10.122.0016.2494.319013	INSS	44.570,00	0,00	44.570,00	44.570,00	0,00
10.122.0016.2494.319016	Outras Despesas Variáveis - Pessoal Civil	262.867,00	0,00	262.867,00	262.326,50	540,50
10.122.0016.2494.319094	Indenizações Restituições Trabalhistas	200.000,00	0,00	200.000,00	185.650,54	14.349,46
10.122.0016.2494.319113	Contribuição Patronal para o RPPS/Taxa de Administração	336.107,00	0,00	336.107,00	251.234,22	84.872,78
10.122.0016.2494.319192	Contribuição Patronal Exerc.Anterior - RPPS	6.326,00	0,00	6.326,00	6.316,85	9,15
10.122.0016.2494.335041	Contribuições	4.380,00	0,00	4.380,00	0,00	4.380,00
10.122.0016.2494.339008	Salário Família	2.920,00	0,00	2.920,00	1.920,00	1.000,00
10.122.0016.2494.339013	Contribuição Patronal para o INSS	17.780,50	0,00	17.780,50	17.780,50	0,00
10.122.0016.2494.339014	Diárias - Civil	42.000,00	0,00	42.000,00	34.296,34	7.703,66
10.122.0016.2494.339030	Material de Consumo	365.842,50	0,00	365.842,50	335.881,93	29.960,57
10.122.0016.2494.339036	Outros Serviços de Terceiro-P.Física	177.937,00	0,00	177.937,00	139.617,33	38.319,67

Prefeitura Municipal de Pirajá

COMPARATIVO DA DESPESA AUTORIZADA COM A REALIZADA

Exercício de 2021

28/01/2022 11:24

FUNDO MUNIC. DE SAÚDE

Anexo 11 da Lei Nº 4320/64

Página 2 de 5

Código	Títulos	Créditos		Total	Realizada	Diferença
		Orçam. /	Suplem. Espec. / Ext			
10.122.0016.2494.339039	Outros Serviços de Terceiros PJ	1.390.147,92	0,00	1.390.147,92	1.374.769,06	15.378,86
10.122.0016.2494.339040	Serviços da Tecnologia da Informação e Comunicação _ Pessoa Jurídica	28.436,00	0,00	28.436,00	28.204,07	231,93
10.122.0016.2494.339049	Auxílio-Transporte	151.903,00	0,00	151.903,00	151.903,00	0,00
10.122.0016.2494.339093	Indenizações e Restituições	11.000,00	0,00	11.000,00	9.367,17	1.632,83
10.122.0016.2494.449052	Equipamentos e Material Permanente	379.618,00	0,00	379.618,00	379.434,00	184,00
10.125	Nomatização e Fiscalização	32.000,00	0,00	32.000,00	100,00	31.900,00
10.125.0008	Cidadania para Todos	32.000,00	0,00	32.000,00	100,00	31.900,00
10.125.0008.2467	GESTÃO PARTICIPATIVA	32.000,00	0,00	32.000,00	100,00	31.900,00
10.125.0008.2467.339030	Material de Consumo	5.000,00	0,00	5.000,00	0,00	5.000,00
10.125.0008.2467.339039	Outros Serviços de Terceiros PJ	25.000,00	0,00	25.000,00	0,00	25.000,00
10.125.0008.2467.339048	Outros Auxílios Financeiros a Pessoas Físicas	2.000,00	0,00	2.000,00	100,00	1.900,00
10.128	Formação de Recursos Humanos	60.000,00	0,00	60.000,00	0,00	60.000,00
10.128.0016	Modernização da Gestão	60.000,00	0,00	60.000,00	0,00	60.000,00
10.128.0016.1365	EXECUÇÃO DOS PROJETOS REGIONAIS DA POLÍTICA DE EDUCAÇÃO PERMANENTE, PROPOSTOS PELAS CIES	60.000,00	0,00	60.000,00	0,00	60.000,00
10.128.0016.1365.339030	Material de Consumo	15.000,00	0,00	15.000,00	0,00	15.000,00
10.128.0016.1365.339036	Outros Serviços de Terceiro-P.Física	15.000,00	0,00	15.000,00	0,00	15.000,00
10.128.0016.1365.339039	Outros Serviços de Terceiros PJ	30.000,00	0,00	30.000,00	0,00	30.000,00
10.301	Atenção Básica	20.005.205,64	0,00	20.005.205,64	18.470.458,08	1.534.747,56
10.301.0010	Cidade Saudável	20.005.205,64	0,00	20.005.205,64	18.470.458,08	1.534.747,56
10.301.0010.2468	OPERACIONALIZAÇÃO DA ATENÇÃO À SAÚDE DA POPULAÇÃO NA ATENÇÃO BÁSICA	20.005.205,64	0,00	20.005.205,64	18.470.458,08	1.534.747,56
10.301.0010.2468.319011	Vencimentos e Vantagens Fixas - Pessoal Civil	11.087.997,08	0,00	11.087.997,08	10.286.064,63	801.932,45
10.301.0010.2468.319013	INSS	124.714,00	0,00	124.714,00	123.771,72	942,28
10.301.0010.2468.319016	Outras Despesas Variáveis - Pessoal Civil	659.992,00	0,00	659.992,00	598.489,95	61.502,05
10.301.0010.2468.319113	Contribuição Patronal para o RPPS/Taxa de Administração	849.169,00	0,00	849.169,00	658.443,92	190.725,08
10.301.0010.2468.339008	Salário Família	5.848,00	0,00	5.848,00	2.323,31	3.524,69
10.301.0010.2468.339014	Diárias - Civil	8.000,00	0,00	8.000,00	6.238,88	1.761,12
10.301.0010.2468.339030	Material de Consumo	2.688.257,67	0,00	2.688.257,67	2.380.465,17	307.792,50
10.301.0010.2468.339036	Outros Serviços de Terceiro-P.Física	45.781,12	0,00	45.781,12	45.781,12	0,00
10.301.0010.2468.339039	Outros Serviços de Terceiros PJ	3.030.884,82	0,00	3.030.884,82	2.968.240,59	62.644,23
10.301.0010.2468.339040	Serviços da Tecnologia da Informação e Comunicação _ Pessoa Jurídica	281.875,15	0,00	281.875,15	281.875,15	0,00
10.301.0010.2468.339048	Outros Auxílios Financeiros a Pessoas Físicas	144.000,00	0,00	144.000,00	93.000,00	51.000,00
10.301.0010.2468.339049	Auxílio-Transporte	368.405,00	0,00	368.405,00	339.198,74	29.206,26
10.301.0010.2468.339092	Despesas de Exercícios Anteriores	51.183,51	0,00	51.183,51	32.264,13	18.919,38
10.301.0010.2468.339093	Indenizações e Restituições	237.274,16	0,00	237.274,16	237.274,16	0,00

Prefeitura Municipal de Pirai

COMPARATIVO DA DESPESA AUTORIZADA COM A REALIZADA

Exercício de 2021

28/01/2022 11:24

FUNDO MUNIC. DE SAÚDE

Anexo 11 da Lei Nº 4320/64

Página 3 de 5

Código	Títulos	Créditos		Total	Realizada	Diferença
		Orçam. / Suplem.	Espec. / Ext			
10.301.0010.2468.449052	Equipamentos e Material Permanente	421.824,13	0,00	421.824,13	417.026,61	4.797,52
10.302	Assistência Hospitalar e Ambulatorial	38.099.327,86	0,00	38.099.327,86	36.942.538,55	1.156.789,31
10.302.0010	Cidade Saudável	38.099.327,86	0,00	38.099.327,86	36.942.538,55	1.156.789,31
10.302.0010.2338	OPERACIONALIZAÇÃO DA ATENÇÃO À SAÚDE DA POPULAÇÃO NA MÉDIA E ALTA COMPLEXIDADE	14.869.275,86	0,00	14.869.275,86	13.743.491,43	1.125.784,43
10.302.0010.2338.319011	Vencimentos e Vantagens Fixas - Pessoal Civil	3.770.493,00	0,00	3.770.493,00	3.710.529,90	59.963,10
10.302.0010.2338.319013	INSS	57.995,00	0,00	57.995,00	57.995,00	0,00
10.302.0010.2338.319016	Outras Despesas Variáveis - Pessoal Civil	352.492,00	0,00	352.492,00	223.589,16	128.902,84
10.302.0010.2338.319113	Contribuição Patronal para o RPPS/Taxa de Administração	443.696,00	0,00	443.696,00	387.098,55	56.597,45
10.302.0010.2338.335041	Contribuições	1.254.000,00	0,00	1.254.000,00	1.253.825,44	174,56
10.302.0010.2338.339008	Salário Família	3.054,00	0,00	3.054,00	1.323,72	1.730,28
10.302.0010.2338.339014	Diárias - Civil	434.000,00	0,00	434.000,00	318.892,11	115.107,89
10.302.0010.2338.339030	Material de Consumo	416.332,63	0,00	416.332,63	273.109,92	143.222,71
10.302.0010.2338.339036	Outros Serviços de Terceiro-P.Física	151.554,67	0,00	151.554,67	144.612,79	6.941,88
10.302.0010.2338.339039	Outros Serviços de Terceiros PJ	6.366.505,71	0,00	6.366.505,71	5.856.150,46	510.355,25
10.302.0010.2338.339049	Auxílio-Transporte	212.082,00	0,00	212.082,00	200.831,65	11.250,35
10.302.0010.2338.339091	Sentenças Judiciais	20.000,00	0,00	20.000,00	2.449,30	17.550,70
10.302.0010.2338.339092	Despesas de Exercícios Anteriores	0,00	0,00	0,00	0,00	0,00
10.302.0010.2338.449051	Obras e Instalações	61.299,85	0,00	61.299,85	60.299,87	999,98
10.302.0010.2338.449052	Equipamentos e Material Permanente	1.325.771,00	0,00	1.325.771,00	1.252.783,56	72.987,44
10.302.0010.2353	OPERACIONALIZAÇÃO DA ASSISTÊNCIA HOSPITALAR NO MUNICÍPIO, ATRAVÉS DO HOSPITAL FLÁVIO LEAL	22.388.366,00	0,00	22.388.366,00	22.357.361,56	31.004,44
10.302.0010.2353.335041	Contribuições	1.674.605,00	0,00	1.674.605,00	1.674.604,92	0,08
10.302.0010.2353.335043	Subvenções Sociais	20.559.761,00	0,00	20.559.761,00	20.529.629,11	30.131,89
10.302.0010.2353.445042	Auxílios	154.000,00	0,00	154.000,00	153.127,53	872,47
10.302.0010.2465	OPERACIONALIZAÇÃO DAS AÇÕES DO SERVIÇO DE ATENDIMENTO MÓVEL DE URGÊNCIA - SAMU	841.686,00	0,00	841.686,00	841.685,56	0,44
10.302.0010.2465.337270	Execução Orçamentária delegada a Consórcios Públicos - Despesas Correntes	841.686,00	0,00	841.686,00	841.685,56	0,44
10.303	Suporte Profilático e Terapêutico	2.404.876,28	0,00	2.404.876,28	2.297.773,24	107.103,04
10.303.0010	Cidade Saudável	2.404.876,28	0,00	2.404.876,28	2.297.773,24	107.103,04
10.303.0010.2334	OPERACIONALIZAÇÃO DA ATENÇÃO À SAÚDE DA POPULAÇÃO NA ASSISTÊNCIA FARMACÉUTICA	2.404.876,28	0,00	2.404.876,28	2.297.773,24	107.103,04
10.303.0010.2334.319011	Vencimentos e Vantagens Fixas - Pessoal Civil	312.155,00	0,00	312.155,00	311.955,00	200,00
10.303.0010.2334.319013	INSS	3.368,00	0,00	3.368,00	3.368,00	0,00
10.303.0010.2334.319016	Outras Despesas Variáveis - Pessoal Civil	20.438,00	0,00	20.438,00	15.151,07	5.286,93
10.303.0010.2334.319113	Contribuição Patronal para o RPPS/Taxa de Administração	26.708,00	0,00	26.708,00	24.655,32	2.052,68
10.303.0010.2334.339008	Salário Família	144,00	0,00	144,00	109,80	34,20
10.303.0010.2334.339014	Diárias - Civil	5.500,00	0,00	5.500,00	1.880,00	3.620,00

[Assinatura]

Prefeitura Municipal de Pirai

COMPARATIVO DA DESPESA AUTORIZADA COM A REALIZADA

Exercício de 2021

28/01/2022 11:24

FUNDO MUNIC. DE SAÚDE

Anexo 11 da Lei Nº 4320/64

Página 4 de 5

Código	Títulos	Créditos		Total	Realizada	Diferença
		Orçam. / Suplem.	Espec. / Ext			
10.303.0010.2334.339030	Material de Consumo	1.347.593,08	0,00	1.347.593,08	1.294.305,35	53.287,73
10.303.0010.2334.339049	Auxílio-Transporte	10.943,00	0,00	10.943,00	10.943,00	0,00
10.303.0010.2334.339091	Sentenças Judiciais	675.925,20	0,00	675.925,20	633.304,02	42.621,18
10.303.0010.2334.339093	Indenizações e Restituições	2.102,00	0,00	2.102,00	2.101,68	0,32
10.304	Vigilância Sanitária	565.263,00	0,00	565.263,00	481.245,70	84.017,30
10.304.0010	Cidade Saudável	565.263,00	0,00	565.263,00	481.245,70	84.017,30
10.304.0010.2320	OPERACIONALIZAÇÃO DAS AÇÕES DE VIGILÂNCIA SANITÁRIA	565.263,00	0,00	565.263,00	481.245,70	84.017,30
10.304.0010.2320.319011	Vencimentos e Vantagens Fixas - Pessoal Civil	365.050,00	0,00	365.050,00	364.650,00	400,00
10.304.0010.2320.319013	INSS	3.421,00	0,00	3.421,00	3.421,00	0,00
10.304.0010.2320.319016	Outras Despesas Variáveis - Pessoal Civil	38.210,00	0,00	38.210,00	33.541,59	4.668,41
10.304.0010.2320.319113	Contribuição Patronal para o RPPS/Taxa de Administração	41.579,00	0,00	41.579,00	38.579,00	3.000,00
10.304.0010.2320.339008	Salário Família	208,00	0,00	208,00	185,38	22,62
10.304.0010.2320.339014	Diárias - Civil	5.000,00	0,00	5.000,00	1.728,96	3.271,04
10.304.0010.2320.339030	Material de Consumo	19.615,00	0,00	19.615,00	11.856,77	7.758,23
10.304.0010.2320.339039	Outros Serviços de Terceiros PJ	11.573,00	0,00	11.573,00	11.476,00	97,00
10.304.0010.2320.339049	Auxílio-Transporte	15.807,00	0,00	15.807,00	15.807,00	0,00
10.304.0010.2320.449062	Equipamentos e Material Permanente	64.800,00	0,00	64.800,00	0,00	64.800,00
10.305	Vigilância Epidemiológica	2.761.651,76	0,00	2.761.651,76	2.124.449,70	637.202,06
10.305.0010	Cidade Saudável	2.761.651,76	0,00	2.761.651,76	2.124.449,70	637.202,06
10.305.0010.2310	OPERACIONALIZAÇÃO DAS AÇÕES DE VIGILÂNCIA EPIDEMIOLÓGICA E AMBIENTAL EM SAÚDE	2.761.651,76	0,00	2.761.651,76	2.124.449,70	637.202,06
10.305.0010.2310.319011	Vencimentos e Vantagens Fixas - Pessoal Civil	1.143.918,00	0,00	1.143.918,00	1.143.918,00	0,00
10.305.0010.2310.319013	INSS	5.361,00	0,00	5.361,00	5.361,00	0,00
10.305.0010.2310.319016	Outras Despesas Variáveis - Pessoal Civil	37.759,00	0,00	37.759,00	34.878,34	2.880,66
10.305.0010.2310.319113	Contribuição Patronal para o RPPS/Taxa de Administração	50.889,60	0,00	50.889,60	47.851,16	3.038,44
10.305.0010.2310.339008	Salário Família	326,00	0,00	326,00	136,38	189,62
10.305.0010.2310.339014	Diárias - Civil	15.840,00	0,00	15.840,00	2.510,00	13.330,00
10.305.0010.2310.339030	Material de Consumo	184.340,00	0,00	184.340,00	119.870,58	64.469,42
10.305.0010.2310.339039	Outros Serviços de Terceiros PJ	1.129.955,42	0,00	1.129.955,42	692.581,73	437.373,69
10.305.0010.2310.339040	Serviços da Tecnologia da Informação e Comunicação _ Pessoa Jurídica	9.918,00	0,00	9.918,00	9.918,00	0,00
10.305.0010.2310.339049	Auxílio-Transporte	24.774,00	0,00	24.774,00	21.594,00	3.180,00
10.305.0010.2310.449051	Obras e Instalações	158.570,74	0,00	158.570,74	45.830,51	112.740,23
10.512	Saneamento Básico Urbano	8.482,00	0,00	8.482,00	0,00	8.482,00
10.512.0010	Cidade Saudável	8.482,00	0,00	8.482,00	0,00	8.482,00
10.512.0010.1407	FMS1407 - IMPLANTAÇÃO E/OU AMPLIAÇÃO DE SISTEMA DE ESGOTAMENTO SANITÁRIO NO MUNICÍPIO.	8.482,00	0,00	8.482,00	0,00	8.482,00

Prefeitura Municipal de Pirai

COMPARATIVO DA DESPESA AUTORIZADA COM A REALIZADA

Exercício de 2021

28/01/2022 11:24

FUNDO MUNIC. DE SAÚDE

Anexo 11 da Lei Nº 4320/64

Página 5 de 5

Código	Títulos	Créditos		Total	Realizada	Diferença
		Orçam. / Suplem.	Espec. / Ext			
10.512.0010.1407.449051	Obras e Instalações	8.482,00	0,00	8.482,00	0,00	8.482,00
TOTAL GERAL:		73.936.919,15	397.500,00	74.334.419,15	69.964.639,58	4.369.879,57

Pirai, 31 de dezembro de 2021



Rita de Cássia de Souza
 Chefe de Setor de Contabilidade
 Contadora
 CRC/RJ - 09511310-1 Matr 7272

Prefeitura Municipal de Pirai

COMPARATIVO DA DESPESA AUTORIZADA COM A REALIZADA

Exercício de 2021

28/01/2022 11:25

FUNDO MUNICIPAL DE ASSIST.SOCIAL

Anexo 11 da Lei Nº 4320/64

Página 1 de 4

Código	Títulos	Créditos		Total	Realizada	Diferença
		Orçam. /	Suplem. Espec. / Ext			
1080	SECRETARIA MUNICIPAL DE SERVIÇOS PÚBLICOS	0,00	0,00	0,00	0,00	0,00
18	Gestão Ambiental	0,00	0,00	0,00	0,00	0,00
18.541	Preservação e Conservação Ambiental	0,00	0,00	0,00	0,00	0,00
18.541.0006	Cidade Bonita	0,00	0,00	0,00	0,00	0,00
18.541.0006.2457	MANUTENÇÃO DE ESTRADAS VICINAIS	0,00	0,00	0,00	0,00	0,00
18.541.0006.2457.449052	Equipamentos e Material Permanente	0,00	0,00	0,00	0,00	0,00
1131	FUNDO MUNICIPAL DE ASSISTÊNCIA SOCIAL	4.404.332,46	0,00	4.404.332,46	3.162.974,79	1.241.357,67
08	Assistência Social	4.404.332,46	0,00	4.404.332,46	3.162.974,79	1.241.357,67
08.122	Administração Geral	190,00	0,00	190,00	190,00	0,00
08.122.0016	Modernização da Gestão	190,00	0,00	190,00	190,00	0,00
08.122.0016.1313	MODERNIZAÇÃO DO FMAS	190,00	0,00	190,00	190,00	0,00
08.122.0016.1313.449052	Equipamentos e Material Permanente	190,00	0,00	190,00	190,00	0,00
08.125	Normatização e Fiscalização	0,00	0,00	0,00	0,00	0,00
08.125.0008	Cidadania para Todos	0,00	0,00	0,00	0,00	0,00
08.125.0008.2446	CAPACITAÇÃO DOS CONSELHEIROS DE DIREITO	0,00	0,00	0,00	0,00	0,00
08.125.0008.2446.339014	Diárias - Civil	0,00	0,00	0,00	0,00	0,00
08.128	Formação de Recursos Humanos	0,00	0,00	0,00	0,00	0,00
08.128.0016	Modernização da Gestão	0,00	0,00	0,00	0,00	0,00
08.128.0016.2337	INCENTIVO E APRIMORAMENTO TÉCNICO E FUNCIONAL DO FMAS	0,00	0,00	0,00	0,00	0,00
08.128.0016.2337.339014	Diárias - Civil	0,00	0,00	0,00	0,00	0,00
08.244	Assistência Comunitária	4.404.142,46	0,00	4.404.142,46	3.162.784,79	1.241.357,67
08.244.0008	Cidadania para Todos	1.680.912,59	0,00	1.680.912,59	559.474,21	1.121.438,38
08.244.0008.1314	MODERNIZAÇÃO DA UNIDADE DE ACOlhIMENTO DA CASA ABRIGO LEONARDO NICOLAU BORGES DE OLIVEIRA FILHO	11.576,13	0,00	11.576,13	11.576,13	0,00
08.244.0008.1314.449051	Obras e Instalações	0,00	0,00	0,00	0,00	0,00
08.244.0008.1314.449052	Equipamentos e Material Permanente	11.576,13	0,00	11.576,13	11.576,13	0,00
08.244.0008.2314	MANUTENÇÃO DA UNIDADE DE ACOlhIMENTO CASA ABRIGO LEONARDO NICOLAU BORGES DE OLIVEIRA FILHO	90.000,00	0,00	90.000,00	39.699,31	50.300,69
08.244.0008.2314.339030	Material de Consumo	90.000,00	0,00	90.000,00	39.699,31	50.300,69
08.244.0008.2314.339033	Passagens e Despesas com Locomoção	0,00	0,00	0,00	0,00	0,00
08.244.0008.2314.339039	Outros Serviços de Terceiros PJ	0,00	0,00	0,00	0,00	0,00
08.244.0008.2411	MANUTENÇÃO DO CRAS - CGE	295.713,78	0,00	295.713,78	21.201,44	274.512,34
08.244.0008.2411.339030	Material de Consumo	113.523,14	0,00	113.523,14	16.469,44	97.053,70
08.244.0008.2411.339032	Material, Bem ou Serviço p/ Distribuição Gratuita	10.000,00	0,00	10.000,00	0,00	10.000,00
08.244.0008.2411.339033	Passagens e Despesas com Locomoção	3.000,00	0,00	3.000,00	0,00	3.000,00
08.244.0008.2411.339039	Outros Serviços de Terceiros PJ	70.000,00	0,00	70.000,00	3.742,00	66.258,00

Prefeitura Municipal de Pirai

COMPARATIVO DA DESPESA AUTORIZADA COM A REALIZADA

Exercício de 2021

28/01/2022 11:25

FUNDO MUNICIPAL DE ASSIST.SOCIAL

Anexo 11 da Lei Nº 4320/64

Página 2 de 4

Código	Títulos	Créditos		Total	Realizada	Diferença
		Orçam. /	Suplem. Espec. / Ext			
08.244.0008.2411.449052	Equipamentos e Material Permanente	99.190,64	0,00	99.190,64	990,00	98.200,64
08.244.0008.2445	REALIZAÇÃO DE CONFERÊNCIAS	0,00	0,00	0,00	0,00	0,00
08.244.0008.2445.339032	Material, Bem ou Serviço p/ Distribuição Gratuita	0,00	0,00	0,00	0,00	0,00
08.244.0008.2445.339039	Outros Serviços de Terceiros PJ	0,00	0,00	0,00	0,00	0,00
08.244.0008.2447	MANUTENÇÃO DO PROGRAMA BPC NA ESCOLA	200,00	0,00	200,00	0,00	200,00
08.244.0008.2447.339030	Material de Consumo	200,00	0,00	200,00	0,00	200,00
08.244.0008.2450	MANUTENÇÃO DO CRAS's - CGF	234.649,27	0,00	234.649,27	48.659,90	185.989,37
08.244.0008.2450.339030	Material de Consumo	81.212,27	0,00	81.212,27	16.351,20	64.861,07
08.244.0008.2450.339032	Material, Bem ou Serviço p/ Distribuição Gratuita	10.000,00	0,00	10.000,00	0,00	10.000,00
08.244.0008.2450.339033	Passagens e Despesas com Locomoção	21.012,50	0,00	21.012,50	0,00	21.012,50
08.244.0008.2450.339039	Outros Serviços de Terceiros PJ	65.000,00	0,00	65.000,00	5.870,20	59.129,80
08.244.0008.2450.339092	Despesas de Exercícios Anteriores	224,50	0,00	224,50	224,50	0,00
08.244.0008.2450.449052	Equipamentos e Material Permanente	57.200,00	0,00	57.200,00	26.214,00	30.986,00
08.244.0008.2451	MANUTENÇÃO DO CREAS - CGF	288.728,07	0,00	288.728,07	28.266,23	260.461,84
08.244.0008.2451.339030	Material de Consumo	137.696,00	0,00	137.696,00	24.207,10	113.488,90
08.244.0008.2451.339032	Material, Bem ou Serviço p/ Distribuição Gratuita	33.926,00	0,00	33.926,00	0,00	33.926,00
08.244.0008.2451.339033	Passagens e Despesas com Locomoção	5.000,00	0,00	5.000,00	0,00	5.000,00
08.244.0008.2451.339039	Outros Serviços de Terceiros PJ	25.000,00	0,00	25.000,00	1.088,23	23.911,77
08.244.0008.2451.449052	Equipamentos e Material Permanente	87.106,07	0,00	87.106,07	2.970,90	84.135,17
08.244.0008.2452	GESTÃO DO PROGRAMA BOLSA FAMÍLIA - IGD M	164.674,49	0,00	164.674,49	31.250,57	133.423,92
08.244.0008.2452.339014	Diárias - Civil	12.000,00	0,00	12.000,00	0,00	12.000,00
08.244.0008.2452.339030	Material de Consumo	41.174,49	0,00	41.174,49	15.089,05	26.085,44
08.244.0008.2452.339032	Material, Bem ou Serviço p/ Distribuição Gratuita	4.500,00	0,00	4.500,00	0,00	4.500,00
08.244.0008.2452.339033	Passagens e Despesas com Locomoção	5.000,00	0,00	5.000,00	0,00	5.000,00
08.244.0008.2452.339039	Outros Serviços de Terceiros PJ	37.000,00	0,00	37.000,00	1.162,72	35.837,28
08.244.0008.2452.449052	Equipamentos e Material Permanente	65.000,00	0,00	65.000,00	14.998,80	50.001,20
08.244.0008.2453	APRIMORAMENTO DA GESTÃO DO SUAS- IGD - SUAS	42.787,59	0,00	42.787,59	11.707,18	31.080,41
08.244.0008.2453.339014	Diárias - Civil	7.000,00	0,00	7.000,00	0,00	7.000,00
08.244.0008.2453.339030	Material de Consumo	9.862,60	0,00	9.862,60	2.201,18	7.661,42
08.244.0008.2453.339039	Outros Serviços de Terceiros PJ	3.900,00	0,00	3.900,00	0,00	3.900,00
08.244.0008.2453.449052	Equipamentos e Material Permanente	22.024,99	0,00	22.024,99	9.506,00	12.518,99
08.244.0008.2487	MANUTENÇÃO DO CENTRO DE CONVIVÊNCIA DO IDOSO	98,00	0,00	98,00	98,00	0,00
08.244.0008.2487.339030	Material de Consumo	98,00	0,00	98,00	98,00	0,00
08.244.0008.2487.339039	Outros Serviços de Terceiros PJ	0,00	0,00	0,00	0,00	0,00
08.244.0008.2488	MANUTENÇÃO DO CREAS - CGE	181.904,09	0,00	181.904,09	16.880,45	165.023,64

Prefeitura Municipal de Pirai

COMPARATIVO DA DESPESA AUTORIZADA COM A REALIZADA

Exercício de 2021


28/01/2022 11:25

FUNDO MUNICIPAL DE ASSIST.SOCIAL

Anexo 11 da Lei Nº 4320/64

Página 3 de 4

Código	Títulos	Créditos		Total	Realizada	Diferença
		Orçam. /	Suplem. Espec. / Ext			
08.244.0008.2488.339030	Material de Consumo	60.000,00	0,00	60.000,00	1.646,45	58.353,55
08.244.0008.2488.339032	Material, Bem ou Serviço p/ Distribuição Gratuita	20.000,00	0,00	20.000,00	15.150,00	4.850,00
08.244.0008.2488.339039	Outros Serviços de Terceiros PJ	58.154,95	0,00	58.154,95	84,00	58.070,95
08.244.0008.2488.449052	Equipamentos e Material Permanente	43.749,14	0,00	43.749,14	0,00	43.749,14
08.244.0008.2497	CONCESSÃO DE BENEFÍCIOS EVENTUAIS	370.581,17	0,00	370.581,17	350.135,00	20.446,17
08.244.0008.2497.339032	Material, Bem ou Serviço p/ Distribuição Gratuita	220.581,17	0,00	220.581,17	219.135,00	1.446,17
08.244.0008.2497.339048	Outros Auxílios Financeiros a Pessoas Físicas	150.000,00	0,00	150.000,00	131.000,00	19.000,00
08.244.0008.2504	MANUTENÇÃO DAS ATIVIDADES DO CONTROLE SOCIAL	0,00	0,00	0,00	0,00	0,00
08.244.0008.2504.339030	Material de Consumo	0,00	0,00	0,00	0,00	0,00
08.244.0008.2504.339032	Material, Bem ou Serviço p/ Distribuição Gratuita	0,00	0,00	0,00	0,00	0,00
08.244.0008.2504.339039	Outros Serviços de Terceiros PJ	0,00	0,00	0,00	0,00	0,00
08.244.0016	Modernização da Gestão	2.723.229,87	0,00	2.723.229,87	2.603.310,58	119.919,29
08.244.0016.2313	MANUTENÇÃO DO FMAS	2.723.229,87	0,00	2.723.229,87	2.603.310,58	119.919,29
08.244.0016.2313.319011	Vencimentos e Vantagens Fixas - Pessoal Civil	2.039.733,15	0,00	2.039.733,15	1.976.975,15	62.758,00
08.244.0016.2313.319013	INSS	142.155,12	0,00	142.155,12	141.142,38	1.012,74
08.244.0016.2313.319016	Outras Despesas Variáveis - Pessoal Civil	10.000,00	0,00	10.000,00	6.956,04	3.043,96
08.244.0016.2313.319092	Despesas de Exercícios Anteriores	0,00	0,00	0,00	0,00	0,00
08.244.0016.2313.319094	Indenizações Restituições Trabalhistas	61.505,61	0,00	61.505,61	60.825,51	680,10
08.244.0016.2313.319113	Contribuição Patronal para o RPPS/Taxa de Administração	130.000,00	0,00	130.000,00	123.302,87	6.697,13
08.244.0016.2313.319192	Contribuição Patronal Exerc.Anterior - RPPS	0,00	0,00	0,00	0,00	0,00
08.244.0016.2313.339008	Salário Família	4.000,00	0,00	4.000,00	3.742,71	257,29
08.244.0016.2313.339014	Diárias - Civil	8.000,00	0,00	8.000,00	6.221,47	1.778,53
08.244.0016.2313.339030	Material de Consumo	54.870,00	0,00	54.870,00	37.806,93	17.063,07
08.244.0016.2313.339032	Material, Bem ou Serviço p/ Distribuição Gratuita	400,00	0,00	400,00	390,00	10,00
08.244.0016.2313.339036	Outros Serviços de Terceiro-P.Física	16.494,39	0,00	16.494,39	15.950,00	544,39
08.244.0016.2313.339039	Outros Serviços de Terceiros PJ	132.376,97	0,00	132.376,97	121.847,96	10.529,01
08.244.0016.2313.339040	Serviços da Tecnologia da Informação e Comunicação _ Pessoa Jurídica	2.197,91	0,00	2.197,91	1.603,94	593,97
08.244.0016.2313.339049	Auxílio-Transporte	121.482,84	0,00	121.482,84	106.531,74	14.951,10
08.244.0016.2313.339092	Despesas de Exercícios Anteriores	13,88	0,00	13,88	13,88	0,00
TOTAL GERAL:		4.404.332,46	0,00	4.404.332,46	3.162.974,79	1.241.357,67


 Rita de Cássia de Souza
 Chefe de Setor de Contabilidade
 Contadora
 CRC/RJ - 095113/O-1 Matr 7272

Prefeitura Municipal de Pirai

COMPARATIVO DA DESPESA AUTORIZADA COM A REALIZADA

Exercício de 2021

28/01/2022 11:25

FUNDO MUNICIPAL DE ASSIST.SOCIAL

Anexo 11 da Lei Nº 4320/64

Página 4 de 4

Código	Títulos	Créditos Orçam. / Suplem. Espec. / Ext	Total	Realizada	Diferença
Pirai, 31 de dezembro de 2021					



Rita de Cássia de Souza
Chefe de Setor de Contabilidade
Contadora
CRC/RJ - 095113/O-1 Matr 7272

Prefeitura Municipal de Pirai

COMPARATIVO DA DESPESA AUTORIZADA COM A REALIZADA

Exercício de 2021

28/01/2022 11:26

Anexo 11 da Lei Nº 4320/64

Página 1 de 2

FMCA						
Código	Títulos	Créditos		Total	Realizada	Diferença
		Orçam. /	Suplem. Espec. / Ext			
1080	SECRETARIA MUNICIPAL DE SERVIÇOS PÚBLICOS	0,00	0,00	0,00	0,00	0,00
18	Gestão Ambiental	0,00	0,00	0,00	0,00	0,00
18.541	Preservação e Conservação Ambiental	0,00	0,00	0,00	0,00	0,00
18.541.0006	Cidade Bonita	0,00	0,00	0,00	0,00	0,00
18.541.0006.2457	MANUTENÇÃO DE ESTRADAS VICINAIS	0,00	0,00	0,00	0,00	0,00
18.541.0006.2457.449052	Equipamentos e Material Permanente	0,00	0,00	0,00	0,00	0,00
1132	FUNDO MUNICIPAL DOS DIREITOS DA CRIANÇA E DO ADOLESCENTE	679.200,00	0,00	679.200,00	114.770,26	564.429,74
08	Assistência Social	679.200,00	0,00	679.200,00	114.770,26	564.429,74
08.243	Assistência à Criança e ao Adolescente	679.200,00	0,00	679.200,00	114.770,26	564.429,74
08.243.0008	Cidadania para Todos	679.200,00	0,00	679.200,00	114.770,26	564.429,74
08.243.0008.1373	IMPLEMENTAÇÃO DE PROJETOS PARA ATENDIMENTO À CRIANÇA E AO ADOLESCENTE - FMDCA	400.000,00	0,00	400.000,00	0,00	400.000,00
08.243.0008.1373.445043	Subvenções Sociais	400.000,00	0,00	400.000,00	0,00	400.000,00
08.243.0008.1374	MODERNIZAÇÃO DO CONSELHO TUTELAR	30.000,00	0,00	30.000,00	669,15	29.330,85
08.243.0008.1374.449052	Equipamentos e Material Permanente	30.000,00	0,00	30.000,00	669,15	29.330,85
08.243.0008.1380	MODERNIZAÇÃO DO FMDCA	10.000,00	0,00	10.000,00	0,00	10.000,00
08.243.0008.1380.449052	Equipamentos e Material Permanente	10.000,00	0,00	10.000,00	0,00	10.000,00
08.243.0008.2438	MANUTENÇÃO DO FUNDO MUNICIPAL DOS DIREITOS DA CRIANÇA E DO ADOLESCENTE	8.200,00	0,00	8.200,00	350,80	7.849,20
08.243.0008.2438.339030	Material de Consumo	4.000,00	0,00	4.000,00	0,00	4.000,00
08.243.0008.2438.339039	Outros Serviços de Terceiros PJ	4.000,00	0,00	4.000,00	350,80	3.649,20
08.243.0008.2438.339092	Despesas de Exercícios Anteriores	200,00	0,00	200,00	0,00	200,00
08.243.0008.2439	REALIZAÇÃO DE CONFERÊNCIA MUNICIPAL PELO FMDCA	5.000,00	0,00	5.000,00	0,00	5.000,00
08.243.0008.2439.339032	Material, Bem ou Serviço p/ Distribuição Gratuita	2.000,00	0,00	2.000,00	0,00	2.000,00
08.243.0008.2439.339039	Outros Serviços de Terceiros PJ	3.000,00	0,00	3.000,00	0,00	3.000,00
08.243.0008.2440	FOMENTO ÀS ATIVIDADES DO CONSELHO TUTELAR	216.000,00	0,00	216.000,00	113.750,31	102.249,69
08.243.0008.2440.339013	Contribuição Patronal para o INSS	17.400,00	0,00	17.400,00	13.555,90	3.844,10
08.243.0008.2440.339014	Diárias - Civil	2.000,00	0,00	2.000,00	0,00	2.000,00
08.243.0008.2440.339030	Material de Consumo	30.000,00	0,00	30.000,00	23.391,54	6.608,46
08.243.0008.2440.339036	Outros Serviços de Terceiro-P.Física	86.600,00	0,00	86.600,00	68.252,19	18.347,81
08.243.0008.2440.339039	Outros Serviços de Terceiros PJ	77.500,00	0,00	77.500,00	7.050,68	70.449,32
08.243.0008.2440.339040	Serviços da Tecnologia da Informação e Comunicação _ Pessoa Jurídica	2.500,00	0,00	2.500,00	1.500,00	1.000,00
08.243.0008.2441	CAPACITAÇÃO DOS CONSELHEIROS DE DIREITOS / CMDCA	10.000,00	0,00	10.000,00	0,00	10.000,00
08.243.0008.2441.339014	Diárias - Civil	3.000,00	0,00	3.000,00	0,00	3.000,00
08.243.0008.2441.339039	Outros Serviços de Terceiros PJ	7.000,00	0,00	7.000,00	0,00	7.000,00
TOTAL GERAL:		679.200,00	0,00	679.200,00	114.770,26	564.429,74

Prefeitura Municipal de Pirai

COMPARATIVO DA DESPESA AUTORIZADA COM A REALIZADA
Exercício de 2021

28/01/2022 11:26

Anexo 11 da Lei Nº 4320/64

Página 2 de 2

FMCA

Código	Títulos	Créditos			Total	Realizada	Diferença
		Orçam. /	Suplem. /	Espec. / Ext			
Pirai, 31 de dezembro de 2021							

Rita de Cássia de Souza
Chefe de Setor de Contabilidade
Contadora
CRC/RJ - 095113/0-1 Matr 7272

Prefeitura Municipal de Pirai

COMPARATIVO DA DESPESA AUTORIZADA COM A REALIZADA

Exercício de 2021

28/01/2022 11:29


FUNDO MUNICIPAL DO IDOSO

Anexo 11 da Lei Nº 4320/64

Página 1 de 1

Código	Títulos	Créditos		Total	Realizada	Diferença
		Orçam. /	Suplem. Espec. / Ext			
1080	SECRETARIA MUNICIPAL DE SERVIÇOS PÚBLICOS	0,00	0,00	0,00	0,00	0,00
18	Gestão Ambiental	0,00	0,00	0,00	0,00	0,00
18.541	Preservação e Conservação Ambiental	0,00	0,00	0,00	0,00	0,00
18.541.0006	Cidade Bonita	0,00	0,00	0,00	0,00	0,00
18.541.0006.2457	MANUTENÇÃO DE ESTRADAS VICINAIS	0,00	0,00	0,00	0,00	0,00
18.541.0006.2457.449052	Equipamentos e Material Permanente	0,00	0,00	0,00	0,00	0,00
1133	FUNDO MUNICIPAL DO IDOSO	55.000,00	0,00	55.000,00	730,86	54.269,14
08	Assistência Social	55.000,00	0,00	55.000,00	730,86	54.269,14
08.241	Assistência ao Idoso	55.000,00	0,00	55.000,00	730,86	54.269,14
08.241.0008	Cidadania para Todos	55.000,00	0,00	55.000,00	730,86	54.269,14
08.241.0008.1381	MODERNIZAÇÃO DO FMI	10.000,00	0,00	10.000,00	0,00	10.000,00
08.241.0008.1381.449052	Equipamentos e Material Permanente	10.000,00	0,00	10.000,00	0,00	10.000,00
08.241.0008.1385	IMPLEMENTAÇÃO DE PROJETOS PARA ATENDIMENTO DO IDOSO - CMI	20.000,00	0,00	20.000,00	0,00	20.000,00
08.241.0008.1385.445043	Subvenções Sociais	20.000,00	0,00	20.000,00	0,00	20.000,00
08.241.0008.2444	CAPACITAÇÃO DOS CONSELHEIROS DE DIREITOS / CMI	8.500,00	0,00	8.500,00	0,00	8.500,00
08.241.0008.2444.339014	Diárias - Civil	3.500,00	0,00	3.500,00	0,00	3.500,00
08.241.0008.2444.339039	Outros Serviços de Terceiros PJ	5.000,00	0,00	5.000,00	0,00	5.000,00
08.241.0008.2470	MANUTENÇÃO DO FUNDO MUNICIPAL DO IDOSO	16.500,00	0,00	16.500,00	730,86	15.769,14
08.241.0008.2470.339030	Material de Consumo	6.500,00	0,00	6.500,00	224,91	6.275,09
08.241.0008.2470.339032	Material, Bem ou Serviço p/ Distribuição Gratuita	2.000,00	0,00	2.000,00	0,00	2.000,00
08.241.0008.2470.339039	Outros Serviços de Terceiros PJ	8.000,00	0,00	8.000,00	505,95	7.494,05
TOTAL GERAL:		55.000,00	0,00	55.000,00	730,86	54.269,14

Pirai, 31 de dezembro de 2021


 Rita de Cássia de Souza
 Chefe de Setor de Contabilidade
 Contadora
 CRC/RJ - 095113/O-1 Matr 7272

Prefeitura Municipal de Pirai
COMPARATIVO DA DESPESA AUTORIZADA COM A REALIZADA
Exercício de 2021

28/01/2022 11:28

FPSMP

Anexo 11 da Lei Nº 4320/64

Página 1 de 2

Código	Títulos	Créditos		Total	Realizada	Diferença
		Orçam. /	Suplem. Espec. / Ext			
1041	FUNDO DE PREVIDÊNCIA SOCIAL DO MUNICÍPIO DE PIRAI	38.625.732,74	0,00	38.625.732,74	20.527.650,65	18.098.082,09
09	Previdência Social	21.706.282,74	0,00	21.706.282,74	20.527.650,65	1.178.632,09
09.122	Administração Geral	3.931.521,70	0,00	3.931.521,70	2.851.525,74	1.079.995,96
09.122.0016	Modernização da Gestão	3.931.521,70	0,00	3.931.521,70	2.851.525,74	1.079.995,96
09.122.0016.1304	MODERNIZAÇÃO DO FPSMP	1.175.896,74	0,00	1.175.896,74	565.442,33	610.454,41
09.122.0016.1304.449051	Obras e Instalações	880.896,74	0,00	880.896,74	561.433,33	319.463,41
09.122.0016.1304.449052	Equipamentos e Material Permanente	295.000,00	0,00	295.000,00	4.009,00	290.991,00
09.122.0016.2304	MANUTENÇÃO DO FPSMP	2.725.624,96	0,00	2.725.624,96	2.277.083,41	448.541,55
09.122.0016.2304.319001	Aposentadorias e Reformas	735.000,00	0,00	735.000,00	706.848,87	28.151,13
09.122.0016.2304.319003	Pensões	510.000,00	0,00	510.000,00	498.298,45	11.701,55
09.122.0016.2304.319011	Vencimentos e Vantagens Fixas - Pessoal Civil	895.886,00	0,00	895.886,00	722.384,34	173.501,66
09.122.0016.2304.319013	INSS	26.000,00	0,00	26.000,00	20.474,56	5.525,44
09.122.0016.2304.319113	Contribuição Patronal para o RPPS/Taxa de Administração	86.000,00	0,00	86.000,00	61.004,82	24.995,18
09.122.0016.2304.339013	Contribuição Patronal para o INSS	500,00	0,00	500,00	0,00	500,00
09.122.0016.2304.339014	Diárias - Civil	20.238,96	0,00	20.238,96	15.244,72	4.994,24
09.122.0016.2304.339030	Material de Consumo	35.000,00	0,00	35.000,00	26.909,68	8.090,32
09.122.0016.2304.339033	Passagens e Despesas com Locomoção	2.000,00	0,00	2.000,00	0,00	2.000,00
09.122.0016.2304.339035	Serviços de Consultoria	30.000,00	0,00	30.000,00	8.163,00	21.837,00
09.122.0016.2304.339036	Outros Serviços de Terceiro-P.Física	60.000,00	0,00	60.000,00	59.400,00	600,00
09.122.0016.2304.339039	Outros Serviços de Terceiros PJ	200.000,00	0,00	200.000,00	51.626,16	148.373,84
09.122.0016.2304.339040	Serviços da Tecnologia da Informação e Comunicação _ Pessoa Jurídica	100.000,00	0,00	100.000,00	93.678,32	6.321,68
09.122.0016.2304.339049	Auxílio-Transporte	17.000,00	0,00	17.000,00	12.638,58	4.461,42
09.122.0016.2304.339092	Despesas de Exercícios Anteriores	8.000,00	0,00	8.000,00	511,91	7.488,09
09.122.0016.2360	ELABORAÇÃO DO CÁLCULO ATUARIAL	30.000,00	0,00	30.000,00	9.000,00	21.000,00
09.122.0016.2360.339035	Serviços de Consultoria	30.000,00	0,00	30.000,00	9.000,00	21.000,00
09.128	Formação de Recursos Humanos	82.761,04	0,00	82.761,04	36.288,33	46.472,71
09.128.0016	Modernização da Gestão	82.761,04	0,00	82.761,04	36.288,33	46.472,71
09.128.0016.2328	INCENTIVO E APRIMORAMENTO TÉCNICO E FUNCIONAL DO FPSMP	82.761,04	0,00	82.761,04	36.288,33	46.472,71
09.128.0016.2328.339014	Diárias - Civil	42.761,04	0,00	42.761,04	21.892,43	20.868,61
09.128.0016.2328.339033	Passagens e Despesas com Locomoção	5.000,00	0,00	5.000,00	0,00	5.000,00
09.128.0016.2328.339039	Outros Serviços de Terceiros PJ	35.000,00	0,00	35.000,00	14.395,90	20.604,10
09.272	Previdência do Regime Estatutário	17.692.000,00	0,00	17.692.000,00	17.639.836,58	52.163,42
09.272.0016	Modernização da Gestão	17.692.000,00	0,00	17.692.000,00	17.639.836,58	52.163,42
09.272.0016.2361	CONCESSÃO DE BENEFÍCIOS PREVIDENCIÁRIOS	17.672.000,00	0,00	17.672.000,00	17.639.836,58	32.163,42
09.272.0016.2361.339001	Aposentadorias, Reserva Remunerada e Reformas	14.297.000,00	0,00	14.297.000,00	14.274.958,56	22.041,44

10/2

Prefeitura Municipal de Pirai
COMPARATIVO DA DESPESA AUTORIZADA COM A REALIZADA
Exercício de 2021

28/01/2022 11:28

FPSMP

Anexo 11 da Lei N° 4320/64

Página 2 de 2

Código	Títulos	Créditos		Total	Realizada	Diferença
		Orçam. / Suplem.	Espec. / Ext			
09.272.0016.2361.339003	Pensões	3.340.000,00	0,00	3.340.000,00	3.339.817,27	182,73
09.272.0016.2361.339091	Sentenças Judiciais	0,00	0,00	0,00	0,00	0,00
09.272.0016.2361.339092	Despesas de Exercícios Anteriores	12.000,00	0,00	12.000,00	3.046,75	8.953,25
09.272.0016.2361.339093	Indenizações e Restituições	0,00	0,00	0,00	0,00	0,00
09.272.0016.2361.339098	Compensações ao RGPS	23.000,00	0,00	23.000,00	22.014,00	986,00
09.272.0016.2420	OPERACIONALIZAÇÃO DA PERÍCIA MÉDICA	20.000,00	0,00	20.000,00	0,00	20.000,00
09.272.0016.2420.339039	Outros Serviços de Terceiros PJ	20.000,00	0,00	20.000,00	0,00	20.000,00
99	Reserva de Contingência	16.919.450,00	0,00	16.919.450,00	0,00	16.919.450,00
99.997	Reserva de Contingência do RPPS	16.919.450,00	0,00	16.919.450,00	0,00	16.919.450,00
99.997.9999	Reserva de Contingência	16.919.450,00	0,00	16.919.450,00	0,00	16.919.450,00
99.997.9999.7799	RESERVA DO RPPS	16.919.450,00	0,00	16.919.450,00	0,00	16.919.450,00
99.997.9999.7799.999999	Reserva de Contingência	16.919.450,00	0,00	16.919.450,00	0,00	16.919.450,00
1080	SECRETARIA MUNICIPAL DE SERVIÇOS PÚBLICOS	0,00	0,00	0,00	0,00	0,00
18	Gestão Ambiental	0,00	0,00	0,00	0,00	0,00
18.541	Preservação e Conservação Ambiental	0,00	0,00	0,00	0,00	0,00
18.541.0006	Cidade Bonita	0,00	0,00	0,00	0,00	0,00
18.541.0006.2457	MANUTENÇÃO DE ESTRADAS VICINAIS	0,00	0,00	0,00	0,00	0,00
18.541.0006.2457.449052	Equipamentos e Material Permanente	0,00	0,00	0,00	0,00	0,00
TOTAL GERAL:		38.625.732,74	0,00	38.625.732,74	20.527.650,65	18.098.082,09
Pirai, 31 de dezembro de 2021						


Rita de Cássia de Souza
 Chefe de Setor de Contabilidade
 Contadora
 CRC/RJ - 095113/O-1 Matr 7272

Prefeitura Municipal de Pirai

COMPARATIVO DA DESPESA AUTORIZADA COM A REALIZADA
Exercício de 2021

28/01/2022 11:17

Anexo 11 da Lei Nº 4320/64

Página 1 de 39

MUNICIPIO						
Código	Títulos	Créditos Orçam. / Suplem. Espec. / Ext		Total	Realizada	Diferença
1010	CÂMARA MUNICIPAL	8.386.413,00	0,00	8.386.413,00	6.626.025,33	1.760.387,67
01	Legislativa	8.386.413,00	0,00	8.386.413,00	6.626.025,33	1.760.387,67
01.031	Ação Legislativa	8.014.000,00	0,00	8.014.000,00	6.561.467,32	1.452.532,68
01.031.0001	Desenvolvimento das Ações Legislativas	8.014.000,00	0,00	8.014.000,00	6.561.467,32	1.452.532,68
01.031.0001.1300	MODERNIZAÇÃO DA CÂMARA MUNICIPAL	210.000,00	0,00	210.000,00	162.902,00	47.098,00
01.031.0001.1300.449052	Equipamentos e Material Permanente	210.000,00	0,00	210.000,00	162.902,00	47.098,00
01.031.0001.1382	REFORMA E AMPLIAÇÃO DAS ATUAIS INSTALAÇÕES DA CÂMARA	130.000,00	0,00	130.000,00	0,00	130.000,00
01.031.0001.1382.449051	Obras e Instalações	130.000,00	0,00	130.000,00	0,00	130.000,00
01.031.0001.2300	MANUTENÇÃO DA CÂMARA MUNICIPAL	7.674.000,00	0,00	7.674.000,00	6.398.565,32	1.275.434,68
01.031.0001.2300.319011	Vencimentos e Vantagens Fixas - Pessoal Civil	4.430.000,00	0,00	4.430.000,00	4.207.385,00	222.615,00
01.031.0001.2300.319013	INSS	920.000,00	0,00	920.000,00	663.244,34	256.755,66
01.031.0001.2300.319094	Indenizações Restituições Trabalhistas	110.000,00	0,00	110.000,00	74.622,59	35.377,41
01.031.0001.2300.319113	Contribuição Patronal para o RPPS/Taxa de Administração	235.000,00	0,00	235.000,00	141.856,48	93.143,52
01.031.0001.2300.339014	Diárias - Civil	220.000,00	0,00	220.000,00	184.670,71	35.329,29
01.031.0001.2300.339030	Material de Consumo	330.000,00	0,00	330.000,00	273.232,70	56.767,30
01.031.0001.2300.339032	Material, Bem ou Serviço p/ Distribuição Gratuita	1.000,00	0,00	1.000,00	0,00	1.000,00
01.031.0001.2300.339033	Passagens e Despesas com Locomoção	60.000,00	0,00	60.000,00	51.893,60	8.106,40
01.031.0001.2300.339035	Serviços de Consultoria	1.000,00	0,00	1.000,00	0,00	1.000,00
01.031.0001.2300.339036	Outros Serviços de Terceiro-P.Fisica	100.000,00	0,00	100.000,00	1.562,70	98.437,30
01.031.0001.2300.339037	Locação de Mão-de-Obra	275.000,00	0,00	275.000,00	6.458,34	268.541,66
01.031.0001.2300.339039	Outros Serviços de Terceiros PJ	495.000,00	0,00	495.000,00	430.463,03	64.536,97
01.031.0001.2300.339040	Serviços da Tecnologia da Informação e Comunicação _ Pessoa Jurídica	495.000,00	0,00	495.000,00	363.175,83	131.824,17
01.031.0001.2300.339092	Despesas de Exercícios Anteriores	1.000,00	0,00	1.000,00	0,00	1.000,00
01.031.0001.2300.339093	Indenizações e Restituições	1.000,00	0,00	1.000,00	0,00	1.000,00
01.122	Administração Geral	336.413,00	0,00	336.413,00	48.071,69	288.341,31
01.122.0001	Desenvolvimento das Ações Legislativas	336.413,00	0,00	336.413,00	48.071,69	288.341,31
01.122.0001.2359	BENEFÍCIO AOS SERVIDORES - VALE TRANSPORTE	336.413,00	0,00	336.413,00	48.071,69	288.341,31
01.122.0001.2359.339049	Auxílio-Transporte	336.413,00	0,00	336.413,00	48.071,69	288.341,31
01.128	Formação de Recursos Humanos	36.000,00	0,00	36.000,00	16.486,32	19.513,68
01.128.0001	Desenvolvimento das Ações Legislativas	36.000,00	0,00	36.000,00	16.486,32	19.513,68
01.128.0001.2324	APRIMORAMENTO E RECICLAGEM DE SERVIDORES E VEREADORES	35.000,00	0,00	35.000,00	16.486,32	18.513,68
01.128.0001.2324.339039	Outros Serviços de Terceiros PJ	35.000,00	0,00	35.000,00	16.486,32	18.513,68
01.128.0001.2486	REALIZAÇÃO DE CONCURSO PÚBLICO NA CÂMARA	1.000,00	0,00	1.000,00	0,00	1.000,00
01.128.0001.2486.339039	Outros Serviços de Terceiros PJ	1.000,00	0,00	1.000,00	0,00	1.000,00
1020	SECRETARIA MUNICIPAL DE GOVERNO	2.407.358,35	0,00	2.407.358,35	2.249.709,05	157.649,30

POA

Prefeitura Municipal de Pirai

COMPARATIVO DA DESPESA AUTORIZADA COM A REALIZADA

Exercício de 2021

28/01/2022 11:17

Anexo 11 da Lei Nº 4320/64

Página 2 de 39

MUNICIPIO

Código	Títulos	Créditos Orçam. / Suplem. Espec. / Ext		Total	Realizada	Diferença
04	Administração	2.407.358,35	0,00	2.407.358,35	2.249.709,05	157.649,30
04.122	Administração Geral	2.110.900,37	0,00	2.110.900,37	1.995.029,06	115.871,31
04.122.0016	Modernização da Gestão	2.110.900,37	0,00	2.110.900,37	1.995.029,06	115.871,31
04.122.0016.1301	MODERNIZAÇÃO DA SMG	9.992,90	0,00	9.992,90	9.992,90	0,00
04.122.0016.1301.449052	Equipamentos e Material Permanente	9.992,90	0,00	9.992,90	9.992,90	0,00
04.122.0016.2301	MANUTENÇÃO DA SMG	2.100.907,47	0,00	2.100.907,47	1.985.036,16	115.871,31
04.122.0016.2301.313092	Despesas de Exercício Anterior	0,00	0,00	0,00	0,00	0,00
04.122.0016.2301.319011	Vencimentos e Vantagens Fixas - Pessoal Civil	1.569.983,90	0,00	1.569.983,90	1.569.629,92	353,98
04.122.0016.2301.319013	INSS	303.479,67	0,00	303.479,67	217.631,35	85.848,32
04.122.0016.2301.319016	Outras Despesas Variáveis - Pessoal Civil	26.800,00	0,00	26.800,00	26.314,57	485,43
04.122.0016.2301.319092	Despesas de Exercícios Anteriores	0,00	0,00	0,00	0,00	0,00
04.122.0016.2301.319113	Contribuição Patronal para o RPPS/Taxa de Administração	75.920,00	0,00	75.920,00	57.184,62	18.735,38
04.122.0016.2301.319192	Contribuição Patronal Exerc. Anterior - RPPS	7.207,29	0,00	7.207,29	7.207,29	0,00
04.122.0016.2301.339014	Diárias - Civil	20.120,00	0,00	20.120,00	16.156,37	3.963,63
04.122.0016.2301.339030	Material de Consumo	5.347,13	0,00	5.347,13	2.389,13	2.958,00
04.122.0016.2301.339033	Passagens e Despesas com Locomoção	0,00	0,00	0,00	0,00	0,00
04.122.0016.2301.339036	Outros Serviços de Terceiro-P.Física	23.307,20	0,00	23.307,20	23.307,20	0,00
04.122.0016.2301.339039	Outros Serviços de Terceiros PJ	58.442,28	0,00	58.442,28	57.797,08	645,20
04.122.0016.2301.339040	Serviços da Tecnologia da Informação e Comunicação _ Pessoa Jurídica	10.000,00	0,00	10.000,00	7.268,63	2.731,37
04.122.0016.2301.339092	Despesas de Exercícios Anteriores	300,00	0,00	300,00	150,00	150,00
04.128	Formação de Recursos Humanos	80,00	0,00	80,00	80,00	0,00
04.128.0016	Modernização da Gestão	80,00	0,00	80,00	80,00	0,00
04.128.0016.2325	INCENTIVO E APRIMORAMENTO TÉCNICO E FUNCIONAL DA SMG	80,00	0,00	80,00	80,00	0,00
04.128.0016.2325.339014	Diárias - Civil	80,00	0,00	80,00	80,00	0,00
04.128.0016.2325.339039	Outros Serviços de Terceiros PJ	0,00	0,00	0,00	0,00	0,00
04.131	Comunicação Social	296.377,98	0,00	296.377,98	254.599,99	41.777,99
04.131.0016	Modernização da Gestão	296.377,98	0,00	296.377,98	254.599,99	41.777,99
04.131.0016.2380	DIVULGAÇÃO DE ATOS E FATOS GOVERNAMENTAIS	293.377,98	0,00	293.377,98	251.999,99	41.377,99
04.131.0016.2380.339039	Outros Serviços de Terceiros PJ	293.377,98	0,00	293.377,98	251.999,99	41.377,99
04.131.0016.2412	PROMOÇÃO DOS EVENTOS GOVERNAMENTAIS	3.000,00	0,00	3.000,00	2.600,00	400,00
04.131.0016.2412.339030	Material de Consumo	3.000,00	0,00	3.000,00	2.600,00	400,00
04.131.0016.2412.339032	Material, Bem ou Serviço p/ Distribuição Gratuita	0,00	0,00	0,00	0,00	0,00
04.131.0016.2412.339036	Outros Serviços de Terceiro-P.Física	0,00	0,00	0,00	0,00	0,00
04.131.0016.2412.339039	Outros Serviços de Terceiros PJ	0,00	0,00	0,00	0,00	0,00
1030	PROCURADORIA GERAL DO MUNICÍPIO	2.180.885,92	0,00	2.180.885,92	1.961.862,94	219.022,98

Prefeitura Municipal de Pirai

COMPARATIVO DA DESPESA AUTORIZADA COM A REALIZADA
Exercício de 2021

28/01/2022 11:17

Anexo 11 da Lei N° 4320/64

Página 3 de 39

MUNICIPIO		Créditos		Total	Realizada	Diferença
Código	Títulos	Orçam. / Suplem. Espec. / Ext				
04	Administração	2.180.885,92	0,00	2.180.885,92	1.961.862,94	219.022,98
04.061	Ação Judiciária	754.364,47	0,00	754.364,47	614.794,31	139.570,16
04.061.0016	Modernização da Gestão	754.364,47	0,00	754.364,47	614.794,31	139.570,16
04.061.0016.2505	PAGAMENTO DE DEMANDAS JUDICIAIS	754.364,47	0,00	754.364,47	614.794,31	139.570,16
04.061.0016.2505.319091	Sentenças Judiciais	0,00	0,00	0,00	0,00	0,00
04.061.0016.2505.339059	Pensões Especiais	831,00	0,00	831,00	831,00	0,00
04.061.0016.2505.339091	Sentenças Judiciais	753.438,79	0,00	753.438,79	613.868,63	139.570,16
04.061.0016.2505.339092	Despesas de Exercícios Anteriores	94,68	0,00	94,68	94,68	0,00
04.061.0016.2505.339191	Sentença Judicial	0,00	0,00	0,00	0,00	0,00
04.122	Administração Geral	1.421.873,43	0,00	1.421.873,43	1.342.421,23	79.452,20
04.122.0008	Cidadania para Todos	24.360,00	0,00	24.360,00	24.360,00	0,00
04.122.0008.1360	IMPLANTAÇÃO DE NOVAS UNIDADES DO PROCON	0,00	0,00	0,00	0,00	0,00
04.122.0008.1360.449052	Equipamentos e Material Permanente	0,00	0,00	0,00	0,00	0,00
04.122.0008.2437	MANUTENÇÃO DAS ATIVIDADES DO PROCON	24.360,00	0,00	24.360,00	24.360,00	0,00
04.122.0008.2437.339036	Outros Serviços de Terceiro-P.Física	24.360,00	0,00	24.360,00	24.360,00	0,00
04.122.0008.2437.339039	Outros Serviços de Terceiros PJ	0,00	0,00	0,00	0,00	0,00
04.122.0008.2437.339093	Indenizações e Restituições	0,00	0,00	0,00	0,00	0,00
04.122.0008.2437.449052	Equipamentos e Material Permanente	0,00	0,00	0,00	0,00	0,00
04.122.0016	Modernização da Gestão	1.397.513,43	0,00	1.397.513,43	1.318.061,23	79.452,20
04.122.0016.1302	MODERNIZAÇÃO DA PGM	23.765,00	0,00	23.765,00	23.765,00	0,00
04.122.0016.1302.449052	Equipamentos e Material Permanente	23.765,00	0,00	23.765,00	23.765,00	0,00
04.122.0016.2302	MANUTENÇÃO DA PGM	1.373.748,43	0,00	1.373.748,43	1.294.296,23	79.452,20
04.122.0016.2302.319011	Vencimentos e Vantagens Fixas - Pessoal Civil	1.067.895,92	0,00	1.067.895,92	1.043.078,35	24.817,57
04.122.0016.2302.319013	INSS	97.952,51	0,00	97.952,51	97.952,51	0,00
04.122.0016.2302.319016	Outras Despesas Variáveis - Pessoal Civil	5.000,00	0,00	5.000,00	1.572,44	3.427,56
04.122.0016.2302.319092	Despesas de Exercícios Anteriores	0,00	0,00	0,00	0,00	0,00
04.122.0016.2302.319113	Contribuição Patronal para o RPPS/Taxa de Administração	77.800,00	0,00	77.800,00	63.592,08	14.207,92
04.122.0016.2302.319192	Contribuição Patronal Exerc.Anterior - RPPS	0,00	0,00	0,00	0,00	0,00
04.122.0016.2302.334093	Indenizações e Restituições	60.000,00	0,00	60.000,00	49.894,13	10.105,87
04.122.0016.2302.339008	Salário Família	2.600,00	0,00	2.600,00	871,59	1.728,41
04.122.0016.2302.339014	Diárias - Civil	5.000,00	0,00	5.000,00	50,00	4.950,00
04.122.0016.2302.339030	Material de Consumo	1.000,00	0,00	1.000,00	0,00	1.000,00
04.122.0016.2302.339036	Outros Serviços de Terceiro-P.Física	0,00	0,00	0,00	0,00	0,00
04.122.0016.2302.339039	Outros Serviços de Terceiros PJ	52.500,00	0,00	52.500,00	35.249,12	17.250,88
04.122.0016.2302.339040	Serviços da Tecnologia da Informação e Comunicação _ Pessoa Jurídica	4.000,00	0,00	4.000,00	2.036,01	1.963,99

Prefeitura Municipal de Pirai

COMPARATIVO DA DESPESA AUTORIZADA COM A REALIZADA
Exercício de 2021

28/01/2022 11:17

Anexo 11 da Lei Nº 4320/64

Página 4 de 39

MUNICIPIO						
Código	Títulos	Créditos		Total	Realizada	Diferença
		Orçam. / Suplem. Espec. / Ext				
04.127	Ordenamento Territorial	0,00	0,00	0,00	0,00	0,00
04.127.0008	Cidadania para Todos	0,00	0,00	0,00	0,00	0,00
04.127.0008.2456	REGULARIZAÇÃO FUNDIÁRIA	0,00	0,00	0,00	0,00	0,00
04.127.0008.2456.339039	Outros Serviços de Terceiros PJ	0,00	0,00	0,00	0,00	0,00
04.128	Formação de Recursos Humanos	4.648,02	0,00	4.648,02	4.647,40	0,62
04.128.0016	Modernização da Gestão	4.648,02	0,00	4.648,02	4.647,40	0,62
04.128.0016.2326	INCENTIVO E APRIMORAMENTO TÉCNICO E FUNCIONAL DA PGM	4.648,02	0,00	4.648,02	4.647,40	0,62
04.128.0016.2326.339014	Diárias - Civil	160,02	0,00	160,02	160,00	0,02
04.128.0016.2326.339039	Outros Serviços de Terceiros PJ	4.488,00	0,00	4.488,00	4.487,40	0,60
1040	SECRETARIA MUNICIPAL DE ADMINISTRAÇÃO	3.903.463,61	0,00	3.903.463,61	3.568.453,59	335.010,02
04	Administração	3.903.463,61	0,00	3.903.463,61	3.568.453,59	335.010,02
04.122	Administração Geral	3.214.963,61	0,00	3.214.963,61	3.126.201,01	88.762,60
04.122.0016	Modernização da Gestão	3.214.963,61	0,00	3.214.963,61	3.126.201,01	88.762,60
04.122.0016.1303	MODERNIZAÇÃO DA SMAD	67.804,00	0,00	67.804,00	67.803,00	1,00
04.122.0016.1303.449051	Obras e Instalações	0,00	0,00	0,00	0,00	0,00
04.122.0016.1303.449052	Equipamentos e Material Permanente	67.804,00	0,00	67.804,00	67.803,00	1,00
04.122.0016.2303	MANUTENÇÃO DA SMAD	3.144.159,61	0,00	3.144.159,61	3.055.398,01	88.761,60
04.122.0016.2303.319011	Vencimentos e Vantagens Fixas - Pessoal Civil	1.476.318,23	0,00	1.476.318,23	1.457.622,97	18.695,26
04.122.0016.2303.319013	INSS	126.130,00	0,00	126.130,00	125.765,25	364,75
04.122.0016.2303.319016	Outras Despesas Variáveis - Pessoal Civil	36.414,73	0,00	36.414,73	33.737,67	2.677,06
04.122.0016.2303.319092	Despesas de Exercícios Anteriores	0,00	0,00	0,00	0,00	0,00
04.122.0016.2303.319094	Indenizações Restituições Trabalhistas	646.562,48	0,00	646.562,48	643.706,88	2.855,60
04.122.0016.2303.319113	Contribuição Patronal para o RPPS/Taxa de Administração	105.870,00	0,00	105.870,00	90.066,15	15.803,85
04.122.0016.2303.319192	Contribuição Patronal Exerc.Anterior - RPPS	0,00	0,00	0,00	0,00	0,00
04.122.0016.2303.339008	Salário Família	161,27	0,00	161,27	153,81	7,46
04.122.0016.2303.339014	Diárias - Civil	8.637,00	0,00	8.637,00	7.706,47	930,53
04.122.0016.2303.339030	Material de Consumo	136.440,61	0,00	136.440,61	130.420,62	6.019,99
04.122.0016.2303.339036	Outros Serviços de Terceiro-P.Física	47.600,00	0,00	47.600,00	47.573,33	26,67
04.122.0016.2303.339039	Outros Serviços de Terceiros PJ	435.111,26	0,00	435.111,26	397.477,58	37.633,68
04.122.0016.2303.339040	Serviços da Tecnologia da Informação e Comunicação _ Pessoa Jurídica	124.264,03	0,00	124.264,03	120.517,28	3.746,75
04.122.0016.2303.339092	Despesas de Exercícios Anteriores	650,00	0,00	650,00	650,00	0,00
04.122.0016.2303.339093	Indenizações e Restituições	0,00	0,00	0,00	0,00	0,00
04.122.0016.2327	INCENTIVO E APRIMORAMENTO TÉCNICO E FUNCIONAL DA SMAD	3.000,00	0,00	3.000,00	3.000,00	0,00
04.122.0016.2327.339014	Diárias - Civil	240,00	0,00	240,00	240,00	0,00
04.122.0016.2327.339039	Outros Serviços de Terceiros PJ	2.760,00	0,00	2.760,00	2.760,00	0,00

Handwritten signature

Prefeitura Municipal de Pirai

COMPARATIVO DA DESPESA AUTORIZADA COM A REALIZADA
Exercício de 2021

28/01/2022 11:17

Anexo 11 da Lei Nº 4320/64

Página 5 de 39

MUNICIPIO						
Código	Títulos	Créditos		Total	Realizada	Diferença
		Orçam. / Suplem. Espec. / Ext				
04.128	Formação de Recursos Humanos	687.500,00	0,00	687.500,00	442.252,58	245.247,42
04.128.0016	Modernização da Gestão	687.500,00	0,00	687.500,00	442.252,58	245.247,42
04.128.0016.2364	CONCESSÃO DE VALE TRANSPORTE	687.500,00	0,00	687.500,00	442.252,58	245.247,42
04.128.0016.2364.339049	Auxílio-Transporte	687.500,00	0,00	687.500,00	442.252,58	245.247,42
04.331	Proteção e Benefícios ao Trabalhador	1.000,00	0,00	1.000,00	0,00	1.000,00
04.331.0016	Modernização da Gestão	1.000,00	0,00	1.000,00	0,00	1.000,00
04.331.0016.2363	REALIZAÇÃO DE CONCURSO PÚBLICO	1.000,00	0,00	1.000,00	0,00	1.000,00
04.331.0016.2363.339039	Outros Serviços de Terceiros PJ	1.000,00	0,00	1.000,00	0,00	1.000,00
1041	FUNDO DE PREVIDÊNCIA SOCIAL DO MUNICÍPIO DE PIRAI	38.625.732,74	0,00	38.625.732,74	20.527.650,65	18.098.082,09
09	Previdência Social	21.706.282,74	0,00	21.706.282,74	20.527.650,65	1.178.632,09
09.122	Administração Geral	3.931.521,70	0,00	3.931.521,70	2.851.525,74	1.079.995,96
09.122.0016	Modernização da Gestão	3.931.521,70	0,00	3.931.521,70	2.851.525,74	1.079.995,96
09.122.0016.1304	MODERNIZAÇÃO DO FPSMP	1.175.896,74	0,00	1.175.896,74	565.442,33	610.454,41
09.122.0016.1304.449051	Obras e Instalações	880.896,74	0,00	880.896,74	561.433,33	319.463,41
09.122.0016.1304.449052	Equipamentos e Material Permanente	295.000,00	0,00	295.000,00	4.009,00	290.991,00
09.122.0016.2304	MANUTENÇÃO DO FPSMP	2.725.624,96	0,00	2.725.624,96	2.277.083,41	448.541,55
09.122.0016.2304.319001	Aposentadorias e Reformas	735.000,00	0,00	735.000,00	706.848,87	28.151,13
09.122.0016.2304.319003	Pensões	510.000,00	0,00	510.000,00	498.298,45	11.701,55
09.122.0016.2304.319011	Vencimentos e Vantagens Fixas - Pessoal Civil	895.886,00	0,00	895.886,00	722.384,34	173.501,66
09.122.0016.2304.319013	INSS	26.000,00	0,00	26.000,00	20.474,56	5.525,44
09.122.0016.2304.319113	Contribuição Patronal para o RPPS/Taxa de Administração	86.000,00	0,00	86.000,00	61.004,82	24.995,18
09.122.0016.2304.339013	Contribuição Patronal para o INSS	500,00	0,00	500,00	0,00	500,00
09.122.0016.2304.339014	Diárias - Civil	20.238,96	0,00	20.238,96	15.244,72	4.994,24
09.122.0016.2304.339030	Material de Consumo	35.000,00	0,00	35.000,00	26.909,68	8.090,32
09.122.0016.2304.339033	Passagens e Despesas com Locomoção	2.000,00	0,00	2.000,00	0,00	2.000,00
09.122.0016.2304.339035	Serviços de Consultoria	30.000,00	0,00	30.000,00	8.163,00	21.837,00
09.122.0016.2304.339036	Outros Serviços de Terceiro-P.Física	60.000,00	0,00	60.000,00	59.400,00	600,00
09.122.0016.2304.339039	Outros Serviços de Terceiros PJ	200.000,00	0,00	200.000,00	51.626,16	148.373,84
09.122.0016.2304.339040	Serviços da Tecnologia da Informação e Comunicação _ Pessoa Jurídica	100.000,00	0,00	100.000,00	93.678,32	6.321,68
09.122.0016.2304.339049	Auxílio-Transporte	17.000,00	0,00	17.000,00	12.538,58	4.461,42
09.122.0016.2304.339092	Despesas de Exercícios Anteriores	8.000,00	0,00	8.000,00	511,91	7.488,09
09.122.0016.2360	ELABORAÇÃO DO CÁLCULO ATUARIAL	30.000,00	0,00	30.000,00	9.000,00	21.000,00
09.122.0016.2360.339035	Serviços de Consultoria	30.000,00	0,00	30.000,00	9.000,00	21.000,00
09.128	Formação de Recursos Humanos	82.761,04	0,00	82.761,04	36.288,33	46.472,71
09.128.0016	Modernização da Gestão	82.761,04	0,00	82.761,04	36.288,33	46.472,71

Prefeitura Municipal de Pirai

COMPARATIVO DA DESPESA AUTORIZADA COM A REALIZADA

Exercício de 2021

28/01/2022 11:17

Anexo 11 da Lei Nº 4320/64

Página 6 de 39

MUNICIPIO						
Código	Títulos	Créditos Orçam. / Suplem. Espec. / Ext	Total	Realizada	Diferença	
09.128.0016.2328	INCENTIVO E APRIMORAMENTO TÉCNICO E FUNCIONAL DO FPSMP	82.761,04	0,00	82.761,04	36.288,33	46.472,71
09.128.0016.2328.339014	Diárias - Civil	42.761,04	0,00	42.761,04	21.892,43	20.868,61
09.128.0016.2328.339033	Passagens e Despesas com Locomoção	5.000,00	0,00	5.000,00	0,00	5.000,00
09.128.0016.2328.339039	Outros Serviços de Terceiros PJ	35.000,00	0,00	35.000,00	14.395,90	20.604,10
09.272	Previdência do Regime Estatutário	17.692.000,00	0,00	17.692.000,00	17.639.836,58	52.163,42
09.272.0016	Modernização da Gestão	17.692.000,00	0,00	17.692.000,00	17.639.836,58	52.163,42
09.272.0016.2361	CONCESSÃO DE BENEFÍCIOS PREVIDENCIÁRIOS	17.672.000,00	0,00	17.672.000,00	17.639.836,58	32.163,42
09.272.0016.2361.339001	Aposentadorias, Reserva Remunerada e Reformas	14.297.000,00	0,00	14.297.000,00	14.274.958,56	22.041,44
09.272.0016.2361.339003	Pensões	3.340.000,00	0,00	3.340.000,00	3.339.817,27	182,73
09.272.0016.2361.339091	Sentenças Judiciais	0,00	0,00	0,00	0,00	0,00
09.272.0016.2361.339092	Despesas de Exercícios Anteriores	12.000,00	0,00	12.000,00	3.046,75	8.953,25
09.272.0016.2361.339093	Indenizações e Restituições	0,00	0,00	0,00	0,00	0,00
09.272.0016.2361.339098	Compensações ao RGPS	23.000,00	0,00	23.000,00	22.014,00	986,00
09.272.0016.2420	OPERACIONALIZAÇÃO DA PERÍCIA MÉDICA	20.000,00	0,00	20.000,00	0,00	20.000,00
09.272.0016.2420.339039	Outros Serviços de Terceiros PJ	20.000,00	0,00	20.000,00	0,00	20.000,00
99	Reserva de Contingência	16.919.450,00	0,00	16.919.450,00	0,00	16.919.450,00
99.997	Reserva de Contingência do RPPS	16.919.450,00	0,00	16.919.450,00	0,00	16.919.450,00
99.997.9999	Reserva de Contingência	16.919.450,00	0,00	16.919.450,00	0,00	16.919.450,00
99.997.9999.7799	RESERVA DO RPPS	16.919.450,00	0,00	16.919.450,00	0,00	16.919.450,00
99.997.9999.7799.999999	Reserva de Contingência	16.919.450,00	0,00	16.919.450,00	0,00	16.919.450,00
1050	SECRETARIA MUNICIPAL DE FAZENDA	8.848.437,15	0,00	8.848.437,15	8.483.001,58	365.435,57
04	Administração	3.643.638,63	0,00	3.643.638,63	3.378.577,95	265.060,68
04.122	Administração Geral	35.541,00	0,00	35.541,00	0,00	35.541,00
04.122.0016	Modernização da Gestão	35.541,00	0,00	35.541,00	0,00	35.541,00
04.122.0016.1377	DESAPROPRIAÇÃO DE IMÓVEIS	35.541,00	0,00	35.541,00	0,00	35.541,00
04.122.0016.1377.459061	Aquisição e Desapropriação de Imóveis	35.541,00	0,00	35.541,00	0,00	35.541,00
04.123	Administração Financeira	3.361.628,82	0,00	3.361.628,82	3.172.619,85	189.008,97
04.123.0016	Modernização da Gestão	3.361.628,82	0,00	3.361.628,82	3.172.619,85	189.008,97
04.123.0016.1305	MODERNIZAÇÃO DA SMF	40.791,00	0,00	40.791,00	40.791,00	0,00
04.123.0016.1305.449052	Equipamentos e Material Permanente	40.791,00	0,00	40.791,00	40.791,00	0,00
04.123.0016.2305	MANUTENÇÃO DA SMF	3.120.651,96	0,00	3.120.651,96	2.981.893,85	138.758,11
04.123.0016.2305.319011	Vencimentos e Vantagens Fixas - Pessoal Civil	1.916.542,82	0,00	1.916.542,82	1.916.542,82	0,00
04.123.0016.2305.319013	INSS	55.909,00	0,00	55.909,00	55.541,00	368,00
04.123.0016.2305.319016	Outras Despesas Variáveis - Pessoal Civil	29.000,00	0,00	29.000,00	19.641,44	9.358,56
04.123.0016.2305.319092	Despesas de Exercícios Anteriores	0,00	0,00	0,00	0,00	0,00

Prefeitura Municipal de Pirai

COMPARATIVO DA DESPESA AUTORIZADA COM A REALIZADA

Exercício de 2021

28/01/2022 11:17

Anexo 11 da Lei Nº 4320/64

Página 7 de 39

MUNICIPIO						
Código	Títulos	Créditos		Total	Realizada	Diferença
		Orçam. /	Suplem. Espec. / Ext			
04.123.0016.2305.319113	Contribuição Patronal para o RPPS/Taxa de Administração	165.676,49	0,00	165.676,49	136.808,89	28.867,60
04.123.0016.2305.319192	Contribuição Patronal Exerc.Anterior - RPPS	8.944,80	0,00	8.944,80	8.944,80	0,00
04.123.0016.2305.339008	Salário Família	1.600,00	0,00	1.600,00	1.230,48	369,52
04.123.0016.2305.339013	Contribuição Patronal para o INSS	17.000,00	0,00	17.000,00	11.880,00	5.120,00
04.123.0016.2305.339014	Diárias - Civil	2.330,00	0,00	2.330,00	2.280,00	50,00
04.123.0016.2305.339030	Material de Consumo	4.716,86	0,00	4.716,86	4.356,40	360,46
04.123.0016.2305.339033	Passagens e Despesas com Locomoção	0,00	0,00	0,00	0,00	0,00
04.123.0016.2305.339036	Outros Serviços de Terceiro-P.Fisica	99.384,00	0,00	99.384,00	99.384,00	0,00
04.123.0016.2305.339039	Outros Serviços de Terceiros PJ	382.743,10	0,00	382.743,10	294.519,48	88.223,62
04.123.0016.2305.339040	Serviços da Tecnologia da Informação e Comunicação _ Pessoa Jurídica	400.000,00	0,00	400.000,00	395.802,98	4.197,02
04.123.0016.2305.339092	Despesas de Exercícios Anteriores	763,52	0,00	763,52	763,52	0,00
04.123.0016.2305.339093	Indenizações e Restituições	2.310,89	0,00	2.310,89	467,56	1.843,33
04.123.0016.2305.339192	Despesas de Exercícios Anteriores	33.730,48	0,00	33.730,48	33.730,48	0,00
04.123.0016.2480	DESPESAS BANCÁRIAS	200.185,86	0,00	200.185,86	149.935,00	50.250,86
04.123.0016.2480.339039	Outros Serviços de Terceiros PJ	200.185,86	0,00	200.185,86	149.935,00	50.250,86
04.127	Ordenamento Territorial	0,00	0,00	0,00	0,00	0,00
04.127.0016	Modernização da Gestão	0,00	0,00	0,00	0,00	0,00
04.127.0016.1378	RECADASTRAMENTO IMOBILIÁRIO	0,00	0,00	0,00	0,00	0,00
04.127.0016.1378.339030	Material de Consumo	0,00	0,00	0,00	0,00	0,00
04.127.0016.1378.339039	Outros Serviços de Terceiros PJ	0,00	0,00	0,00	0,00	0,00
04.128	Formação de Recursos Humanos	169.925,83	0,00	169.925,83	129.638,10	40.287,73
04.128.0016	Modernização da Gestão	169.925,83	0,00	169.925,83	129.638,10	40.287,73
04.128.0016.2329	INCENTIVO E APRIMORAMENTO TÉCNICO E FUNCIONAL DA SMF	169.925,83	0,00	169.925,83	129.638,10	40.287,73
04.128.0016.2329.339013	Contribuição Patronal para o INSS	0,00	0,00	0,00	0,00	0,00
04.128.0016.2329.339014	Diárias - Civil	7.725,83	0,00	7.725,83	1.741,10	5.984,73
04.128.0016.2329.339033	Passagens e Despesas com Locomoção	5.000,00	0,00	5.000,00	0,00	5.000,00
04.128.0016.2329.339035	Serviços de Consultoria	137.200,00	0,00	137.200,00	125.400,00	11.800,00
04.128.0016.2329.339039	Outros Serviços de Terceiros PJ	20.000,00	0,00	20.000,00	2.497,00	17.503,00
04.129	Administração de Receitas	76.542,98	0,00	76.542,98	76.320,00	222,98
04.129.0016	Modernização da Gestão	76.542,98	0,00	76.542,98	76.320,00	222,98
04.129.0016.1379	MODERNIZAÇÃO DO SETOR TRIBUTÁRIO	76.542,98	0,00	76.542,98	76.320,00	222,98
04.129.0016.1379.449052	Equipamentos e Material Permanente	76.542,98	0,00	76.542,98	76.320,00	222,98
28	Encargos Especiais	5.204.798,52	0,00	5.204.798,52	5.104.423,63	100.374,89
28.843	Serviço da Dívida Interna	0,00	0,00	0,00	0,00	0,00
28.843.0000	Encargos Especiais	0,00	0,00	0,00	0,00	0,00

90

Prefeitura Municipal de Pirai

COMPARATIVO DA DESPESA AUTORIZADA COM A REALIZADA

Exercício de 2021

28/01/2022 11:17

Anexo 11 da Lei Nº 4320/64

Página 8 de 39

MUNICIPIO						
Código	Títulos	Créditos	Orçam. / Suplem. Espec. / Ext	Total	Realizada	Diferença
28.843.0000.0104	PAGAMENTO DA DÍVIDA INTERNA	0,00	0,00	0,00	0,00	0,00
28.843.0000.0104.329192	A Classificar	0,00	0,00	0,00	0,00	0,00
28.843.0000.0104.469192	A Classificar	0,00	0,00	0,00	0,00	0,00
28.846	Outros Encargos Especiais	5.204.798,52	0,00	5.204.798,52	5.104.423,63	100.374,89
28.846.0000	Encargos Especiais	5.204.798,52	0,00	5.204.798,52	5.104.423,63	100.374,89
28.846.0000.0102	RECOLHIMENTO PARA O PASEP	2.700.000,00	0,00	2.700.000,00	2.603.482,61	96.517,39
28.846.0000.0102.332047	Obrigações Tributárias e Contributivas - PASEP	2.415.309,94	0,00	2.415.309,94	2.318.792,55	96.517,39
28.846.0000.0102.332092	Despesas de Exercícios Anteriores	284.690,06	0,00	284.690,06	284.690,06	0,00
28.846.0000.0106	PAGAMENTO DE MULTAS E ENCARGOS	10.000,00	0,00	10.000,00	6.142,50	3.857,50
28.846.0000.0106.339039	Outros Serviços de Terceiros PJ	10.000,00	0,00	10.000,00	6.142,50	3.857,50
28.846.0000.0111	APORTE PARA COBERTURA DO DÉFICIT ATUARIAL DO RPPS	2.494.798,52	0,00	2.494.798,52	2.494.798,52	0,00
28.846.0000.0111.339197	Aporte para Cobertura do Déficit Atuarial do RPPS	2.494.798,52	0,00	2.494.798,52	2.494.798,52	0,00
1060	COORDENADORIA MUNICIPAL DE CONTROLE INTERNO	724.296,82	0,00	724.296,82	680.796,53	43.500,29
04	Administração	724.296,82	0,00	724.296,82	680.796,53	43.500,29
04.124	Controle Interno	724.296,82	0,00	724.296,82	680.796,53	43.500,29
04.124.0016	Modernização da Gestão	724.296,82	0,00	724.296,82	680.796,53	43.500,29
04.124.0016.1306	MODERNIZAÇÃO DA CCI	27.203,96	0,00	27.203,96	27.203,00	0,96
04.124.0016.1306.449052	Equipamentos e Material Permanente	27.203,96	0,00	27.203,96	27.203,00	0,96
04.124.0016.2306	MANUTENÇÃO DA CCI	688.543,86	0,00	688.543,86	651.002,43	37.541,43
04.124.0016.2306.319011	Vencimentos e Vantagens Fixas - Pessoal Civil	590.747,82	0,00	590.747,82	590.747,82	0,00
04.124.0016.2306.319013	INSS	16.000,00	0,00	16.000,00	7.482,10	8.517,90
04.124.0016.2306.319016	Outras Despesas Variáveis - Pessoal Civil	7.000,00	0,00	7.000,00	0,00	7.000,00
04.124.0016.2306.319092	Despesas de Exercícios Anteriores	4.000,00	0,00	4.000,00	0,00	4.000,00
04.124.0016.2306.319113	Contribuição Patronal para o RPPS/Taxa de Administração	60.000,00	0,00	60.000,00	47.530,60	12.469,40
04.124.0016.2306.319192	Contribuição Patronal Exerc.Anterior - RPPS	3.000,00	0,00	3.000,00	0,00	3.000,00
04.124.0016.2306.339014	Diárias - Civil	0,00	0,00	0,00	0,00	0,00
04.124.0016.2306.339030	Material de Consumo	1.000,00	0,00	1.000,00	0,00	1.000,00
04.124.0016.2306.339036	Outros Serviços de Terceiro-P.Fisica	1,04	0,00	1,04	0,00	1,04
04.124.0016.2306.339039	Outros Serviços de Terceiros PJ	5.195,00	0,00	5.195,00	3.773,00	1.422,00
04.124.0016.2306.339040	Serviços da Tecnologia da Informação e Comunicação _ Pessoa Jurídica	1.600,00	0,00	1.600,00	1.468,91	131,09
04.124.0016.2306.339092	Despesas de Exercícios Anteriores	0,00	0,00	0,00	0,00	0,00
04.124.0016.2330	INCENTIVO E APRIMORAMENTO TÉCNICO E FUNCIONAL DA CCI	6.549,00	0,00	6.549,00	2.591,10	3.957,90
04.124.0016.2330.339014	Diárias - Civil	4.549,00	0,00	4.549,00	1.901,10	2.647,90
04.124.0016.2330.339039	Outros Serviços de Terceiros PJ	2.000,00	0,00	2.000,00	690,00	1.310,00
04.124.0016.2475	MANUALIZAÇÃO DE PROCEDIMENTOS NO ÂMBITO DO CONTROLE INTERNO	600,00	0,00	600,00	0,00	600,00

ADS

COMPARATIVO DA DESPESA AUTORIZADA COM A REALIZADA
Exercício de 2021

28/01/2022 11:17

Anexo 11 da Lei Nº 4320/64

Página 9 de 39

MUNICIPIO							
Código	Títulos	Créditos		Total	Realizada	Diferença	
		Orçam. /	Suplem. Espec. / Ext				
04.124.0016.2475.339030	Material de Consumo	100,00	0,00	100,00	0,00	100,00	
04.124.0016.2475.339039	Outros Serviços de Terceiros PJ	500,00	0,00	500,00	0,00	500,00	
04.124.0016.2476	REALIZAÇÃO DE CONFERÊNCIAS DO CCI	100,00	0,00	100,00	0,00	100,00	
04.124.0016.2476.339030	Material de Consumo	100,00	0,00	100,00	0,00	100,00	
04.124.0016.2482	REALIZAÇÃO DE AUDITORIA PELA CCI	800,00	0,00	800,00	0,00	800,00	
04.124.0016.2482.339033	Passagens e Despesas com Locomoção	300,00	0,00	300,00	0,00	300,00	
04.124.0016.2482.339039	Outros Serviços de Terceiros PJ	500,00	0,00	500,00	0,00	500,00	
04.124.0016.2499	criação DO CONSELHO DE CONTROLES INTERNOS DO ESTADO DO RIO DE JANEIRO - CONEOCIM	500,00	0,00	500,00	0,00	500,00	
04.124.0016.2499.339039	Outros Serviços de Terceiros PJ	500,00	0,00	500,00	0,00	500,00	
04.124.0016.2500	REALIZAÇÃO DE ENCONTROS DO CONSELHO DOS ÓRGÃOS DE CONTROLE INTERNO DOS MUNICÍPIOS DO RJ - EOCIM	0,00	0,00	0,00	0,00	0,00	
04.124.0016.2500.339030	Material de Consumo	0,00	0,00	0,00	0,00	0,00	
04.124.0016.2500.339039	Outros Serviços de Terceiros PJ	0,00	0,00	0,00	0,00	0,00	
04.124.0016.2501	REESTRUTURAÇÃO TÉCNICA, FÍSICA E PESSOAL DO CCI	0,00	0,00	0,00	0,00	0,00	
04.124.0016.2501.339039	Outros Serviços de Terceiros PJ	0,00	0,00	0,00	0,00	0,00	
04.124.0016.2501.449051	Obras e Instalações	0,00	0,00	0,00	0,00	0,00	
04.124.0016.2501.449052	Equipamentos e Material Permanente	0,00	0,00	0,00	0,00	0,00	
1070	SECRETARIA MUNICIPAL DE PLANEJAMENTO E INTEGRAÇÃO	318.610,00	0,00	318.610,00	248.718,90	69.891,10	
04	Administração	316.130,00	0,00	316.130,00	248.718,90	67.411,10	
04.121	Planejamento e Orçamento	316.130,00	0,00	316.130,00	248.718,90	67.411,10	
04.121.0016	Modernização da Gestão	316.130,00	0,00	316.130,00	248.718,90	67.411,10	
04.121.0016.1307	MODERNIZAÇÃO DA SMPI	5.000,00	0,00	5.000,00	4.753,00	247,00	
04.121.0016.1307.449052	Equipamentos e Material Permanente	5.000,00	0,00	5.000,00	4.753,00	247,00	
04.121.0016.2307	MANUTENÇÃO DA SMPI	308.730,00	0,00	308.730,00	243.965,90	64.764,10	
04.121.0016.2307.319011	Vencimentos e Vantagens Fixas - Pessoal Civil	236.230,00	0,00	236.230,00	198.614,96	37.615,04	
04.121.0016.2307.319013	INSS	53.000,00	0,00	53.000,00	43.285,53	9.714,47	
04.121.0016.2307.319016	Outras Despesas Variáveis - Pessoal Civil	500,00	0,00	500,00	0,00	500,00	
04.121.0016.2307.319092	Despesas de Exercícios Anteriores	5.000,00	0,00	5.000,00	0,00	5.000,00	
04.121.0016.2307.319113	Contribuição Patronal para o RPPS/Taxa de Administração	7.500,00	0,00	7.500,00	1.395,41	6.104,59	
04.121.0016.2307.339014	Diárias - Civil	500,00	0,00	500,00	0,00	500,00	
04.121.0016.2307.339030	Material de Consumo	2.000,00	0,00	2.000,00	0,00	2.000,00	
04.121.0016.2307.339039	Outros Serviços de Terceiros PJ	3.000,00	0,00	3.000,00	670,00	2.330,00	
04.121.0016.2307.339040	Serviços da Tecnologia da Informação e Comunicação _ Pessoa Jurídica	1.000,00	0,00	1.000,00	0,00	1.000,00	
04.121.0016.2331	INCENTIVO E APRIMORAMENTO TÉCNICO E FUNCIONAL DA SMPI	2.400,00	0,00	2.400,00	0,00	2.400,00	
04.121.0016.2331.339014	Diárias - Civil	400,00	0,00	400,00	0,00	400,00	

Prefeitura Municipal de Pirai

COMPARATIVO DA DESPESA AUTORIZADA COM A REALIZADA
Exercício de 2021

28/01/2022 11:17

Anexo 11 da Lei Nº 4320/64

Página 10 de 39

MUNICIPIO						
Código	Títulos	Créditos	Total	Realizada	Diferença	
		Orçam. / Suplem. Espec. / Ext				
04.121.0016.2331.339039	Outros Serviços de Terceiros PJ	2.000,00	2.000,00	0,00	2.000,00	0,00
11	Trabalho	2.480,00	2.480,00	0,00	2.480,00	2.480,00
11.331	Proteção e Benefícios ao Trabalhador	2.480,00	2.480,00	0,00	2.480,00	2.480,00
11.331.0005	Ampliando Oportunidades	2.480,00	2.480,00	0,00	2.480,00	2.480,00
11.331.0005.2478	REALIZAÇÃO DE CURSOS PARA A COMUNIDADE	2.480,00	2.480,00	0,00	2.480,00	2.480,00
11.331.0005.2478.339030	Material de Consumo	1.480,00	1.480,00	0,00	1.480,00	1.480,00
11.331.0005.2478.339036	Outros Serviços de Terceiro-P.Fisica	500,00	500,00	0,00	500,00	500,00
11.331.0005.2478.339039	Outros Serviços de Terceiros PJ	500,00	500,00	0,00	500,00	500,00
1080	SECRETARIA MUNICIPAL DE SERVIÇOS PÚBLICOS	9.852.802,55	9.852.802,55	9.288.683,08	564.119,47	
04	Administração	8.930.066,35	8.930.066,35	8.624.377,94	305.688,41	
04.122	Administração Geral	8.930.066,35	8.930.066,35	8.624.377,94	305.688,41	
04.122.0016	Modernização da Gestão	8.930.066,35	8.930.066,35	8.624.377,94	305.688,41	
04.122.0016.1308	MODERNIZAÇÃO DA SMSP	322.498,00	322.498,00	68.351,00	254.147,00	
04.122.0016.1308.449052	Equipamentos e Material Permanente	322.498,00	322.498,00	68.351,00	254.147,00	
04.122.0016.2308	MANUTENÇÃO DA SMSP	8.607.568,35	8.607.568,35	8.556.026,94	51.541,41	
04.122.0016.2308.319011	Vencimentos e Vantagens Fixas - Pessoal Civil	5.330.382,84	5.330.382,84	5.330.382,84	0,00	
04.122.0016.2308.319013	INSS	206.131,46	206.131,46	205.649,21	482,25	
04.122.0016.2308.319016	Outras Despesas Variáveis - Pessoal Civil	603.060,00	603.060,00	600.460,20	2.599,80	
04.122.0016.2308.319092	Despesas de Exercícios Anteriores	4.000,00	4.000,00	3.489,08	510,92	
04.122.0016.2308.319113	Contribuição Patronal para o RPPS/Taxa de Administração	432.640,00	432.640,00	432.492,44	147,56	
04.122.0016.2308.319192	Contribuição Patronal Exerc.Anterior - RPPS	5.148,73	5.148,73	5.148,73	0,00	
04.122.0016.2308.339008	Salário Família	13.152,00	13.152,00	12.714,96	437,04	
04.122.0016.2308.339014	Diárias - Civil	30.000,00	30.000,00	29.890,00	110,00	
04.122.0016.2308.339030	Material de Consumo	1.018.365,81	1.018.365,81	981.183,06	37.182,75	
04.122.0016.2308.339036	Outros Serviços de Terceiro-P.Fisica	113.383,56	113.383,56	113.383,56	0,00	
04.122.0016.2308.339039	Outros Serviços de Terceiros PJ	835.569,60	835.569,60	833.439,20	2.130,40	
04.122.0016.2308.339040	Serviços da Tecnologia da Informação e Comunicação _ Pessoa Jurídica	14.073,15	14.073,15	6.132,46	7.940,69	
04.122.0016.2308.339092	Despesas de Exercícios Anteriores	1.661,20	1.661,20	1.661,20	0,00	
04.126	Tecnologia da Informação	0,00	0,00	0,00	0,00	
04.126.0016	Modernização da Gestão	0,00	0,00	0,00	0,00	
04.126.0016.2332	INCENTIVO E APRIMORAMENTO TÉCNICO E FUNCIONAL DA SMSP	0,00	0,00	0,00	0,00	
04.126.0016.2332.339014	Diárias - Civil	0,00	0,00	0,00	0,00	
08	Assistência Social	124.870,30	124.870,30	124.870,30	0,00	
08.244	Assistência Comunitária	124.870,30	124.870,30	124.870,30	0,00	
08.244.0008	Cidadania para Todos	124.870,30	124.870,30	124.870,30	0,00	

JDS

Prefeitura Municipal de Pirai

COMPARATIVO DA DESPESA AUTORIZADA COM A REALIZADA

Exercício de 2021

28/01/2022 11:17

Anexo 11 da Lei Nº 4320/64

Página 11 de 39

MUNICIPIO						
Código	Títulos	Créditos		Total	Realizada	Diferença
		Orçam. /	Suplem. Espec. / Ext			
08.244.0008.2461	MANUTENÇÃO DOS SERVIÇOS FUNERÁRIOS	124.870,30	0,00	124.870,30	124.870,30	0,00
08.244.0008.2461.339032	Material, Bem ou Serviço p/ Distribuição Gratuita	124.870,30	0,00	124.870,30	124.870,30	0,00
15	Urbanismo	366.670,92	0,00	366.670,92	360.190,92	6.480,00
15.452	Serviços Urbanos	366.670,92	0,00	366.670,92	360.190,92	6.480,00
15.452.0006	Cidade Bonita	366.670,92	0,00	366.670,92	360.190,92	6.480,00
15.452.0006.2459	CONSERVAÇÃO DE LOGRADOUROS PAVIMENTADOS EM ÁREA URBANA	366.670,92	0,00	366.670,92	360.190,92	6.480,00
15.452.0006.2459.339030	Material de Consumo	91.770,00	0,00	91.770,00	85.290,00	6.480,00
15.452.0006.2459.339039	Outros Serviços de Terceiros PJ	274.900,92	0,00	274.900,92	274.900,92	0,00
17	Saneamento	29.640,00	0,00	29.640,00	29.640,00	0,00
17.512	Saneamento Básico Urbano	29.640,00	0,00	29.640,00	29.640,00	0,00
17.512.0006	Cidade Bonita	29.640,00	0,00	29.640,00	29.640,00	0,00
17.512.0006.1368	AMPLIAÇÃO DA REDE DE ESCOAMENTO DE ÁGUAS PLUVIAIS E ESGOTOS	29.640,00	0,00	29.640,00	29.640,00	0,00
17.512.0006.1368.339030	Material de Consumo	29.640,00	0,00	29.640,00	29.640,00	0,00
18	Gestão Ambiental	401.554,98	0,00	401.554,98	149.603,92	251.951,06
18.541	Preservação e Conservação Ambiental	401.554,98	0,00	401.554,98	149.603,92	251.951,06
18.541.0006	Cidade Bonita	401.554,98	0,00	401.554,98	149.603,92	251.951,06
18.541.0006.2457	MANUTENÇÃO DE ESTRADAS VICINAIS	278.469,88	0,00	278.469,88	29.695,92	248.773,96
18.541.0006.2457.339030	Material de Consumo	16.000,00	0,00	16.000,00	16.000,00	0,00
18.541.0006.2457.339039	Outros Serviços de Terceiros PJ	94.469,88	0,00	94.469,88	13.695,92	80.773,96
18.541.0006.2457.449052	Equipamentos e Material Permanente	168.000,00	0,00	168.000,00	0,00	168.000,00
18.541.0006.2458	MANUTENÇÃO DA REDE DE ESCOAMENTO DE ÁGUAS PLUVIAIS E ESGOTOS	123.085,10	0,00	123.085,10	119.908,00	3.177,10
18.541.0006.2458.339039	Outros Serviços de Terceiros PJ	123.085,10	0,00	123.085,10	119.908,00	3.177,10
24	Comunicações	0,00	0,00	0,00	0,00	0,00
24.722	Telecomunicações	0,00	0,00	0,00	0,00	0,00
24.722.0015	Governo Eletrônico	0,00	0,00	0,00	0,00	0,00
24.722.0015.2460	MANUTENÇÃO DOS EQUIPAMENTOS DE RETRANSMISSÃO DE TV	0,00	0,00	0,00	0,00	0,00
24.722.0015.2460.339039	Outros Serviços de Terceiros PJ	0,00	0,00	0,00	0,00	0,00
1090	SECRETARIA MUNICIPAL DE ESPORTE	2.613.616,01	0,00	2.613.616,01	2.329.315,22	284.300,79
27	Desporto e Lazer	2.613.616,01	0,00	2.613.616,01	2.329.315,22	284.300,79
27.122	Administração Geral	805.057,88	0,00	805.057,88	680.695,21	124.362,67
27.122.0016	Modernização da Gestão	805.057,88	0,00	805.057,88	680.695,21	124.362,67
27.122.0016.1309	MODERNIZAÇÃO DA SMESP	9.000,00	0,00	9.000,00	4.600,00	4.400,00
27.122.0016.1309.449052	Equipamentos e Material Permanente	9.000,00	0,00	9.000,00	4.600,00	4.400,00
27.122.0016.2309	MANUTENÇÃO DA SMESP	796.057,88	0,00	796.057,88	676.095,21	119.962,67
27.122.0016.2309.319011	Vencimentos e Vantagens Fixas - Pessoal Civil	574.699,67	0,00	574.699,67	495.670,64	79.029,03

Prefeitura Municipal de Pirai

COMPARATIVO DA DESPESA AUTORIZADA COM A REALIZADA

Exercício de 2021

28/01/2022 11:17

Anexo 11 da Lei Nº 4320/64

Página 12 de 39

MUNICIPIO

Código	Títulos	Créditos		Total	Realizada	Diferença
		Orçam. /	Suplem. Espec. / Ext			
27.122.0016.2309.319013	INSS	32.000,00	0,00	32.000,00	28.895,13	3.104,87
27.122.0016.2309.319016	Outras Despesas Variáveis - Pessoal Civil	9.157,66	0,00	9.157,66	9.157,66	0,00
27.122.0016.2309.319092	Despesas de Exercícios Anteriores	0,00	0,00	0,00	0,00	0,00
27.122.0016.2309.319113	Contribuição Patronal para o RPPS/Taxa de Administração	34.744,33	0,00	34.744,33	34.736,93	7,40
27.122.0016.2309.319192	Contribuição Patronal Exerc.Anterior - RPPS	4.600,00	0,00	4.600,00	0,00	4.600,00
27.122.0016.2309.339014	Diárias - Civil	13.500,00	0,00	13.500,00	550,00	12.950,00
27.122.0016.2309.339030	Material de Consumo	6.000,00	0,00	6.000,00	52,85	5.947,15
27.122.0016.2309.339036	Outros Serviços de Terceiro-P.Fisica	5.000,00	0,00	5.000,00	0,00	5.000,00
27.122.0016.2309.339039	Outros Serviços de Terceiros PJ	111.656,22	0,00	111.656,22	105.282,37	6.373,85
27.122.0016.2309.339040	Serviços da Tecnologia da Informação e Comunicação _ Pessoa Juridica	3.700,00	0,00	3.700,00	1.749,63	1.950,37
27.122.0016.2309.339092	Despesas de Exercícios Anteriores	1.000,00	0,00	1.000,00	0,00	1.000,00
27.128	Formação de Recursos Humanos	2.000,00	0,00	2.000,00	160,00	1.840,00
27.128.0016	Modernização da Gestão	2.000,00	0,00	2.000,00	160,00	1.840,00
27.128.0016.2333	INCENTIVO E APRIMORAMENTO TÉCNICO E FUNCIONAL DA SMESP	2.000,00	0,00	2.000,00	160,00	1.840,00
27.128.0016.2333.339014	Diárias - Civil	1.000,00	0,00	1.000,00	160,00	840,00
27.128.0016.2333.339039	Outros Serviços de Terceiros PJ	1.000,00	0,00	1.000,00	0,00	1.000,00
27.241	Assistência ao Idoso	23.259,00	0,00	23.259,00	2.790,00	20.469,00
27.241.0009	Pirai em Movimento	23.259,00	0,00	23.259,00	2.790,00	20.469,00
27.241.0009.2405	EXPANSÃO DO ATENDIMENTO AO IDOSO	23.259,00	0,00	23.259,00	2.790,00	20.469,00
27.241.0009.2405.339030	Material de Consumo	1.367,00	0,00	1.367,00	0,00	1.367,00
27.241.0009.2405.339039	Outros Serviços de Terceiros PJ	21.892,00	0,00	21.892,00	2.790,00	19.102,00
27.812	Desporto Comunitário	1.783.299,13	0,00	1.783.299,13	1.645.670,01	137.629,12
27.812.0009	Pirai em Movimento	1.783.299,13	0,00	1.783.299,13	1.645.670,01	137.629,12
27.812.0009.1341	CONSTRUÇÃO DE ESPAÇOS ESPORTIVOS	951.708,78	0,00	951.708,78	946.525,55	5.183,23
27.812.0009.1341.449051	Obras e Instalações	951.708,78	0,00	951.708,78	946.525,55	5.183,23
27.812.0009.1342	MODERNIZAÇÃO DE ESPAÇOS ESPORTIVOS	228.143,60	0,00	228.143,60	215.383,70	12.759,90
27.812.0009.1342.449051	Obras e Instalações	115.993,70	0,00	115.993,70	115.993,70	0,00
27.812.0009.1342.449052	Equipamentos e Material Permanente	112.149,90	0,00	112.149,90	99.390,00	12.759,90
27.812.0009.2406	MANUTENÇÃO DE ESPAÇOS ESPORTIVOS	85.400,00	0,00	85.400,00	63.047,72	22.352,28
27.812.0009.2406.339030	Material de Consumo	21.529,17	0,00	21.529,17	1.053,00	20.476,17
27.812.0009.2406.339039	Outros Serviços de Terceiros PJ	63.870,83	0,00	63.870,83	61.994,72	1.876,11
27.812.0009.2407	MANUTENÇÃO DAS PRÁTICAS ESPORTIVAS E ARTÍSTICAS	518.046,75	0,00	518.046,75	420.713,04	97.333,71
27.812.0009.2407.335041	Contribuições	0,00	0,00	0,00	0,00	0,00
27.812.0009.2407.339030	Material de Consumo	106.052,00	0,00	106.052,00	82.758,00	23.294,00
27.812.0009.2407.339031	Premiações Culturais, Art.Cientif., Desportivos e outros	11.950,00	0,00	11.950,00	10.437,00	1.513,00

Prefeitura Municipal de Pirai

COMPARATIVO DA DESPESA AUTORIZADA COM A REALIZADA

Exercício de 2021

28/01/2022 11:17

Anexo 11 da Lei Nº 4320/64

Página 13 de 39

MUNICIPIO

Código	Títulos	Créditos		Total	Realizada	Diferença
		Orçam. /	Suplem. Espec. / Ext			
27.812.0009.2407.339033	Passagens e Despesas com Locomoção	0,00	0,00	0,00	0,00	0,00
27.812.0009.2407.339039	Outros Serviços de Terceiros PJ	400.044,75	0,00	400.044,75	327.518,04	72.526,71
1101	FUNDO MUNICIPAL DE SAÚDE	73.936.919,15	397.600,00	74.334.419,15	69.964.539,58	4.369.879,57
10	Saúde	73.936.919,15	397.500,00	74.334.419,15	69.964.539,58	4.369.879,57
10.122	Administração Geral	10.000.112,61	397.500,00	10.397.612,61	9.647.974,31	749.638,30
10.122.0010	Cidade Saudável	2.607.973,47	397.500,00	3.005.473,47	2.455.177,72	550.295,75
10.122.0010.2506	ENFRENTAMENTO DA EMERGÊNCIA DE SAÚDE PÚBLICA - COVID19	2.607.973,47	397.500,00	3.005.473,47	2.455.177,72	550.295,75
10.122.0010.2506.319011	Vencimentos e Vantagens Fixas - Pessoal Civil	700.000,00	0,00	700.000,00	698.022,31	1.977,69
10.122.0010.2506.335041	Contribuições	0,00	397.500,00	397.500,00	397.500,00	0,00
10.122.0010.2506.339030	Material de Consumo	1.594.568,47	0,00	1.594.568,47	1.228.943,41	365.625,06
10.122.0010.2506.339039	Outros Serviços de Terceiros PJ	103.390,00	0,00	103.390,00	60.390,00	43.000,00
10.122.0010.2506.449052	Equipamentos e Material Permanente	210.015,00	0,00	210.015,00	70.322,00	139.693,00
10.122.0016	Modernização da Gestão	7.392.139,14	0,00	7.392.139,14	7.192.796,59	199.342,55
10.122.0016.2454	OPERACIONALIZAÇÃO DO CONSÓRCIO INTERMUNICIPAL DE SAÚDE DO MÉDIO PARAIBA	23.036,00	0,00	23.036,00	23.034,41	1,59
10.122.0016.2454.317170	Transferência à Consórcios Públicos/Plano de Rateio	11.499,00	0,00	11.499,00	11.498,48	0,52
10.122.0016.2454.337170	Transferência a Consórcios Públicos/Plano de Rateio	9.590,00	0,00	9.590,00	9.589,23	0,77
10.122.0016.2454.447170	Transferência à Consórcios Públicos/Plano de Rateio	1.947,00	0,00	1.947,00	1.946,70	0,30
10.122.0016.2494	OPERACIONALIZAÇÃO DA GESTÃO TÉCNICA E ADMINISTRATIVA DA SECRETARIA MUNICIPAL DE SAÚDE	7.369.103,14	0,00	7.369.103,14	7.169.762,18	199.340,96
10.122.0016.2494.319011	Vencimentos e Vantagens Fixas - Pessoal Civil	3.947.268,22	0,00	3.947.268,22	3.946.490,67	777,55
10.122.0016.2494.319013	INSS	44.570,00	0,00	44.570,00	44.570,00	0,00
10.122.0016.2494.319016	Outras Despesas Variáveis - Pessoal Civil	262.867,00	0,00	262.867,00	262.326,50	540,50
10.122.0016.2494.319094	Indenizações Restituições Trabalhistas	200.000,00	0,00	200.000,00	185.650,54	14.349,46
10.122.0016.2494.319113	Contribuição Patronal para o RPPS/Taxa de Administração	336.107,00	0,00	336.107,00	251.234,22	84.872,78
10.122.0016.2494.319192	Contribuição Patronal Exerc.Anterior - RPPS	6.326,00	0,00	6.326,00	6.316,85	9,15
10.122.0016.2494.335041	Contribuições	4.380,00	0,00	4.380,00	0,00	4.380,00
10.122.0016.2494.339008	Salário Família	2.920,00	0,00	2.920,00	1.920,00	1.000,00
10.122.0016.2494.339013	Contribuição Patronal para o INSS	17.780,50	0,00	17.780,50	17.780,50	0,00
10.122.0016.2494.339014	Diárias - Civil	42.000,00	0,00	42.000,00	34.296,34	7.703,66
10.122.0016.2494.339030	Material de Consumo	365.842,50	0,00	365.842,50	335.881,93	29.960,57
10.122.0016.2494.339036	Outros Serviços de Terceiro-P.Física	177.937,00	0,00	177.937,00	139.617,33	38.319,67
10.122.0016.2494.339039	Outros Serviços de Terceiros PJ	1.390.147,92	0,00	1.390.147,92	1.374.769,06	15.378,86
10.122.0016.2494.339040	Serviços da Tecnologia da Informação e Comunicação _ Pessoa Jurídica	28.436,00	0,00	28.436,00	28.204,07	231,93
10.122.0016.2494.339049	Auxílio-Transporte	151.903,00	0,00	151.903,00	151.903,00	0,00
10.122.0016.2494.339093	Indenizações e Restituições	11.000,00	0,00	11.000,00	9.367,17	1.632,83

PR

Prefeitura Municipal de Pirai

COMPARATIVO DA DESPESA AUTORIZADA COM A REALIZADA

Exercício de 2021

28/01/2022 11:17

Anexo 11 da Lei Nº 4320/64

Página 14 de 39

MUNICIPIO						
Código	Títulos	Créditos		Total	Realizada	Diferença
		Orçam. / Suplem. Espec. / Ext				
10.122.0016.2494.449052	Equipamentos e Material Permanente	379.618,00	0,00	379.618,00	379.434,00	184,00
10.125	Normatização e Fiscalização	32.000,00	0,00	32.000,00	100,00	31.900,00
10.125.0008	Cidadania para Todos	32.000,00	0,00	32.000,00	100,00	31.900,00
10.125.0008.2467	GESTÃO PARTICIPATIVA	32.000,00	0,00	32.000,00	100,00	31.900,00
10.125.0008.2467.339030	Material de Consumo	5.000,00	0,00	5.000,00	0,00	5.000,00
10.125.0008.2467.339039	Outros Serviços de Terceiros PJ	25.000,00	0,00	25.000,00	0,00	25.000,00
10.125.0008.2467.339048	Outros Auxílios Financeiros a Pessoas Físicas	2.000,00	0,00	2.000,00	100,00	1.900,00
10.128	Formação de Recursos Humanos	60.000,00	0,00	60.000,00	0,00	60.000,00
10.128.0016	Modernização da Gestão	60.000,00	0,00	60.000,00	0,00	60.000,00
10.128.0016.1365	EXECUÇÃO DOS PROJETOS REGIONAIS DA POLÍTICA DE EDUCAÇÃO PERMANENTE, PROPOSTOS PELAS CIES	60.000,00	0,00	60.000,00	0,00	60.000,00
10.128.0016.1365.339030	Material de Consumo	15.000,00	0,00	15.000,00	0,00	15.000,00
10.128.0016.1365.339036	Outros Serviços de Terceiro-P.Física	15.000,00	0,00	15.000,00	0,00	15.000,00
10.128.0016.1365.339039	Outros Serviços de Terceiros PJ	30.000,00	0,00	30.000,00	0,00	30.000,00
10.301	Atenção Básica	20.005.205,64	0,00	20.005.205,64	18.470.458,08	1.534.747,56
10.301.0010	Cidade Saudável	20.005.205,64	0,00	20.005.205,64	18.470.458,08	1.534.747,56
10.301.0010.2468	OPERACIONALIZAÇÃO DA ATENÇÃO À SAÚDE DA POPULAÇÃO NA ATENÇÃO BÁSICA	20.005.205,64	0,00	20.005.205,64	18.470.458,08	1.534.747,56
10.301.0010.2468.319011	Vencimentos e Vantagens Fixas - Pessoal Civil	11.087.997,08	0,00	11.087.997,08	10.286.064,63	801.932,45
10.301.0010.2468.319013	INSS	124.714,00	0,00	124.714,00	123.771,72	942,28
10.301.0010.2468.319016	Outras Despesas Variáveis - Pessoal Civil	659.992,00	0,00	659.992,00	598.489,95	61.502,05
10.301.0010.2468.319113	Contribuição Patronal para o RPPS/Taxa de Administração	849.169,00	0,00	849.169,00	658.443,92	190.725,08
10.301.0010.2468.339008	Salário Família	5.848,00	0,00	5.848,00	2.323,31	3.524,69
10.301.0010.2468.339014	Diárias - Civil	8.000,00	0,00	8.000,00	6.238,88	1.761,12
10.301.0010.2468.339030	Material de Consumo	2.688.257,67	0,00	2.688.257,67	2.380.465,17	307.792,50
10.301.0010.2468.339036	Outros Serviços de Terceiro-P.Física	45.781,12	0,00	45.781,12	45.781,12	0,00
10.301.0010.2468.339039	Outros Serviços de Terceiros PJ	3.030.884,82	0,00	3.030.884,82	2.968.240,59	62.644,23
10.301.0010.2468.339040	Serviços da Tecnologia da Informação e Comunicação _ Pessoa Jurídica	281.875,15	0,00	281.875,15	281.875,15	0,00
10.301.0010.2468.339048	Outros Auxílios Financeiros a Pessoas Físicas	144.000,00	0,00	144.000,00	93.000,00	51.000,00
10.301.0010.2468.339049	Auxílio-Transporte	368.405,00	0,00	368.405,00	339.198,74	29.206,26
10.301.0010.2468.339092	Despesas de Exercícios Anteriores	51.183,51	0,00	51.183,51	32.264,13	18.919,38
10.301.0010.2468.339093	Indenizações e Restituições	237.274,16	0,00	237.274,16	237.274,16	0,00
10.301.0010.2468.449052	Equipamentos e Material Permanente	421.824,13	0,00	421.824,13	417.026,61	4.797,52
10.302	Assistência Hospitalar e Ambulatorial	38.099.327,86	0,00	38.099.327,86	36.942.538,55	1.156.789,31
10.302.0010	Cidade Saudável	38.099.327,86	0,00	38.099.327,86	36.942.538,55	1.156.789,31
10.302.0010.2338	OPERACIONALIZAÇÃO DA ATENÇÃO À SAÚDE DA POPULAÇÃO NA MÉDIA E ALTA COMPLEXIDADE	14.869.275,86	0,00	14.869.275,86	13.743.491,43	1.125.784,43

1102

Prefeitura Municipal de Piraf

COMPARATIVO DA DESPESA AUTORIZADA COM A REALIZADA

Exercício de 2021

28/01/2022 11:17

Anexo 11 da Lei Nº 4320/64

Página 15 de 39

MUNICÍPIO

Código	Títulos	Créditos Orçam. / Suplem. Espec. / Ext	Total	Realizada	Diferença	
10.302.0010.2338.319011	Vencimentos e Vantagens Fixas - Pessoal Civil	3.770.493,00	0,00	3.770.493,00	3.710.529,90	59.963,10
10.302.0010.2338.319013	INSS	57.995,00	0,00	57.995,00	57.995,00	0,00
10.302.0010.2338.319016	Outras Despesas Variáveis - Pessoal Civil	352.492,00	0,00	352.492,00	223.589,16	128.902,84
10.302.0010.2338.319113	Contribuição Patronal para o RPPS/Taxa de Administração	443.696,00	0,00	443.696,00	387.098,55	56.597,45
10.302.0010.2338.335041	Contribuições	1.254.000,00	0,00	1.254.000,00	1.253.825,44	174,56
10.302.0010.2338.339008	Salário Família	3.054,00	0,00	3.054,00	1.323,72	1.730,28
10.302.0010.2338.339014	Diárias - Civil	434.000,00	0,00	434.000,00	318.892,11	115.107,89
10.302.0010.2338.339030	Material de Consumo	416.332,63	0,00	416.332,63	273.109,92	143.222,71
10.302.0010.2338.339036	Outros Serviços de Terceiro-P.Física	151.554,67	0,00	151.554,67	144.612,79	6.941,88
10.302.0010.2338.339039	Outros Serviços de Terceiros PJ	6.366.505,71	0,00	6.366.505,71	5.856.150,46	510.355,25
10.302.0010.2338.339049	Auxílio-Transporte	212.082,00	0,00	212.082,00	200.831,65	11.250,35
10.302.0010.2338.339091	Sentenças Judiciais	20.000,00	0,00	20.000,00	2.449,30	17.550,70
10.302.0010.2338.339092	Despesas de Exercícios Anteriores	0,00	0,00	0,00	0,00	0,00
10.302.0010.2338.449051	Obras e Instalações	61.299,85	0,00	61.299,85	60.299,87	999,98
10.302.0010.2338.449052	Equipamentos e Material Permanente	1.325.771,00	0,00	1.325.771,00	1.252.783,56	72.987,44
10.302.0010.2353	OPERACIONALIZAÇÃO DA ASSISTÊNCIA HOSPITALAR NO MUNICÍPIO, ATRAVÉS DO HOSPITAL FLÁVIO LEAL	22.388.366,00	0,00	22.388.366,00	22.357.361,56	31.004,44
10.302.0010.2353.335041	Contribuições	1.674.605,00	0,00	1.674.605,00	1.674.604,92	0,08
10.302.0010.2353.335043	Subvenções Sociais	20.559.761,00	0,00	20.559.761,00	20.529.629,11	30.131,89
10.302.0010.2353.445042	Auxílios	154.000,00	0,00	154.000,00	153.127,53	872,47
10.302.0010.2465	OPERACIONALIZAÇÃO DAS AÇÕES DO SERVIÇO DE ATENDIMENTO MÓVEL DE URGÊNCIA - SAMU	841.686,00	0,00	841.686,00	841.685,56	0,44
10.302.0010.2465.337270	Execução Orçamentária delegada a Consórcios Públicos - Despesas Correntes	841.686,00	0,00	841.686,00	841.685,56	0,44
10.303	Suporte Profilático e Terapêutico	2.404.876,28	0,00	2.404.876,28	2.297.773,24	107.103,04
10.303.0010	Cidade Saudável	2.404.876,28	0,00	2.404.876,28	2.297.773,24	107.103,04
10.303.0010.2334	OPERACIONALIZAÇÃO DA ATENÇÃO À SAÚDE DA POPULAÇÃO NA ASSISTÊNCIA FARMACÊUTICA	2.404.876,28	0,00	2.404.876,28	2.297.773,24	107.103,04
10.303.0010.2334.319011	Vencimentos e Vantagens Fixas - Pessoal Civil	312.155,00	0,00	312.155,00	311.955,00	200,00
10.303.0010.2334.319013	INSS	3.368,00	0,00	3.368,00	3.368,00	0,00
10.303.0010.2334.319016	Outras Despesas Variáveis - Pessoal Civil	20.438,00	0,00	20.438,00	15.151,07	5.286,93
10.303.0010.2334.319113	Contribuição Patronal para o RPPS/Taxa de Administração	26.708,00	0,00	26.708,00	24.655,32	2.052,68
10.303.0010.2334.339008	Salário Família	144,00	0,00	144,00	109,80	34,20
10.303.0010.2334.339014	Diárias - Civil	5.500,00	0,00	5.500,00	1.880,00	3.620,00
10.303.0010.2334.339030	Material de Consumo	1.347.593,08	0,00	1.347.593,08	1.294.305,35	53.287,73
10.303.0010.2334.339049	Auxílio-Transporte	10.943,00	0,00	10.943,00	10.943,00	0,00
10.303.0010.2334.339091	Sentenças Judiciais	675.925,20	0,00	675.925,20	633.304,02	42.621,18
10.303.0010.2334.339093	Indenizações e Restituições	2.102,00	0,00	2.102,00	2.101,68	0,32

Prefeitura Municipal de Pirai

COMPARATIVO DA DESPESA AUTORIZADA COM A REALIZADA

Exercício de 2021

28/01/2022 11:17

Anexo 11 da Lei Nº 4320/64

Página 16 de 39

MUNICIPIO

Código	Títulos	Créditos Orçam. / Suplem. Espec. / Ext	Total	Realizada	Diferença	
10.304	Vigilância Sanitária	565.263,00	0,00	565.263,00	481.245,70	84.017,30
10.304.0010	Cidade Saudável	565.263,00	0,00	565.263,00	481.245,70	84.017,30
10.304.0010.2320	OPERACIONALIZAÇÃO DAS AÇÕES DE VIGILÂNCIA SANITÁRIA	565.263,00	0,00	565.263,00	481.245,70	84.017,30
10.304.0010.2320.319011	Vencimentos e Vantagens Fixas - Pessoal Civil	365.050,00	0,00	365.050,00	364.650,00	400,00
10.304.0010.2320.319013	INSS	3.421,00	0,00	3.421,00	3.421,00	0,00
10.304.0010.2320.319016	Outras Despesas Variáveis - Pessoal Civil	38.210,00	0,00	38.210,00	33.541,59	4.668,41
10.304.0010.2320.319113	Contribuição Patronal para o RPPS/Taxa de Administração	41.579,00	0,00	41.579,00	38.579,00	3.000,00
10.304.0010.2320.339008	Salário Família	208,00	0,00	208,00	185,38	22,62
10.304.0010.2320.339014	Diárias - Civil	5.000,00	0,00	5.000,00	1.728,96	3.271,04
10.304.0010.2320.339030	Material de Consumo	19.615,00	0,00	19.615,00	11.856,77	7.758,23
10.304.0010.2320.339039	Outros Serviços de Terceiros PJ	11.573,00	0,00	11.573,00	11.476,00	97,00
10.304.0010.2320.339049	Auxílio-Transporte	15.807,00	0,00	15.807,00	15.807,00	0,00
10.304.0010.2320.449052	Equipamentos e Material Permanente	64.800,00	0,00	64.800,00	0,00	64.800,00
10.305	Vigilância Epidemiológica	2.761.651,76	0,00	2.761.651,76	2.124.449,70	637.202,06
10.305.0010	Cidade Saudável	2.761.651,76	0,00	2.761.651,76	2.124.449,70	637.202,06
10.305.0010.2310	OPERACIONALIZAÇÃO DAS AÇÕES DE VIGILÂNCIA EPIDEMIOLÓGICA E AMBIENTAL EM SAÚDE	2.761.651,76	0,00	2.761.651,76	2.124.449,70	637.202,06
10.305.0010.2310.319011	Vencimentos e Vantagens Fixas - Pessoal Civil	1.143.918,00	0,00	1.143.918,00	1.143.918,00	0,00
10.305.0010.2310.319013	INSS	5.361,00	0,00	5.361,00	5.361,00	0,00
10.305.0010.2310.319016	Outras Despesas Variáveis - Pessoal Civil	37.759,00	0,00	37.759,00	34.878,34	2.880,66
10.305.0010.2310.319113	Contribuição Patronal para o RPPS/Taxa de Administração	50.889,60	0,00	50.889,60	47.851,16	3.038,44
10.305.0010.2310.339008	Salário Família	326,00	0,00	326,00	136,38	189,62
10.305.0010.2310.339014	Diárias - Civil	15.840,00	0,00	15.840,00	2.510,00	13.330,00
10.305.0010.2310.339030	Material de Consumo	184.340,00	0,00	184.340,00	119.870,58	64.469,42
10.305.0010.2310.339039	Outros Serviços de Terceiros PJ	1.129.955,42	0,00	1.129.955,42	692.581,73	437.373,69
10.305.0010.2310.339040	Serviços da Tecnologia da Informação e Comunicação _ Pessoa Jurídica	9.918,00	0,00	9.918,00	9.918,00	0,00
10.305.0010.2310.339049	Auxílio-Transporte	24.774,00	0,00	24.774,00	21.594,00	3.180,00
10.305.0010.2310.449051	Obras e Instalações	158.570,74	0,00	158.570,74	45.830,51	112.740,23
10.512	Saneamento Básico Urbano	8.482,00	0,00	8.482,00	0,00	8.482,00
10.512.0010	Cidade Saudável	8.482,00	0,00	8.482,00	0,00	8.482,00
10.512.0010.1407	FMS1407 - IMPLANTAÇÃO E/OU AMPLIAÇÃO DE SISTEMA DE ESGOTAMENTO SANITÁRIO NO MUNICÍPIO.	8.482,00	0,00	8.482,00	0,00	8.482,00
10.512.0010.1407.449051	Obras e Instalações	8.482,00	0,00	8.482,00	0,00	8.482,00
1110	SECRETARIA MUNICIPAL DE CIÊNCIA E TECNOLOGIA	2.918.321,11	0,00	2.918.321,11	2.038.367,24	879.953,87
04	Administração	1.677.188,25	0,00	1.677.188,25	1.231.988,95	445.199,30
04.122	Administração Geral	1.677.188,25	0,00	1.677.188,25	1.231.988,95	445.199,30

BR

Prefeitura Municipal de Pirai

COMPARATIVO DA DESPESA AUTORIZADA COM A REALIZADA
Exercício de 2021

28/01/2022 11:17

Anexo 11 da Lei Nº 4320/64

Página 17 de 39

MUNICIPIO

Código	Títulos	Créditos Orgam. / Suplem. Espec. / Ext		Total	Realizada	Diferença
04.122.0016	Modernização da Gestão	1.677.188,25	0,00	1.677.188,25	1.231.988,95	445.199,30
04.122.0016.1311	MODERNIZAÇÃO DA SECTI	303.880,00	0,00	303.880,00	19.012,00	284.868,00
04.122.0016.1311.449039	Outros Serviços de Terceiros - Pessoa Jurídica	1.000,00	0,00	1.000,00	0,00	1.000,00
04.122.0016.1311.449052	Equipamentos e Material Permanente	302.880,00	0,00	302.880,00	19.012,00	283.868,00
04.122.0016.2311	MANUTENÇÃO DA SECTI	1.373.308,25	0,00	1.373.308,25	1.212.976,95	160.331,30
04.122.0016.2311.319011	Vencimentos e Vantagens Fixas - Pessoal Civil	983.762,37	0,00	983.762,37	914.798,12	68.964,25
04.122.0016.2311.319013	INSS	48.300,00	0,00	48.300,00	42.774,27	5.525,73
04.122.0016.2311.319016	Outras Despesas Variáveis - Pessoal Civil	45.010,00	0,00	45.010,00	44.931,69	78,31
04.122.0016.2311.319092	Despesas de Exercícios Anteriores	0,00	0,00	0,00	0,00	0,00
04.122.0016.2311.319113	Contribuição Patronal para o RPPS/Taxa de Administração	98.000,00	0,00	98.000,00	64.678,99	33.321,01
04.122.0016.2311.319192	Contribuição Patronal Exerc.Anterior - RPPS	0,00	0,00	0,00	0,00	0,00
04.122.0016.2311.339014	Diárias - Civil	2.950,00	0,00	2.950,00	2.948,00	2,00
04.122.0016.2311.339030	Material de Consumo	38.490,00	0,00	38.490,00	12.468,80	26.021,20
04.122.0016.2311.339033	Passagens e Despesas com Locomoção	10.000,00	0,00	10.000,00	0,00	10.000,00
04.122.0016.2311.339036	Outros Serviços de Terceiro-P.Física	77.589,55	0,00	77.589,55	67.542,84	10.046,71
04.122.0016.2311.339039	Outros Serviços de Terceiros PJ	53.138,66	0,00	53.138,66	52.152,59	986,07
04.122.0016.2311.339040	Serviços da Tecnologia da Informação e Comunicação _ Pessoa Jurídica	8.544,00	0,00	8.544,00	7.046,89	1.497,11
04.122.0016.2311.339092	Despesas de Exercícios Anteriores	4.623,67	0,00	4.623,67	936,69	3.686,98
04.122.0016.2311.339093	Indenizações e Restituições	2.900,00	0,00	2.900,00	2.698,07	201,93
11	Trabalho	0,00	0,00	0,00	0,00	0,00
11.126	Tecnologia da Informação	0,00	0,00	0,00	0,00	0,00
11.126.0005	Ampliando Oportunidades	0,00	0,00	0,00	0,00	0,00
11.126.0005.2378	EMPREGA PIRAI	0,00	0,00	0,00	0,00	0,00
11.126.0005.2378.339030	Material de Consumo	0,00	0,00	0,00	0,00	0,00
11.126.0005.2378.339039	Outros Serviços de Terceiros PJ	0,00	0,00	0,00	0,00	0,00
11.126.0005.2378.339040	Serviços da Tecnologia da Informação e Comunicação _ Pessoa Jurídica	0,00	0,00	0,00	0,00	0,00
19	Ciência e Tecnologia	1.241.132,86	0,00	1.241.132,86	806.378,29	434.754,57
19.126	Tecnologia da Informação	1.216.132,86	0,00	1.216.132,86	804.398,79	411.734,07
19.126.0015	Governo Eletrônico	1.216.132,86	0,00	1.216.132,86	804.398,79	411.734,07
19.126.0015.1331	IMPLANTAÇÃO DE TELECENTROS	1.692,00	0,00	1.692,00	0,00	1.692,00
19.126.0015.1331.339030	Material de Consumo	0,00	0,00	0,00	0,00	0,00
19.126.0015.1331.339039	Outros Serviços de Terceiros PJ	0,00	0,00	0,00	0,00	0,00
19.126.0015.1331.339040	Serviços da Tecnologia da Informação e Comunicação _ Pessoa Jurídica	0,00	0,00	0,00	0,00	0,00
19.126.0015.1331.449051	Obras e Instalações	1.692,00	0,00	1.692,00	0,00	1.692,00
19.126.0015.1331.449052	Equipamentos e Material Permanente	0,00	0,00	0,00	0,00	0,00

Prefeitura Municipal de Pirajá

COMPARATIVO DA DESPESA AUTORIZADA COM A REALIZADA

Exercício de 2021

28/01/2022 11:17

Anexo 11 da Lei Nº 4320/64

Página 18 de 39

MUNICIPIO						
Código	Títulos	Créditos		Total	Realizada	Diferença
		Orçam. /	Suplem. Espec. / Ext			
19.126.0015.1383	EXPANSÃO E MODERNIZAÇÃO DA REDE PIRAJÁ DIGITAL	277.935,21	0,00	277.935,21	214.339,15	63.596,06
19.126.0015.1383.339030	Material de Consumo	10.360,21	0,00	10.360,21	10.360,21	0,00
19.126.0015.1383.339039	Outros Serviços de Terceiros PJ	6.000,00	0,00	6.000,00	6.000,00	0,00
19.126.0015.1383.339040	Serviços da Tecnologia da Informação e Comunicação _ Pessoa Jurídica	209.075,00	0,00	209.075,00	145.478,94	63.596,06
19.126.0015.1383.449052	Equipamentos e Material Permanente	52.500,00	0,00	52.500,00	52.500,00	0,00
19.126.0015.1384	IMPLANTAÇÃO DO CENTRO DE INOVAÇÃO TECNOLÓGICA	217.000,00	0,00	217.000,00	1.700,00	215.300,00
19.126.0015.1384.339030	Material de Consumo	70.619,45	0,00	70.619,45	0,00	70.619,45
19.126.0015.1384.339039	Outros Serviços de Terceiros PJ	7.000,00	0,00	7.000,00	1.700,00	5.300,00
19.126.0015.1384.449052	Equipamentos e Material Permanente	139.380,55	0,00	139.380,55	0,00	139.380,55
19.126.0015.2350	DESENVOLVIMENTO DE INOVAÇÕES TECNOLÓGICAS	632.859,64	0,00	632.859,64	588.359,64	44.500,00
19.126.0015.2350.339040	Serviços da Tecnologia da Informação e Comunicação _ Pessoa Jurídica	632.859,64	0,00	632.859,64	588.359,64	44.500,00
19.126.0015.2489	MANUTENÇÃO DA REDE PIRAJÁ DIGITAL	84.646,01	0,00	84.646,01	0,00	84.646,01
19.126.0015.2489.339030	Material de Consumo	10.000,00	0,00	10.000,00	0,00	10.000,00
19.126.0015.2489.339039	Outros Serviços de Terceiros PJ	9.248,67	0,00	9.248,67	0,00	9.248,67
19.126.0015.2489.339040	Serviços da Tecnologia da Informação e Comunicação _ Pessoa Jurídica	1.050,00	0,00	1.050,00	0,00	1.050,00
19.126.0015.2489.449052	Equipamentos e Material Permanente	64.347,34	0,00	64.347,34	0,00	64.347,34
19.126.0015.2490	REALIZAÇÃO DE EVENTOS VOLTADOS À PESQUISA, CIÊNCIA E TECNOLOGIA	2.000,00	0,00	2.000,00	0,00	2.000,00
19.126.0015.2490.339030	Material de Consumo	1.000,00	0,00	1.000,00	0,00	1.000,00
19.126.0015.2490.339039	Outros Serviços de Terceiros PJ	1.000,00	0,00	1.000,00	0,00	1.000,00
19.128	Formação de Recursos Humanos	25.000,00	0,00	25.000,00	1.979,50	23.020,50
19.128.0016	Modernização da Gestão	25.000,00	0,00	25.000,00	1.979,50	23.020,50
19.128.0016.2335	INCENTIVO E APRIMORAMENTO TÉCNICO E FUNCIONAL DA SECTI	25.000,00	0,00	25.000,00	1.979,50	23.020,50
19.128.0016.2335.339014	Diárias - Civil	15.000,00	0,00	15.000,00	1.979,50	13.020,50
19.128.0016.2335.339033	Passagens e Despesas com Locomoção	5.000,00	0,00	5.000,00	0,00	5.000,00
19.128.0016.2335.339039	Outros Serviços de Terceiros PJ	5.000,00	0,00	5.000,00	0,00	5.000,00
1112	FUNDO MUNICIPAL DE AMPARO À PESQUISA E INOVAÇÃO TECNOLÓGICA	50.000,00	0,00	50.000,00	0,00	50.000,00
19	Ciência e Tecnologia	50.000,00	0,00	50.000,00	0,00	50.000,00
19.126	Tecnologia da Informação	50.000,00	0,00	50.000,00	0,00	50.000,00
19.126.0015	Governo Eletrônico	50.000,00	0,00	50.000,00	0,00	50.000,00
19.126.0015.1386	IMPLANTAÇÃO DO FMAPIT (Fundo Municipal de Amparo a Pesquisa e Inovação Tecnológica)	1.000,00	0,00	1.000,00	0,00	1.000,00
19.126.0015.1386.449052	Equipamentos e Material Permanente	1.000,00	0,00	1.000,00	0,00	1.000,00
19.126.0015.2496	MANUTENÇÃO DO FMAPIT (Fundo Municipal de Amparo a Pesquisa e Inovação Tecnológica)	4.000,00	0,00	4.000,00	0,00	4.000,00
19.126.0015.2496.339013	Contribuição Patronal para o INSS	1.000,00	0,00	1.000,00	0,00	1.000,00
19.126.0015.2496.339030	Material de Consumo	1.000,00	0,00	1.000,00	0,00	1.000,00

JBS

Prefeitura Municipal de Pirajá

COMPARATIVO DA DESPESA AUTORIZADA COM A REALIZADA

Exercício de 2021

28/01/2022 11:17

Anexo 11 da Lei Nº 4320/64

Página 19 de 39

MUNICIPIO						
Código	Títulos	Créditos		Total	Realizada	Diferença
		Orçam. / Suplem. Espec. / Ext				
19.126.0015.2496.339036	Outros Serviços de Terceiro-P.Física	1.000,00	0,00	1.000,00	0,00	1.000,00
19.126.0015.2496.339039	Outros Serviços de Terceiros PJ	1.000,00	0,00	1.000,00	0,00	1.000,00
19.126.0015.2498	FOMENTO À PESQUISA E INOVAÇÃO TECNOLÓGICA	45.000,00	0,00	45.000,00	0,00	45.000,00
19.126.0015.2498.339013	Contribuição Patronal para o INSS	15.000,00	0,00	15.000,00	0,00	15.000,00
19.126.0015.2498.339036	Outros Serviços de Terceiro-P.Física	15.000,00	0,00	15.000,00	0,00	15.000,00
19.126.0015.2498.339039	Outros Serviços de Terceiros PJ	15.000,00	0,00	15.000,00	0,00	15.000,00
1120	SECRETARIA MUNICIPAL DE AGRICULTURA	1.787.389,33	0,00	1.787.389,33	1.399.543,79	387.845,54
11	Trabalho	0,00	0,00	0,00	0,00	0,00
11.692	Comercialização	0,00	0,00	0,00	0,00	0,00
11.692.0004	Produzindo o Desenvolvimento Rural	0,00	0,00	0,00	0,00	0,00
11.692.0004.2495	INCENTIVO A COMERCIALIZAÇÃO DA AGRICULTURA FAMILIAR	0,00	0,00	0,00	0,00	0,00
11.692.0004.2495.339032	Material, Bem ou Serviço p/ Distribuição Gratuita	0,00	0,00	0,00	0,00	0,00
11.692.0004.2495.339039	Outros Serviços de Terceiros PJ	0,00	0,00	0,00	0,00	0,00
20	Agricultura	1.787.389,33	0,00	1.787.389,33	1.399.543,79	387.845,54
20.122	Administração Geral	1.260.819,33	0,00	1.260.819,33	974.844,02	285.975,31
20.122.0004	Produzindo o Desenvolvimento Rural	1.260.819,33	0,00	1.260.819,33	974.844,02	285.975,31
20.122.0004.1312	MODERNIZAÇÃO DA SMAG	209.100,00	0,00	209.100,00	8.901,90	200.198,10
20.122.0004.1312.449052	Equipamentos e Material Permanente	209.100,00	0,00	209.100,00	8.901,90	200.198,10
20.122.0004.2312	MANUTENÇÃO DA SMAG	1.051.719,33	0,00	1.051.719,33	965.942,12	85.777,21
20.122.0004.2312.319011	Vencimentos e Vantagens Fixas - Pessoal Civil	659.919,00	0,00	659.919,00	622.620,72	37.298,28
20.122.0004.2312.319013	INSS	113.259,33	0,00	113.259,33	113.259,33	0,00
20.122.0004.2312.319016	Outras Despesas Variáveis - Pessoal Civil	23.440,00	0,00	23.440,00	20.193,23	3.246,77
20.122.0004.2312.319092	Despesas de Exercícios Anteriores	0,00	0,00	0,00	0,00	0,00
20.122.0004.2312.319113	Contribuição Patronal para o RPPS/Taxa de Administração	17.901,00	0,00	17.901,00	15.788,75	2.112,25
20.122.0004.2312.319192	Contribuição Patronal Exerc.Anterior - RPPS	41.400,00	0,00	41.400,00	41.110,61	289,39
20.122.0004.2312.339008	Salário Família	1.000,00	0,00	1.000,00	0,00	1.000,00
20.122.0004.2312.339014	Diárias - Civil	15.000,00	0,00	15.000,00	6.800,00	8.200,00
20.122.0004.2312.339030	Material de Consumo	117.900,00	0,00	117.900,00	108.276,84	9.623,16
20.122.0004.2312.339036	Outros Serviços de Terceiro-P.Física	4.600,00	0,00	4.600,00	3.500,00	1.100,00
20.122.0004.2312.339039	Outros Serviços de Terceiros PJ	50.000,00	0,00	50.000,00	28.543,27	21.456,73
20.122.0004.2312.339040	Serviços da Tecnologia da Informação e Comunicação _ Pessoa Jurídica	7.300,00	0,00	7.300,00	5.849,37	1.450,63
20.122.0004.2312.339092	Despesas de Exercícios Anteriores	0,00	0,00	0,00	0,00	0,00
20.128	Formação de Recursos Humanos	0,00	0,00	0,00	0,00	0,00
20.128.0016	Modernização da Gestão	0,00	0,00	0,00	0,00	0,00
20.128.0016.2336	INCENTIVO E APRIMORAMENTO TÉCNICO E FUNCIONAL DA SMAG	0,00	0,00	0,00	0,00	0,00

Prefeitura Municipal de Pirai

COMPARATIVO DA DESPESA AUTORIZADA COM A REALIZADA

Exercício de 2021

28/01/2022 11:17

Anexo 11 da Lei Nº 4320/64

Página 20 de 39

MUNICIPIO	Código	Títulos	Créditos		Total	Realizada	Diferença
			Orçam. /	Suplem. Espec. / Ext			
	20.128.0016.2336.339014	Diárias - Civil	0,00	0,00	0,00	0,00	0,00
	20.128.0016.2336.339033	Passagens e Despesas com Locomoção	0,00	0,00	0,00	0,00	0,00
	20.128.0016.2336.339039	Outros Serviços de Terceiros PJ	0,00	0,00	0,00	0,00	0,00
	20.602	Promoção da Produção Animal	316.383,00	0,00	316.383,00	228.883,10	87.499,90
	20.602.0004	Produzindo o Desenvolvimento Rural	316.383,00	0,00	316.383,00	228.883,10	87.499,90
	20.602.0004.2365	MELHORAMENTO GENÉTICO ANIMAL	70.000,00	0,00	70.000,00	37.087,20	32.912,80
	20.602.0004.2365.339030	Material de Consumo	69.500,00	0,00	69.500,00	37.087,20	32.412,80
	20.602.0004.2365.339039	Outros Serviços de Terceiros PJ	500,00	0,00	500,00	0,00	500,00
	20.602.0004.2375	BEM ESTAR ANIMAL	246.383,00	0,00	246.383,00	191.795,90	54.587,10
	20.602.0004.2375.339030	Material de Consumo	15.000,00	0,00	15.000,00	5.110,90	9.889,10
	20.602.0004.2375.339039	Outros Serviços de Terceiros PJ	50.000,00	0,00	50.000,00	10.500,00	39.500,00
	20.602.0004.2375.449052	Equipamentos e Material Permanente	181.383,00	0,00	181.383,00	176.185,00	5.198,00
	20.604	Defesa Sanitária Animal	40.000,00	0,00	40.000,00	31.236,67	8.763,33
	20.604.0004	Produzindo o Desenvolvimento Rural	40.000,00	0,00	40.000,00	31.236,67	8.763,33
	20.604.0004.2366	MANUTENÇÃO DO CONTROLE DA SANIDADE ANIMAL	40.000,00	0,00	40.000,00	31.236,67	8.763,33
	20.604.0004.2366.339030	Material de Consumo	38.000,00	0,00	38.000,00	31.236,67	6.763,33
	20.604.0004.2366.339036	Outros Serviços de Terceiro-P.Fisica	1.000,00	0,00	1.000,00	0,00	1.000,00
	20.604.0004.2366.339039	Outros Serviços de Terceiros PJ	1.000,00	0,00	1.000,00	0,00	1.000,00
	20.606	Extensão Rural	0,00	0,00	0,00	0,00	0,00
	20.606.0004	Produzindo o Desenvolvimento Rural	0,00	0,00	0,00	0,00	0,00
	20.606.0004.2367	QUALIFICAÇÃO DOS PRODUTORES RURAIS	0,00	0,00	0,00	0,00	0,00
	20.606.0004.2367.339033	Passagens e Despesas com Locomoção	0,00	0,00	0,00	0,00	0,00
	20.606.0004.2367.339039	Outros Serviços de Terceiros PJ	0,00	0,00	0,00	0,00	0,00
	20.606.0004.2371	INCENTIVO À AGRICULTURA ORGÂNICA	0,00	0,00	0,00	0,00	0,00
	20.606.0004.2371.339030	Material de Consumo	0,00	0,00	0,00	0,00	0,00
	20.606.0004.2371.339036	Outros Serviços de Terceiro-P.Fisica	0,00	0,00	0,00	0,00	0,00
	20.606.0004.2371.339039	Outros Serviços de Terceiros PJ	0,00	0,00	0,00	0,00	0,00
	20.606.0016	Modernização da Gestão	0,00	0,00	0,00	0,00	0,00
	20.606.0016.2376	REALIZAÇÃO DO DIAGNÓSTICO RURAL	0,00	0,00	0,00	0,00	0,00
	20.606.0016.2376.339039	Outros Serviços de Terceiros PJ	0,00	0,00	0,00	0,00	0,00
	20.691	Promoção Comercial	170.187,00	0,00	170.187,00	164.580,00	5.607,00
	20.691.0004	Produzindo o Desenvolvimento Rural	170.187,00	0,00	170.187,00	164.580,00	5.607,00
	20.691.0004.2370	APOIO À PRODUÇÃO AGROPECUÁRIA	170.187,00	0,00	170.187,00	164.580,00	5.607,00
	20.691.0004.2370.339032	Material, Bem ou Serviço p/ Distribuição Gratuita	12.687,00	0,00	12.687,00	7.080,00	5.607,00
	20.691.0004.2370.339039	Outros Serviços de Terceiros PJ	157.500,00	0,00	157.500,00	157.500,00	0,00

Prefeitura Municipal de Pirai

COMPARATIVO DA DESPESA AUTORIZADA COM A REALIZADA

Exercício de 2021

28/01/2022 11:17

Anexo 11 da Lei Nº 4320/64

Página 21 de 39

MUNICIPIO		Créditos		Total	Realizada	Diferença
Código	Títulos	Orçam. /	Suplem. Espec. / Ext			
20.692	Comercialização	0,00	0,00	0,00	0,00	0,00
20.692.0004	Produzindo o Desenvolvimento Rural	0,00	0,00	0,00	0,00	0,00
20.692.0004.2369	APOIO AS AGROINDUSTRIAS	0,00	0,00	0,00	0,00	0,00
20.692.0004.2369.339030	Material de Consumo	0,00	0,00	0,00	0,00	0,00
20.692.0004.2369.449052	Equipamentos e Material Permanente	0,00	0,00	0,00	0,00	0,00
1131	FUNDO MUNICIPAL DE ASSISTÊNCIA SOCIAL	4.404.332,46	0,00	4.404.332,46	3.162.974,79	1.241.357,67
08	Assistência Social	4.404.332,46	0,00	4.404.332,46	3.162.974,79	1.241.357,67
08.122	Administração Geral	190,00	0,00	190,00	190,00	0,00
08.122.0016	Modernização da Gestão	190,00	0,00	190,00	190,00	0,00
08.122.0016.1313	MODERNIZAÇÃO DO FMAS	190,00	0,00	190,00	190,00	0,00
08.122.0016.1313.449052	Equipamentos e Material Permanente	190,00	0,00	190,00	190,00	0,00
08.125	Normatização e Fiscalização	0,00	0,00	0,00	0,00	0,00
08.125.0008	Cidadania para Todos	0,00	0,00	0,00	0,00	0,00
08.125.0008.2446	CAPACITAÇÃO DOS CONSELHEIROS DE DIREITO	0,00	0,00	0,00	0,00	0,00
08.125.0008.2446.339014	Diárias - Civil	0,00	0,00	0,00	0,00	0,00
08.128	Formação de Recursos Humanos	0,00	0,00	0,00	0,00	0,00
08.128.0016	Modernização da Gestão	0,00	0,00	0,00	0,00	0,00
08.128.0016.2337	INCENTIVO E APRIMORAMENTO TÉCNICO E FUNCIONAL DO FMAS	0,00	0,00	0,00	0,00	0,00
08.128.0016.2337.339014	Diárias - Civil	0,00	0,00	0,00	0,00	0,00
08.244	Assistência Comunitária	4.404.142,46	0,00	4.404.142,46	3.162.784,79	1.241.357,67
08.244.0008	Cidadania para Todos	1.680.912,59	0,00	1.680.912,59	559.474,21	1.121.438,38
08.244.0008.1314	MODERNIZAÇÃO DA UNIDADE DE ACOlhIMENTO DA CASA ABRIGO LEONARDO NICOLAU BORGES DE OLIVEIRA FILHO	11.576,13	0,00	11.576,13	11.576,13	0,00
08.244.0008.1314.449051	Obras e Instalações	0,00	0,00	0,00	0,00	0,00
08.244.0008.1314.449052	Equipamentos e Material Permanente	11.576,13	0,00	11.576,13	11.576,13	0,00
08.244.0008.2314	MANUTENÇÃO DA UNIDADE DE ACOlhIMENTO CASA ABRIGO LEONARDO NICOLAU BORGES DE OLIVEIRA FILHO	90.000,00	0,00	90.000,00	39.699,31	50.300,69
08.244.0008.2314.339030	Material de Consumo	90.000,00	0,00	90.000,00	39.699,31	50.300,69
08.244.0008.2314.339033	Passagens e Despesas com Locomoção	0,00	0,00	0,00	0,00	0,00
08.244.0008.2314.339039	Outros Serviços de Terceiros PJ	0,00	0,00	0,00	0,00	0,00
08.244.0008.2411	MANUTENÇÃO DO CRAS - CGE	295.713,78	0,00	295.713,78	21.201,44	274.512,34
08.244.0008.2411.339030	Material de Consumo	113.523,14	0,00	113.523,14	16.469,44	97.053,70
08.244.0008.2411.339032	Material, Bem ou Serviço p/ Distribuição Gratuita	10.000,00	0,00	10.000,00	0,00	10.000,00
08.244.0008.2411.339033	Passagens e Despesas com Locomoção	3.000,00	0,00	3.000,00	0,00	3.000,00
08.244.0008.2411.339039	Outros Serviços de Terceiros PJ	70.000,00	0,00	70.000,00	3.742,00	66.258,00
08.244.0008.2411.449052	Equipamentos e Material Permanente	99.190,64	0,00	99.190,64	990,00	98.200,64

Prefeitura Municipal de Pirai

COMPARATIVO DA DESPESA AUTORIZADA COM A REALIZADA

Exercício de 2021

28/01/2022 11:17

Anexo 11 da Lei Nº 4320/64

Página 22 de 39

MUNICIPIO

Código	Títulos	Créditos		Total	Realizada	Diferença
		Orçam. /	Suplem. Espec. / Ext			
08.244.0008.2445	REALIZAÇÃO DE CONFERÊNCIAS	0,00	0,00	0,00	0,00	0,00
08.244.0008.2445.339032	Material, Bem ou Serviço p/ Distribuição Gratuita	0,00	0,00	0,00	0,00	0,00
08.244.0008.2445.339039	Outros Serviços de Terceiros PJ	0,00	0,00	0,00	0,00	0,00
08.244.0008.2447	MANUTENÇÃO DO PROGRAMA BPC NA ESCOLA	200,00	0,00	200,00	0,00	200,00
08.244.0008.2447.339030	Material de Consumo	200,00	0,00	200,00	0,00	200,00
08.244.0008.2450	MANUTENÇÃO DO CRAS's - CGF	234.649,27	0,00	234.649,27	48.659,90	185.989,37
08.244.0008.2450.339030	Material de Consumo	81.212,27	0,00	81.212,27	16.351,20	64.861,07
08.244.0008.2450.339032	Material, Bem ou Serviço p/ Distribuição Gratuita	10.000,00	0,00	10.000,00	0,00	10.000,00
08.244.0008.2450.339033	Passagens e Despesas com Locomoção	21.012,50	0,00	21.012,50	0,00	21.012,50
08.244.0008.2450.339039	Outros Serviços de Terceiros PJ	65.000,00	0,00	65.000,00	5.870,20	59.129,80
08.244.0008.2450.339092	Despesas de Exercícios Anteriores	224,50	0,00	224,50	224,50	0,00
08.244.0008.2450.449052	Equipamentos e Material Permanente	57.200,00	0,00	57.200,00	26.214,00	30.986,00
08.244.0008.2451	MANUTENÇÃO DO CREAS - CGF	288.728,07	0,00	288.728,07	28.266,23	260.461,84
08.244.0008.2451.339030	Material de Consumo	137.696,00	0,00	137.696,00	24.207,10	113.488,90
08.244.0008.2451.339032	Material, Bem ou Serviço p/ Distribuição Gratuita	33.926,00	0,00	33.926,00	0,00	33.926,00
08.244.0008.2451.339033	Passagens e Despesas com Locomoção	5.000,00	0,00	5.000,00	0,00	5.000,00
08.244.0008.2451.339039	Outros Serviços de Terceiros PJ	25.000,00	0,00	25.000,00	1.088,23	23.911,77
08.244.0008.2451.449052	Equipamentos e Material Permanente	87.106,07	0,00	87.106,07	2.970,90	84.135,17
08.244.0008.2452	GESTÃO DO PROGRAMA BOLSA FAMÍLIA - IGD M	164.674,49	0,00	164.674,49	31.250,57	133.423,92
08.244.0008.2452.339014	Diárias - Civil	12.000,00	0,00	12.000,00	0,00	12.000,00
08.244.0008.2452.339030	Material de Consumo	41.174,49	0,00	41.174,49	15.089,05	26.085,44
08.244.0008.2452.339032	Material, Bem ou Serviço p/ Distribuição Gratuita	4.500,00	0,00	4.500,00	0,00	4.500,00
08.244.0008.2452.339033	Passagens e Despesas com Locomoção	5.000,00	0,00	5.000,00	0,00	5.000,00
08.244.0008.2452.339039	Outros Serviços de Terceiros PJ	37.000,00	0,00	37.000,00	1.162,72	35.837,28
08.244.0008.2452.449052	Equipamentos e Material Permanente	65.000,00	0,00	65.000,00	14.998,80	50.001,20
08.244.0008.2453	APRIMORAMENTO DA GESTÃO DO SUAS- IGD - SUAS	42.787,59	0,00	42.787,59	11.707,18	31.080,41
08.244.0008.2453.339014	Diárias - Civil	7.000,00	0,00	7.000,00	0,00	7.000,00
08.244.0008.2453.339030	Material de Consumo	9.862,60	0,00	9.862,60	2.201,18	7.661,42
08.244.0008.2453.339039	Outros Serviços de Terceiros PJ	3.900,00	0,00	3.900,00	0,00	3.900,00
08.244.0008.2453.449052	Equipamentos e Material Permanente	22.024,99	0,00	22.024,99	9.506,00	12.518,99
08.244.0008.2487	MANUTENÇÃO DO CENTRO DE CONVIVÊNCIA DO IDOSO	98,00	0,00	98,00	98,00	0,00
08.244.0008.2487.339030	Material de Consumo	98,00	0,00	98,00	98,00	0,00
08.244.0008.2487.339039	Outros Serviços de Terceiros PJ	0,00	0,00	0,00	0,00	0,00
08.244.0008.2488	MANUTENÇÃO DO CREAS - CGE	181.904,09	0,00	181.904,09	16.880,45	165.023,64
08.244.0008.2488.339030	Material de Consumo	60.000,00	0,00	60.000,00	1.646,45	58.353,55

Prefeitura Municipal de Piraj

COMPARATIVO DA DESPESA AUTORIZADA COM A REALIZADA

Exercício de 2021

28/01/2022 11:17

Anexo 11 da Lei Nº 4320/64

Página 23 de 39

MUNICIPIO						
Código	Títulos	Créditos		Total	Realizada	Diferença
		Orçam. / Suplem. Espec. / Ext				
08.244.0008.2488.339032	Material, Bem ou Serviço p/ Distribuição Gratuita	20.000,00	0,00	20.000,00	15.150,00	4.850,00
08.244.0008.2488.339039	Outros Serviços de Terceiros PJ	58.154,95	0,00	58.154,95	84,00	58.070,95
08.244.0008.2488.449052	Equipamentos e Material Permanente	43.749,14	0,00	43.749,14	0,00	43.749,14
08.244.0008.2497	CONCESSÃO DE BENEFÍCIOS EVENTUAIS	370.581,17	0,00	370.581,17	350.135,00	20.446,17
08.244.0008.2497.339032	Material, Bem ou Serviço p/ Distribuição Gratuita	220.581,17	0,00	220.581,17	219.135,00	1.446,17
08.244.0008.2497.339048	Outros Auxílios Financeiros a Pessoas Físicas	150.000,00	0,00	150.000,00	131.000,00	19.000,00
08.244.0008.2504	MANUTENÇÃO DAS ATIVIDADES DO CONTROLE SOCIAL	0,00	0,00	0,00	0,00	0,00
08.244.0008.2504.339030	Material de Consumo	0,00	0,00	0,00	0,00	0,00
08.244.0008.2504.339032	Material, Bem ou Serviço p/ Distribuição Gratuita	0,00	0,00	0,00	0,00	0,00
08.244.0008.2504.339039	Outros Serviços de Terceiros PJ	0,00	0,00	0,00	0,00	0,00
08.244.0016	Modernização da Gestão	2.723.229,87	0,00	2.723.229,87	2.603.310,58	119.919,29
08.244.0016.2313	MANUTENÇÃO DO FMAS	2.723.229,87	0,00	2.723.229,87	2.603.310,58	119.919,29
08.244.0016.2313.319011	Vencimentos e Vantagens Fixas - Pessoal Civil	2.039.733,15	0,00	2.039.733,15	1.976.975,15	62.758,00
08.244.0016.2313.319013	INSS	142.155,12	0,00	142.155,12	141.142,38	1.012,74
08.244.0016.2313.319016	Outras Despesas Variáveis - Pessoal Civil	10.000,00	0,00	10.000,00	6.956,04	3.043,96
08.244.0016.2313.319092	Despesas de Exercícios Anteriores	0,00	0,00	0,00	0,00	0,00
08.244.0016.2313.319094	Indenizações Restituições Trabalhistas	61.505,61	0,00	61.505,61	60.825,51	680,10
08.244.0016.2313.319113	Contribuição Patronal para o RPPS/Taxa de Administração	130.000,00	0,00	130.000,00	123.302,87	6.697,13
08.244.0016.2313.319192	Contribuição Patronal Exerc.Anterior - RPPS	0,00	0,00	0,00	0,00	0,00
08.244.0016.2313.339008	Salário Família	4.000,00	0,00	4.000,00	3.742,71	257,29
08.244.0016.2313.339014	Diárias - Civil	8.000,00	0,00	8.000,00	6.221,47	1.778,53
08.244.0016.2313.339030	Material de Consumo	54.870,00	0,00	54.870,00	37.806,93	17.063,07
08.244.0016.2313.339032	Material, Bem ou Serviço p/ Distribuição Gratuita	400,00	0,00	400,00	390,00	10,00
08.244.0016.2313.339036	Outros Serviços de Terceiro-P.Física	16.494,39	0,00	16.494,39	15.950,00	544,39
08.244.0016.2313.339039	Outros Serviços de Terceiros PJ	132.376,97	0,00	132.376,97	121.847,96	10.529,01
08.244.0016.2313.339040	Serviços da Tecnologia da Informação e Comunicação _ Pessoa Jurídica	2.197,91	0,00	2.197,91	1.603,94	593,97
08.244.0016.2313.339049	Auxílio-Transporte	121.482,84	0,00	121.482,84	106.531,74	14.951,10
08.244.0016.2313.339092	Despesas de Exercícios Anteriores	13,88	0,00	13,88	13,88	0,00
1132	FUNDO MUNICIPAL DOS DIREITOS DA CRIANÇA E DO ADOLESCENTE	679.200,00	0,00	679.200,00	114.770,26	564.429,74
08	Assistência Social	679.200,00	0,00	679.200,00	114.770,26	564.429,74
08.243	Assistência à Criança e ao Adolescente	679.200,00	0,00	679.200,00	114.770,26	564.429,74
08.243.0008	Cidadania para Todos	679.200,00	0,00	679.200,00	114.770,26	564.429,74
08.243.0008.1373	IMPLEMENTAÇÃO DE PROJETOS PARA ATENDIMENTO À CRIANÇA E AO ADOLESCENTE - FMDCA	400.000,00	0,00	400.000,00	0,00	400.000,00
08.243.0008.1373.445043	Subvenções Sociais	400.000,00	0,00	400.000,00	0,00	400.000,00
08.243.0008.1374	MODERNIZAÇÃO DO CONSELHO TUTELAR	30.000,00	0,00	30.000,00	669,15	29.330,85

Prefeitura Municipal de Pirai

COMPARATIVO DA DESPESA AUTORIZADA COM A REALIZADA

Exercício de 2021

28/01/2022 11:17

Anexo 11 da Lei Nº 4320/64

Página 24 de 39

MUNICIPIO

Código	Títulos	Créditos		Total	Realizada	Diferença
		Orçam. /	Suplem. Espec. / Ext			
08.243.0008.1374.449052	Equipamentos e Material Permanente	30.000,00	0,00	30.000,00	669,15	29.330,85
08.243.0008.1380	MODERNIZAÇÃO DO FMDCA	10.000,00	0,00	10.000,00	0,00	10.000,00
08.243.0008.1380.449052	Equipamentos e Material Permanente	10.000,00	0,00	10.000,00	0,00	10.000,00
08.243.0008.2438	MANUTENÇÃO DO FUNDO MUNICIPAL DOS DIREITOS DA CRIANÇA E DO ADOLESCENTE	8.200,00	0,00	8.200,00	350,80	7.849,20
08.243.0008.2438.339030	Material de Consumo	4.000,00	0,00	4.000,00	0,00	4.000,00
08.243.0008.2438.339039	Outros Serviços de Terceiros PJ	4.000,00	0,00	4.000,00	350,80	3.649,20
08.243.0008.2438.339092	Despesas de Exercícios Anteriores	200,00	0,00	200,00	0,00	200,00
08.243.0008.2439	REALIZAÇÃO DE CONFERÊNCIA MUNICIPAL PELO FMDCA	5.000,00	0,00	5.000,00	0,00	5.000,00
08.243.0008.2439.339032	Material, Bem ou Serviço p/ Distribuição Gratuita	2.000,00	0,00	2.000,00	0,00	2.000,00
08.243.0008.2439.339039	Outros Serviços de Terceiros PJ	3.000,00	0,00	3.000,00	0,00	3.000,00
08.243.0008.2440	FOMENTO ÀS ATIVIDADES DO CONSELHO TUTELAR	216.000,00	0,00	216.000,00	113.750,31	102.249,69
08.243.0008.2440.339013	Contribuição Patronal para o INSS	17.400,00	0,00	17.400,00	13.555,90	3.844,10
08.243.0008.2440.339014	Diárias - Civil	2.000,00	0,00	2.000,00	0,00	2.000,00
08.243.0008.2440.339030	Material de Consumo	30.000,00	0,00	30.000,00	23.391,54	6.608,46
08.243.0008.2440.339036	Outros Serviços de Terceiro-P.Fisica	86.600,00	0,00	86.600,00	68.252,19	18.347,81
08.243.0008.2440.339039	Outros Serviços de Terceiros PJ	77.500,00	0,00	77.500,00	7.050,68	70.449,32
08.243.0008.2440.339040	Serviços da Tecnologia da Informação e Comunicação _ Pessoa Jurídica	2.500,00	0,00	2.500,00	1.500,00	1.000,00
08.243.0008.2441	CAPACITAÇÃO DOS CONSELHEIROS DE DIREITOS / CMDCA	10.000,00	0,00	10.000,00	0,00	10.000,00
08.243.0008.2441.339014	Diárias - Civil	3.000,00	0,00	3.000,00	0,00	3.000,00
08.243.0008.2441.339039	Outros Serviços de Terceiros PJ	7.000,00	0,00	7.000,00	0,00	7.000,00
1133	FUNDO MUNICIPAL DO IDOSO	55.000,00	0,00	55.000,00	730,86	54.269,14
08	Assistência Social	55.000,00	0,00	55.000,00	730,86	54.269,14
08.241	Assistência ao Idoso	55.000,00	0,00	55.000,00	730,86	54.269,14
08.241.0008	Cidadania para Todos	55.000,00	0,00	55.000,00	730,86	54.269,14
08.241.0008.1381	MODERNIZAÇÃO DO FMI	10.000,00	0,00	10.000,00	0,00	10.000,00
08.241.0008.1381.449052	Equipamentos e Material Permanente	10.000,00	0,00	10.000,00	0,00	10.000,00
08.241.0008.1385	IMPLEMENTAÇÃO DE PROJETOS PARA ATENDIMENTO DO IDOSO - CMI	20.000,00	0,00	20.000,00	0,00	20.000,00
08.241.0008.1385.445043	Subvenções Sociais	20.000,00	0,00	20.000,00	0,00	20.000,00
08.241.0008.2444	CAPACITAÇÃO DOS CONSELHEIROS DE DIREITOS / CMI	8.500,00	0,00	8.500,00	0,00	8.500,00
08.241.0008.2444.339014	Diárias - Civil	3.500,00	0,00	3.500,00	0,00	3.500,00
08.241.0008.2444.339039	Outros Serviços de Terceiros PJ	5.000,00	0,00	5.000,00	0,00	5.000,00
08.241.0008.2470	MANUTENÇÃO DO FUNDO MUNICIPAL DO IDOSO	16.500,00	0,00	16.500,00	730,86	15.769,14
08.241.0008.2470.339030	Material de Consumo	6.500,00	0,00	6.500,00	224,91	6.275,09
08.241.0008.2470.339032	Material, Bem ou Serviço p/ Distribuição Gratuita	2.000,00	0,00	2.000,00	0,00	2.000,00
08.241.0008.2470.339039	Outros Serviços de Terceiros PJ	8.000,00	0,00	8.000,00	505,95	7.494,05

Prefeitura Municipal de Pirai

COMPARATIVO DA DESPESA AUTORIZADA COM A REALIZADA

Exercício de 2021

28/01/2022 11:17

Anexo 11 da Lei Nº 4320/64

Página 25 de 39

MUNICIPIO						
Código	Titulos	Créditos Orçam. / Suplem. Espec. / Ext		Total	Realizada	Diferença
1140	SECRETARIA MUNICIPAL DE MEIO AMBIENTE	9.772.191,97	0,00	9.772.191,97	9.502.277,73	269.914,24
15	Urbanismo	30.000,00	0,00	30.000,00	28.379,90	1.620,10
15.451	Infra-Estrutura Urbana	30.000,00	0,00	30.000,00	28.379,90	1.620,10
15.451.0011	Preserva Pirai	30.000,00	0,00	30.000,00	28.379,90	1.620,10
15.451.0011.2416	MANUTENÇÃO DOS ESPAÇOS PÚBLICOS URBANO	30.000,00	0,00	30.000,00	28.379,90	1.620,10
15.451.0011.2416.339030	Material de Consumo	30.000,00	0,00	30.000,00	28.379,90	1.620,10
15.541	Preservação e Conservação Ambiental	0,00	0,00	0,00	0,00	0,00
15.541.0011	Preserva Pirai	0,00	0,00	0,00	0,00	0,00
15.541.0011.1347	REVITALIZAÇÃO DE ESPAÇOS PÚBLICOS URBANOS	0,00	0,00	0,00	0,00	0,00
15.541.0011.1347.449052	Equipamentos e Material Permanente	0,00	0,00	0,00	0,00	0,00
17	Saneamento	4.536.486,88	0,00	4.536.486,88	4.432.711,51	103.775,37
17.542	Controle Ambiental	4.536.486,88	0,00	4.536.486,88	4.432.711,51	103.775,37
17.542.0011	Preserva Pirai	4.536.486,88	0,00	4.536.486,88	4.432.711,51	103.775,37
17.542.0011.2417	LIMPEZA DE LOGRADOUROS PÚBLICOS	4.536.486,88	0,00	4.536.486,88	4.432.711,51	103.775,37
17.542.0011.2417.339030	Material de Consumo	1.106.462,22	0,00	1.106.462,22	1.064.190,97	42.271,25
17.542.0011.2417.339039	Outros Serviços de Terceiros PJ	3.430.024,66	0,00	3.430.024,66	3.368.520,54	61.504,12
18	Gestão Ambiental	5.194.940,85	0,00	5.194.940,85	5.039.506,32	155.434,53
18.122	Administração Geral	5.032.093,04	0,00	5.032.093,04	4.993.306,32	38.786,72
18.122.0016	Modernização da Gestão	5.032.093,04	0,00	5.032.093,04	4.993.306,32	38.786,72
18.122.0016.1316	MODERNIZAÇÃO DA SMMA	110.172,00	0,00	110.172,00	110.172,00	0,00
18.122.0016.1316.449052	Equipamentos e Material Permanente	110.172,00	0,00	110.172,00	110.172,00	0,00
18.122.0016.2316	MANUTENÇÃO DA SMMA	4.921.921,04	0,00	4.921.921,04	4.883.134,32	38.786,72
18.122.0016.2316.319011	Vencimentos e Vantagens Fixas - Pessoal Civil	3.666.101,70	0,00	3.666.101,70	3.666.101,70	0,00
18.122.0016.2316.319013	INSS	118.180,00	0,00	118.180,00	117.800,93	379,07
18.122.0016.2316.319016	Outras Despesas Variáveis - Pessoal Civil	648.455,43	0,00	648.455,43	648.455,43	0,00
18.122.0016.2316.319092	Despesas de Exercícios Anteriores	0,00	0,00	0,00	0,00	0,00
18.122.0016.2316.319113	Contribuição Patronal para o RPPS/Taxa de Administração	289.012,60	0,00	289.012,60	288.997,88	14,72
18.122.0016.2316.319192	Contribuição Patronal Exerc.Anterior - RPPS	0,00	0,00	0,00	0,00	0,00
18.122.0016.2316.339008	Salário Família	14.770,00	0,00	14.770,00	13.278,93	1.491,07
18.122.0016.2316.339014	Diárias - Civil	20.000,00	0,00	20.000,00	14.350,00	5.650,00
18.122.0016.2316.339030	Material de Consumo	14.000,00	0,00	14.000,00	184,40	13.815,60
18.122.0016.2316.339036	Outros Serviços de Terceiro-P.Fisica	10.000,00	0,00	10.000,00	4.800,00	5.200,00
18.122.0016.2316.339039	Outros Serviços de Terceiros PJ	132.613,22	0,00	132.613,22	120.935,22	11.678,00
18.122.0016.2316.339040	Serviços da Tecnologia da Informação e Comunicação _ Pessoa Jurídica	8.188,09	0,00	8.188,09	7.629,83	558,26
18.122.0016.2316.339092	Despesas de Exercícios Anteriores	600,00	0,00	600,00	600,00	0,00

[Assinatura]

COMPARATIVO DA DESPESA AUTORIZADA COM A REALIZADA

Exercício de 2021

28/01/2022 11:17

Anexo 11 da Lei Nº 4320/64

Página 26 de 39

MUNICIPIO

Código	Títulos	Créditos Orçam. / Suplem. Espec. / Ext		Total	Realizada	Diferença
18.541	Preservação e Conservação Ambiental	121.097,81	0,00	121.097,81	46.200,00	74.897,81
18.541.0011	Preserva Pirai	121.097,81	0,00	121.097,81	46.200,00	74.897,81
18.541.0011.1351	IMPLANTAÇÃO DA COLETA SELETIVA	121.097,81	0,00	121.097,81	46.200,00	74.897,81
18.541.0011.1351.339036	Outros Serviços de Terceiro-P.Fisica	106.097,81	0,00	106.097,81	46.200,00	59.897,81
18.541.0011.1351.339039	Outros Serviços de Terceiros PJ	15.000,00	0,00	15.000,00	0,00	15.000,00
18.542	Controle Ambiental	41.750,00	0,00	41.750,00	0,00	41.750,00
18.542.0012	Educação Cidadã	41.750,00	0,00	41.750,00	0,00	41.750,00
18.542.0012.2415	EDUCAÇÃO AMBIENTAL	41.750,00	0,00	41.750,00	0,00	41.750,00
18.542.0012.2415.339030	Material de Consumo	21.750,00	0,00	21.750,00	0,00	21.750,00
18.542.0012.2415.339039	Outros Serviços de Terceiros PJ	20.000,00	0,00	20.000,00	0,00	20.000,00
20	Agricultura	10.764,24	0,00	10.764,24	1.680,00	9.084,24
20.126	Tecnologia da Informação	10.764,24	0,00	10.764,24	1.680,00	9.084,24
20.126.0016	Modernização da Gestão	10.764,24	0,00	10.764,24	1.680,00	9.084,24
20.126.0016.2339	INCENTIVO E APRIMORAMENTO TÉCNICO E FUNCIONAL DA SMMA	10.764,24	0,00	10.764,24	1.680,00	9.084,24
20.126.0016.2339.339014	Diárias - Civil	9.804,24	0,00	9.804,24	720,00	9.084,24
20.126.0016.2339.339039	Outros Serviços de Terceiros PJ	960,00	0,00	960,00	960,00	0,00
1160	SECRETARIA MUNICIPAL DE OBRAS E URBANISMO	13.045.263,28	0,00	13.045.263,28	12.279.313,61	765.949,67
15	Urbanismo	13.045.263,28	0,00	13.045.263,28	12.279.313,61	765.949,67
15.122	Administração Geral	2.851.569,62	0,00	2.851.569,62	2.470.477,58	381.092,04
15.122.0006	Cidade Bonita	650.505,31	0,00	650.505,31	641.066,56	9.438,75
15.122.0006.1354	CONSTRUÇÃO DE PRÓPRIOS MUNICIPAIS	115.331,99	0,00	115.331,99	115.331,99	0,00
15.122.0006.1354.339039	Outros Serviços de Terceiros PJ	0,00	0,00	0,00	0,00	0,00
15.122.0006.1354.449051	Obras e Instalações	115.331,99	0,00	115.331,99	115.331,99	0,00
15.122.0006.2425	MANUTENÇÃO DE PRÓPRIOS MUNICIPAIS	535.173,32	0,00	535.173,32	525.734,57	9.438,75
15.122.0006.2425.339030	Material de Consumo	9.680,13	0,00	9.680,13	9.680,13	0,00
15.122.0006.2425.339039	Outros Serviços de Terceiros PJ	0,00	0,00	0,00	0,00	0,00
15.122.0006.2425.449051	Obras e Instalações	525.493,19	0,00	525.493,19	516.054,44	9.438,75
15.122.0016	Modernização da Gestão	2.201.064,31	0,00	2.201.064,31	1.829.411,02	371.653,29
15.122.0016.1318	MODERNIZAÇÃO DA SMOU	29.134,91	0,00	29.134,91	29.134,85	0,06
15.122.0016.1318.339030	Material de Consumo	0,00	0,00	0,00	0,00	0,00
15.122.0016.1318.339039	Outros Serviços de Terceiros PJ	0,00	0,00	0,00	0,00	0,00
15.122.0016.1318.449051	Obras e Instalações	0,00	0,00	0,00	0,00	0,00
15.122.0016.1318.449052	Equipamentos e Material Permanente	29.134,91	0,00	29.134,91	29.134,85	0,06
15.122.0016.2318	MANUTENÇÃO DA SMOU	2.141.939,40	0,00	2.141.939,40	1.782.696,17	359.243,23
15.122.0016.2318.319011	Vencimentos e Vantagens Fixas - Pessoal Civil	1.522.331,00	0,00	1.522.331,00	1.321.221,73	201.109,27

Prefeitura Municipal de Pirai

COMPARATIVO DA DESPESA AUTORIZADA COM A REALIZADA

Exercício de 2021

28/01/2022 11:17

Anexo 11 da Lei Nº 4320/64

Página 27 de 39

MUNICIPIO						
Código	Títulos	Créditos	Total	Realizada	Diferença	
		Orçam. / Suplem. Espec. / Ext				
15.122.0016.2318.319013	INSS	132.670,00	0,00	132.670,00	132.401,73	268,27
15.122.0016.2318.319016	Outras Despesas Variáveis - Pessoal Civil	63.148,34	0,00	63.148,34	63.148,34	0,00
15.122.0016.2318.319092	Despesas de Exercícios Anteriores	10.000,00	0,00	10.000,00	0,00	10.000,00
15.122.0016.2318.319113	Contribuição Patronal para o RPPS/Taxa de Administração	98.000,00	0,00	98.000,00	75.840,55	22.159,45
15.122.0016.2318.319192	Contribuição Patronal Exerc.Anterior - RPPS	10.000,00	0,00	10.000,00	2.387,60	7.612,40
15.122.0016.2318.339008	Salário Família	600,00	0,00	600,00	0,00	600,00
15.122.0016.2318.339014	Diárias - Civil	12.000,00	0,00	12.000,00	2.340,00	9.660,00
15.122.0016.2318.339030	Material de Consumo	141.000,00	0,00	141.000,00	66.126,14	74.873,86
15.122.0016.2318.339036	Outros Serviços de Terceiro-P.Física	8.267,10	0,00	8.267,10	3.146,66	5.120,44
15.122.0016.2318.339039	Outros Serviços de Terceiros PJ	124.803,09	0,00	124.803,09	110.946,77	13.856,32
15.122.0016.2318.339040	Serviços da Tecnologia da Informação e Comunicação _ Pessoa Jurídica	18.800,00	0,00	18.800,00	5.136,65	13.663,35
15.122.0016.2318.339092	Despesas de Exercícios Anteriores	319,87	0,00	319,87	0,00	319,87
15.122.0016.2424	INCENTIVO E APRIMORAMENTO TÉCNICO E FUNCIONAL DA SMOU	29.990,00	0,00	29.990,00	17.560,00	12.410,00
15.122.0016.2424.339014	Diárias - Civil	12.000,00	0,00	12.000,00	80,00	11.920,00
15.122.0016.2424.339039	Outros Serviços de Terceiros PJ	17.990,00	0,00	17.990,00	17.500,00	490,00
15.127	Ordenamento Territorial	189.603,00	0,00	189.603,00	179.300,00	10.303,00
15.127.0006	Cidade Bonita	189.603,00	0,00	189.603,00	179.300,00	10.303,00
15.127.0006.2429	ATUALIZAÇÃO DOS MAPAS MUNICIPAIS	189.603,00	0,00	189.603,00	179.300,00	10.303,00
15.127.0006.2429.339039	Outros Serviços de Terceiros PJ	189.603,00	0,00	189.603,00	179.300,00	10.303,00
15.127.0006.2429.449051	Obras e Instalações	0,00	0,00	0,00	0,00	0,00
15.451	Infra-Estrutura Urbana	4.124.631,47	0,00	4.124.631,47	4.016.378,36	108.253,11
15.451.0006	Cidade Bonita	4.124.631,47	0,00	4.124.631,47	4.016.378,36	108.253,11
15.451.0006.1355	PAVIMENTAÇÃO DE LOGRADOUROS PÚBLICOS	2.200.938,77	0,00	2.200.938,77	2.174.692,74	26.246,03
15.451.0006.1355.449051	Obras e Instalações	2.200.938,77	0,00	2.200.938,77	2.174.692,74	26.246,03
15.451.0006.1358	REVITALIZAÇÃO DA AVENIDA BEIRA RIO	0,00	0,00	0,00	0,00	0,00
15.451.0006.1358.339039	Outros Serviços de Terceiros PJ	0,00	0,00	0,00	0,00	0,00
15.451.0006.1358.449051	Obras e Instalações	0,00	0,00	0,00	0,00	0,00
15.451.0006.1371	CONSTRUÇÃO DE PASSARELAS DE PEDESTRES	0,00	0,00	0,00	0,00	0,00
15.451.0006.1371.449051	Obras e Instalações	0,00	0,00	0,00	0,00	0,00
15.451.0006.2426	REFORMA DE PASSARELAS E PASSEIOS PÚBLICOS	67.000,00	0,00	67.000,00	0,00	67.000,00
15.451.0006.2426.339030	Material de Consumo	33.500,00	0,00	33.500,00	0,00	33.500,00
15.451.0006.2426.339039	Outros Serviços de Terceiros PJ	33.500,00	0,00	33.500,00	0,00	33.500,00
15.451.0006.2427	RECUPERAÇÃO DA PAVIMENTAÇÃO DE LOGRADOUROS PÚBLICOS	1.856.692,70	0,00	1.856.692,70	1.841.685,62	15.007,08
15.451.0006.2427.339030	Material de Consumo	0,00	0,00	0,00	0,00	0,00
15.451.0006.2427.339039	Outros Serviços de Terceiros PJ	0,00	0,00	0,00	0,00	0,00

JBS

COMPARATIVO DA DESPESA AUTORIZADA COM A REALIZADA

Exercício de 2021

28/01/2022 11:17

Anexo 11 da Lei Nº 4320/64

Página 28 de 39

MUNICIPIO						
Código	Títulos	Créditos		Total	Realizada	Diferença
		Orçam. / Suplem. Espec. / Ext				
15.451.0006.2427.449051	Obras e Instalações	1.856.692,70	0,00	1.856.692,70	1.841.685,62	15.007,08
15.452	Serviços Urbanos	4.264.796,10	0,00	4.264.796,10	4.032.547,71	232.248,39
15.452.0006	Cidade Bonita	4.264.796,10	0,00	4.264.796,10	4.032.547,71	232.248,39
15.452.0006.1356	EXTENSÃO DA REDE DE ILUMINAÇÃO PÚBLICA	124.000,00	0,00	124.000,00	123.674,71	325,29
15.452.0006.1356.449051	Obras e Instalações	124.000,00	0,00	124.000,00	123.674,71	325,29
15.452.0006.2428	MANUTENÇÃO DA REDE DE ILUMINAÇÃO PÚBLICA	4.140.796,10	0,00	4.140.796,10	3.908.873,00	231.923,10
15.452.0006.2428.339030	Material de Consumo	6.535,87	0,00	6.535,87	0,00	6.535,87
15.452.0006.2428.339039	Outros Serviços de Terceiros PJ	3.894.376,23	0,00	3.894.376,23	3.855.034,91	39.341,32
15.452.0006.2428.339092	Despesas de Exercícios Anteriores	239.884,00	0,00	239.884,00	53.838,09	186.045,91
15.543	Recuperação de Áreas Degradadas	1.614.663,09	0,00	1.614.663,09	1.580.609,96	34.053,13
15.543.0006	Cidade Bonita	1.614.663,09	0,00	1.614.663,09	1.580.609,96	34.053,13
15.543.0006.1357	CONTENÇÃO DE ENCOSTAS	1.397.437,76	0,00	1.397.437,76	1.363.384,63	34.053,13
15.543.0006.1357.339039	Outros Serviços de Terceiros PJ	30.000,00	0,00	30.000,00	0,00	30.000,00
15.543.0006.1357.449051	Obras e Instalações	1.367.437,76	0,00	1.367.437,76	1.363.384,63	4.053,13
15.543.0006.2430	PROTEÇÃO DE ENCOSTAS	217.225,33	0,00	217.225,33	217.225,33	0,00
15.543.0006.2430.339039	Outros Serviços de Terceiros PJ	30.817,63	0,00	30.817,63	30.817,63	0,00
15.543.0006.2430.449051	Obras e Instalações	186.407,70	0,00	186.407,70	186.407,70	0,00
1161	COORDENADORIA MUNICIPAL DE DEFESA CIVIL	227.996,79	0,00	227.996,79	126.117,15	101.879,64
15	Urbanismo	227.996,79	0,00	227.996,79	126.117,15	101.879,64
15.128	Formação de Recursos Humanos	14.000,00	0,00	14.000,00	0,00	14.000,00
15.128.0015	Governo Eletrônico	14.000,00	0,00	14.000,00	0,00	14.000,00
15.128.0015.2434	INCENTIVO E APRIMORAMENTO TÉCNICO E FUNCIONAL DA CDCIVIL	14.000,00	0,00	14.000,00	0,00	14.000,00
15.128.0015.2434.339014	Diárias - Civil	7.000,00	0,00	7.000,00	0,00	7.000,00
15.128.0015.2434.339030	Material de Consumo	7.000,00	0,00	7.000,00	0,00	7.000,00
15.182	Defesa Civil	213.996,79	0,00	213.996,79	126.117,15	87.879,64
15.182.0008	Cidadania para Todos	8.000,00	0,00	8.000,00	0,00	8.000,00
15.182.0008.2436	IDENTIFICAÇÃO E MAPEAMENTO DAS ÁREAS DE RISCO	8.000,00	0,00	8.000,00	0,00	8.000,00
15.182.0008.2436.339039	Outros Serviços de Terceiros PJ	8.000,00	0,00	8.000,00	0,00	8.000,00
15.182.0012	Educação Cidadã	20.000,00	0,00	20.000,00	0,00	20.000,00
15.182.0012.2435	REALIZAÇÃO DE EVENTOS PARA CONSCIENTIZAÇÃO EM DEFESA CIVIL	20.000,00	0,00	20.000,00	0,00	20.000,00
15.182.0012.2435.339030	Material de Consumo	7.500,00	0,00	7.500,00	0,00	7.500,00
15.182.0012.2435.339036	Outros Serviços de Terceiro-P.Fisica	5.000,00	0,00	5.000,00	0,00	5.000,00
15.182.0012.2435.339039	Outros Serviços de Terceiros PJ	7.500,00	0,00	7.500,00	0,00	7.500,00
15.182.0016	Modernização da Gestão	185.996,79	0,00	185.996,79	126.117,15	59.879,64
15.182.0016.1322	MODERNIZAÇÃO DA COORDENADORIA DA DEFESA CIVIL	81.843,00	0,00	81.843,00	72.207,50	9.635,50

Prefeitura Municipal de Pirai

COMPARATIVO DA DESPESA AUTORIZADA COM A REALIZADA

Exercício de 2021

28/01/2022 11:17

Anexo 11 da Lei Nº 4320/64

Página 29 de 39

MUNICIPIO

Código	Títulos	Créditos		Total	Realizada	Diferença
		Orçam. /	Suplem. Espec. / Ext			
15.182.0016.1322.449052	Equipamentos e Material Permanente	81.843,00	0,00	81.843,00	72.207,50	9.635,50
15.182.0016.2319	MANUTENÇÃO DAS ATIVIDADES DA COORDENADORIA DA DEFESA CIVIL	104.153,79	0,00	104.153,79	53.909,65	50.244,14
15.182.0016.2319.319011	Vencimentos e Vantagens Fixas - Pessoal Civil	73.000,00	0,00	73.000,00	46.568,68	26.431,32
15.182.0016.2319.319016	Outras Despesas Variáveis - Pessoal Civil	1.747,58	0,00	1.747,58	1.747,58	0,00
15.182.0016.2319.319113	Contribuição Patronal para o RPPS/Taxa de Administração	10.000,00	0,00	10.000,00	5.593,39	4.406,61
15.182.0016.2319.319192	Contribuição Patronal Exerc. Anterior - RPPS	1.406,21	0,00	1.406,21	0,00	1.406,21
15.182.0016.2319.339014	Diárias - Civil	2.000,00	0,00	2.000,00	0,00	2.000,00
15.182.0016.2319.339030	Material de Consumo	8.000,00	0,00	8.000,00	0,00	8.000,00
15.182.0016.2319.339039	Outros Serviços de Terceiros PJ	8.000,00	0,00	8.000,00	0,00	8.000,00
1162	FUNDO MUNICIPAL DE HABITAÇÃO E INTERESSE SOCIAL	20.058,00	0,00	20.058,00	0,00	20.058,00
08	Assistência Social	20.058,00	0,00	20.058,00	0,00	20.058,00
08.482	Habitação Urbana	20.058,00	0,00	20.058,00	0,00	20.058,00
08.482.0008	Cidadania para Todos	20.058,00	0,00	20.058,00	0,00	20.058,00
08.482.0008.1359	CONSTRUÇÃO DE UNIDADES HABITACIONAIS	200,00	0,00	200,00	0,00	200,00
08.482.0008.1359.449051	Obras e Instalações	200,00	0,00	200,00	0,00	200,00
08.482.0008.2431	MELHORIAS DE CONDIÇÕES HABITACIONAIS	19.858,00	0,00	19.858,00	0,00	19.858,00
08.482.0008.2431.339030	Material de Consumo	19.400,00	0,00	19.400,00	0,00	19.400,00
08.482.0008.2431.339039	Outros Serviços de Terceiros PJ	200,00	0,00	200,00	0,00	200,00
08.482.0008.2431.449051	Obras e Instalações	258,00	0,00	258,00	0,00	258,00
1180	SECRETARIA MUNICIPAL DE TRANSPORTE E TRÂNSITO	5.217.379,71	0,00	5.217.379,71	4.776.563,02	440.816,69
04	Administração	2.000,00	0,00	2.000,00	0,00	2.000,00
04.122	Administração Geral	2.000,00	0,00	2.000,00	0,00	2.000,00
04.122.0008	Cidadania para Todos	2.000,00	0,00	2.000,00	0,00	2.000,00
04.122.0008.2410	DESENVOLVIMENTO DE POLÍTICA MUNICIPAL DE PREVENÇÃO À VIOLÊNCIA	2.000,00	0,00	2.000,00	0,00	2.000,00
04.122.0008.2410.337192	Consórcio CISEGCI-Despesas de Exercícios Anteriores	1.000,00	0,00	1.000,00	0,00	1.000,00
04.122.0008.2410.339032	Material, Bem ou Serviço p/ Distribuição Gratuita	1.000,00	0,00	1.000,00	0,00	1.000,00
06	Segurança Pública	2.000,00	0,00	2.000,00	0,00	2.000,00
06.091	Defesa da Ordem Jurídica	2.000,00	0,00	2.000,00	0,00	2.000,00
06.091.0008	Cidadania para Todos	2.000,00	0,00	2.000,00	0,00	2.000,00
06.091.0008.1325	IMPLEMENTAÇÃO DO CENTRO INTEGRADO DE MONITORAMENTO E	2.000,00	0,00	2.000,00	0,00	2.000,00
06.091.0008.1325.449052	Equipamentos e Material Permanente	2.000,00	0,00	2.000,00	0,00	2.000,00
15	Urbanismo	1.000,00	0,00	1.000,00	0,00	1.000,00
15.122	Administração Geral	1.000,00	0,00	1.000,00	0,00	1.000,00
15.122.0006	Cidade Bonita	1.000,00	0,00	1.000,00	0,00	1.000,00
15.122.0006.1324	MUNICIPALIZAÇÃO DE TRECHOS DAS RODOVIAS ESTADUAIS	1.000,00	0,00	1.000,00	0,00	1.000,00

RS

Prefeitura Municipal de Piraj

COMPARATIVO DA DESPESA AUTORIZADA COM A REALIZADA

Exercício de 2021

28/01/2022 11:17

Anexo 11 da Lei Nº 4320/64

Página 30 de 39

MUNICIPIO

Código	Títulos	Créditos Orçam. / Suplem. Espec. / Ext	Total	Realizada	Diferença	
15.122.0006.1324.339039	Outros Serviços de Terceiros PJ	1.000,00	0,00	1.000,00	0,00	1.000,00
26	Transporte	5.212.379,71	0,00	5.212.379,71	4.776.563,02	435.816,69
26.122	Administração Geral	1.539.096,09	0,00	1.539.096,09	1.274.159,30	264.936,79
26.122.0016	Modernização da Gestão	1.539.096,09	0,00	1.539.096,09	1.274.159,30	264.936,79
26.122.0016.1320	MODERNIZAÇÃO DA SMTT	52.000,00	0,00	52.000,00	43.366,50	8.633,50
26.122.0016.1320.449052	Equipamentos e Material Permanente	52.000,00	0,00	52.000,00	43.366,50	8.633,50
26.122.0016.2322	MANUTENÇÃO DA SMTT	1.487.096,09	0,00	1.487.096,09	1.230.792,80	256.303,29
26.122.0016.2322.313092	Despesas de Exercício Anterior	24.358,64	0,00	24.358,64	23.553,14	805,50
26.122.0016.2322.313096	Ressarcimento de Despesas de Pessoal Requisitado	8.270,50	0,00	8.270,50	0,00	8.270,50
26.122.0016.2322.319011	Vencimentos e Vantagens Fixas - Pessoal Civil	1.056.255,00	0,00	1.056.255,00	914.706,89	141.548,11
26.122.0016.2322.319013	INSS	98.000,00	0,00	98.000,00	82.832,74	15.167,26
26.122.0016.2322.319016	Outras Despesas Variáveis - Pessoal Civil	32.141,33	0,00	32.141,33	32.141,33	0,00
26.122.0016.2322.319092	Despesas de Exercícios Anteriores	10.000,00	0,00	10.000,00	0,00	10.000,00
26.122.0016.2322.319113	Contribuição Patronal para o RPPS/Taxa de Administração	60.000,00	0,00	60.000,00	49.559,60	10.440,40
26.122.0016.2322.319192	Contribuição Patronal Exerc.Anterior - RPPS	10.000,00	0,00	10.000,00	0,00	10.000,00
26.122.0016.2322.339008	Salário Família	700,00	0,00	700,00	615,24	84,76
26.122.0016.2322.339014	Diárias - Civil	10.000,00	0,00	10.000,00	3.500,00	6.500,00
26.122.0016.2322.339030	Material de Consumo	28.000,00	0,00	28.000,00	9.977,37	18.022,63
26.122.0016.2322.339036	Outros Serviços de Terceiro-P.Física	44.400,00	0,00	44.400,00	41.880,00	2.520,00
26.122.0016.2322.339039	Outros Serviços de Terceiros PJ	95.000,00	0,00	95.000,00	63.697,36	31.302,64
26.122.0016.2322.339040	Serviços da Tecnologia da Informação e Comunicação _ Pessoa Jurídica	4.970,62	0,00	4.970,62	3.689,59	1.281,03
26.122.0016.2322.339092	Despesas de Exercícios Anteriores	5.000,00	0,00	5.000,00	4.639,54	360,46
26.128	Formação de Recursos Humanos	2.000,00	0,00	2.000,00	0,00	2.000,00
26.128.0016	Modernização da Gestão	2.000,00	0,00	2.000,00	0,00	2.000,00
26.128.0016.2466	INCENTIVO E APRIMORAMENTO TÉCNICO E FUNCIONAL DA SMTT	2.000,00	0,00	2.000,00	0,00	2.000,00
26.128.0016.2466.339014	Diárias - Civil	1.000,00	0,00	1.000,00	0,00	1.000,00
26.128.0016.2466.339039	Outros Serviços de Terceiros PJ	1.000,00	0,00	1.000,00	0,00	1.000,00
26.452	Serviços Urbanos	361.332,76	0,00	361.332,76	308.809,41	52.523,35
26.452.0003	Mobilidade Urbana e Rural	330.287,76	0,00	330.287,76	308.589,70	21.698,06
26.452.0003.2463	REGULAMENTAÇÃO DO TRÂNSITO MUNICIPAL EM CONFORMIDADE COM O CÓDIGO NACIONAL DE TRÂNSITO	330.287,76	0,00	330.287,76	308.589,70	21.698,06
26.452.0003.2463.339030	Material de Consumo	1.000,00	0,00	1.000,00	0,00	1.000,00
26.452.0003.2463.339039	Outros Serviços de Terceiros PJ	329.287,76	0,00	329.287,76	308.589,70	20.698,06
26.452.0016	Modernização da Gestão	31.045,00	0,00	31.045,00	219,71	30.825,29
26.452.0016.2493	MANUTENÇÃO FUNDO MUNICIPAL DE TRANSPORTE E TRÂNSITO	31.045,00	0,00	31.045,00	219,71	30.825,29
26.452.0016.2493.339030	Material de Consumo	28.045,00	0,00	28.045,00	0,00	28.045,00

RS

Prefeitura Municipal de Pirai

COMPARATIVO DA DESPESA AUTORIZADA COM A REALIZADA

Exercício de 2021

28/01/2022 11:17

Anexo 11 da Lei Nº 4320/64

Página 31 de 39

MUNICIPIO

Código	Títulos	Créditos Orçam. / Suplem. Espec. / Ext		Total	Realizada	Diferença
26.452.0016.2493.339039	Outros Serviços de Terceiros PJ	3.000,00	0,00	3.000,00	219,71	2.780,29
26.453	Transportes Coletivos Urbanos	302.780,32	0,00	302.780,32	301.780,32	1.000,00
26.453.0003	Mobilidade Urbana e Rural	302.780,32	0,00	302.780,32	301.780,32	1.000,00
26.453.0003.2472	ORGANIZAÇÃO DO TRANSPORTE COLETIVO E INDIVIDUAL DE PASSAGEIROS	302.780,32	0,00	302.780,32	301.780,32	1.000,00
26.453.0003.2472.339030	Material de Consumo	1.000,00	0,00	1.000,00	0,00	1.000,00
26.453.0003.2472.339039	Outros Serviços de Terceiros PJ	301.780,32	0,00	301.780,32	301.780,32	0,00
26.782	Transporte Rodoviário	3.007.170,54	0,00	3.007.170,54	2.891.813,99	115.356,55
26.782.0003	Mobilidade Urbana e Rural	719.594,92	0,00	719.594,92	719.594,92	0,00
26.782.0003.2473	SUBSÍDIO AO TRANSPORTE URBANO	719.594,92	0,00	719.594,92	719.594,92	0,00
26.782.0003.2473.339039	Outros Serviços de Terceiros PJ	719.594,92	0,00	719.594,92	719.594,92	0,00
26.782.0016	Modernização da Gestão	2.287.575,62	0,00	2.287.575,62	2.172.219,07	115.356,55
26.782.0016.2471	MANUTENÇÃO DO TERMINAL RODOVIÁRIO	257.851,34	0,00	257.851,34	151.041,17	106.810,17
26.782.0016.2471.339030	Material de Consumo	50.000,00	0,00	50.000,00	24.172,03	25.827,97
26.782.0016.2471.339039	Outros Serviços de Terceiros PJ	1.000,00	0,00	1.000,00	0,00	1.000,00
26.782.0016.2471.449051	Obras e Instalações	147.001,34	0,00	147.001,34	79.864,84	67.136,50
26.782.0016.2471.449052	Equipamentos e Material Permanente	59.850,00	0,00	59.850,00	47.004,30	12.845,70
26.782.0016.2492	CONTROLE DE FROTA	2.029.724,28	0,00	2.029.724,28	2.021.177,90	8.546,38
26.782.0016.2492.339030	Material de Consumo	2.029.724,28	0,00	2.029.724,28	2.021.177,90	8.546,38
1190	SECRETARIA MUNICIPAL DE EDUCAÇÃO	55.837.711,05	0,00	55.837.711,05	47.596.816,09	8.240.894,96
12	Educação	55.837.711,05	0,00	55.837.711,05	47.596.816,09	8.240.894,96
12.306	Alimentação e Nutrição	4.187.954,83	0,00	4.187.954,83	3.197.093,94	990.860,89
12.306.0012	Educação Cidadã	4.187.954,83	0,00	4.187.954,83	3.197.093,94	990.860,89
12.306.0012.2479	DISTRIBUIÇÃO DE MERENDA A ALUNOS DA REDE MUNICIPAL DE ENSINO	4.187.954,83	0,00	4.187.954,83	3.197.093,94	990.860,89
12.306.0012.2479.339032	Material, Bem ou Serviço p/ Distribuição Gratuita	4.187.954,83	0,00	4.187.954,83	3.197.093,94	990.860,89
12.361	Ensino Fundamental	45.626.480,94	0,00	45.626.480,94	38.784.686,85	6.841.794,09
12.361.0012	Educação Cidadã	40.404.164,38	0,00	40.404.164,38	34.237.105,31	6.167.059,07
12.361.0012.1337	CONSTRUÇÃO DE ESCOLAS DO ENSINO FUNDAMENTAL	20.000,00	0,00	20.000,00	0,00	20.000,00
12.361.0012.1337.339039	Outros Serviços de Terceiros PJ	10.000,00	0,00	10.000,00	0,00	10.000,00
12.361.0012.1337.449051	Obras e Instalações	10.000,00	0,00	10.000,00	0,00	10.000,00
12.361.0012.1340	MODERNIZAÇÃO DAS ESOLAS DO ENSINO FUNDAMENTAL A EJA	721.261,01	0,00	721.261,01	642.906,88	78.354,13
12.361.0012.1340.339039	Outros Serviços de Terceiros PJ	50.000,00	0,00	50.000,00	0,00	50.000,00
12.361.0012.1340.449051	Obras e Instalações	652.850,01	0,00	652.850,01	642.906,88	9.943,13
12.361.0012.1340.449052	Equipamentos e Material Permanente	18.411,00	0,00	18.411,00	0,00	18.411,00
12.361.0012.2394	MANUTENÇÃO DO ENSINO FUNDAMENTAL A JOVENS E ADULTOS	34.631.181,85	0,00	34.631.181,85	30.781.159,95	3.850.021,90
12.361.0012.2394.319011	Vencimentos e Vantagens Fixas - Pessoal Civil	27.494.636,10	0,00	27.494.636,10	25.464.685,25	2.029.950,85

Prefeitura Municipal de Pirai

COMPARATIVO DA DESPESA AUTORIZADA COM A REALIZADA

Exercício de 2021

28/01/2022 11:17

Anexo 11 da Lei Nº 4320/64

Página 32 de 39

MUNICIPIO						
Código	Títulos	Créditos	Orçam. / Suplem. Espec. / Ext	Total	Realizada	Diferença
12.361.0012.2394.319013	INSS	342.565,83	0,00	342.565,83	123.635,60	218.930,23
12.361.0012.2394.319016	Outras Despesas Variáveis - Pessoal Civil	145.607,43	0,00	145.607,43	83.526,43	62.081,00
12.361.0012.2394.319092	Despesas de Exercícios Anteriores	27.690,24	0,00	27.690,24	41,80	27.648,44
12.361.0012.2394.319094	Indenizações Restituições Trabalhistas	221.022,43	0,00	221.022,43	221.014,42	8,01
12.361.0012.2394.319113	Contribuição Patronal para o RPPS/Taxa de Administração	2.984.667,55	0,00	2.984.667,55	2.848.412,29	136.255,26
12.361.0012.2394.319192	Contribuição Patronal Exerc.Anterior - RPPS	6.069,00	0,00	6.069,00	1.767,87	4.301,13
12.361.0012.2394.339008	Salário Família	33.675,00	0,00	33.675,00	20.200,38	13.474,62
12.361.0012.2394.339030	Material de Consumo	562.612,47	0,00	562.612,47	419.011,86	143.600,61
12.361.0012.2394.339032	Material, Bem ou Serviço p/ Distribuição Gratuita	0,00	0,00	0,00	0,00	0,00
12.361.0012.2394.339036	Outros Serviços de Terceiro-P.Fisica	5.000,00	0,00	5.000,00	0,00	5.000,00
12.361.0012.2394.339039	Outros Serviços de Terceiros PJ	846.538,76	0,00	846.538,76	813.888,99	32.649,77
12.361.0012.2394.339049	Auxílio-Transporte	1.932.224,00	0,00	1.932.224,00	756.102,02	1.176.121,98
12.361.0012.2394.339092	Despesas de Exercícios Anteriores	28.873,04	0,00	28.873,04	28.873,04	0,00
12.361.0012.2395	MANUTENÇÃO DO PROGRAMA DINHEIRO DIRETO NAS ESCOLAS (PDDE)	79.221,93	0,00	79.221,93	0,00	79.221,93
12.361.0012.2395.335030	A Classificar	55.078,93	0,00	55.078,93	0,00	55.078,93
12.361.0012.2395.445052	Equipamentos e Material Permanente	24.143,00	0,00	24.143,00	0,00	24.143,00
12.361.0012.2397	AÇÕES PARA PROMOÇÃO DE EVENTOS EDUCACIONAIS	118.667,48	0,00	118.667,48	17.776,50	100.890,98
12.361.0012.2397.339013	Contribuição Patronal para o INSS	2.000,00	0,00	2.000,00	0,00	2.000,00
12.361.0012.2397.339030	Material de Consumo	45.667,48	0,00	45.667,48	1.056,00	44.611,48
12.361.0012.2397.339031	Premiações Culturais, Art.Científ., Desportivos e outros	5.000,00	0,00	5.000,00	0,00	5.000,00
12.361.0012.2397.339032	Material, Bem ou Serviço p/ Distribuição Gratuita	5.000,00	0,00	5.000,00	0,00	5.000,00
12.361.0012.2397.339033	Passagens e Despesas com Locomoção	1.000,00	0,00	1.000,00	0,00	1.000,00
12.361.0012.2397.339036	Outros Serviços de Terceiro-P.Fisica	5.000,00	0,00	5.000,00	0,00	5.000,00
12.361.0012.2397.339039	Outros Serviços de Terceiros PJ	50.000,00	0,00	50.000,00	16.720,50	33.279,50
12.361.0012.2397.339092	Despesas de Exercícios Anteriores	5.000,00	0,00	5.000,00	0,00	5.000,00
12.361.0012.2399	MANUTENÇÃO DO TRANSPORTE ESCOLAR	4.818.832,11	0,00	4.818.832,11	2.792.461,98	2.026.370,13
12.361.0012.2399.339030	Material de Consumo	241.299,36	0,00	241.299,36	228.724,74	12.574,62
12.361.0012.2399.339039	Outros Serviços de Terceiros PJ	4.564.932,72	0,00	4.564.932,72	2.563.737,24	2.001.195,48
12.361.0012.2399.339040	Serviços da Tecnologia da Informação e Comunicação _ Pessoa Jurídica	12.600,00	0,00	12.600,00	0,00	12.600,00
12.361.0012.2399.449052	Equipamentos e Material Permanente	0,03	0,00	0,03	0,00	0,03
12.361.0012.2402	INCENTIVO APRIMORAMENTO TÉCNICO E FUNCIONAL DOS PROFISSIONAIS DA REDE MUNICIPAL DE ENSINO	15.000,00	0,00	15.000,00	2.800,00	12.200,00
12.361.0012.2402.339014	Diárias - Civil	0,00	0,00	0,00	0,00	0,00
12.361.0012.2402.339033	Passagens e Despesas com Locomoção	5.000,00	0,00	5.000,00	0,00	5.000,00
12.361.0012.2402.339039	Outros Serviços de Terceiros PJ	10.000,00	0,00	10.000,00	2.800,00	7.200,00
12.361.0014	Pirai Educação Digital	1.443.227,19	0,00	1.443.227,19	949.079,35	494.147,84

[Assinatura]

Prefeitura Municipal de Piraj

COMPARATIVO DA DESPESA AUTORIZADA COM A REALIZADA

Exercício de 2021

28/01/2022 11:17

Anexo 11 da Lei Nº 4320/64

Página 33 de 39

MUNICIPIO

Código	Títulos	Créditos		Total	Realizada	Diferença
		Orçam. /	Suplem. Espec. / Ext			
12.361.0014.1394	DESENVOLVIMENTO DE INOVAÇÕES TECNOLÓGICAS PARA ESCOLAS DO ENSINO FUNDAMENTAL A EJA	1.443.227,19	0,00	1.443.227,19	949.079,35	494.147,84
12.361.0014.1394.339030	Material de Consumo	2.250,00	0,00	2.250,00	2.250,00	0,00
12.361.0014.1394.339040	Serviços da Tecnologia da Informação e Comunicação _ Pessoa Jurídica	374.150,02	0,00	374.150,02	111.759,35	262.390,67
12.361.0014.1394.449052	Equipamentos e Material Permanente	1.066.827,17	0,00	1.066.827,17	835.070,00	231.757,17
12.361.0016	Modernização da Gestão	3.779.089,37	0,00	3.779.089,37	3.598.502,19	180.587,18
12.361.0016.1321	MODERNIZAÇÃO DA SMEDUC	78.273,24	0,00	78.273,24	78.273,24	0,00
12.361.0016.1321.339030	Material de Consumo	286,00	0,00	286,00	286,00	0,00
12.361.0016.1321.339039	Outros Serviços de Terceiros PJ	0,00	0,00	0,00	0,00	0,00
12.361.0016.1321.449051	Obras e Instalações	66.313,24	0,00	66.313,24	66.313,24	0,00
12.361.0016.1321.449052	Equipamentos e Material Permanente	11.674,00	0,00	11.674,00	11.674,00	0,00
12.361.0016.2323	MANUTENÇÃO DA SMEDUC	3.693.808,63	0,00	3.693.808,63	3.513.221,45	180.587,18
12.361.0016.2323.319011	Vencimentos e Vantagens Fixas - Pessoal Civil	2.972.614,48	0,00	2.972.614,48	2.922.681,93	49.932,55
12.361.0016.2323.319013	INSS	159.000,00	0,00	159.000,00	151.444,34	7.555,66
12.361.0016.2323.319016	Outras Despesas Variáveis - Pessoal Civil	110.000,00	0,00	110.000,00	90.783,87	19.216,13
12.361.0016.2323.319092	Despesas de Exercícios Anteriores	0,00	0,00	0,00	0,00	0,00
12.361.0016.2323.319094	Indenizações Restituições Trabalhistas	67.881,30	0,00	67.881,30	36.747,83	31.133,47
12.361.0016.2323.319113	Contribuição Patronal para o RPPS/Taxa de Administração	271.633,00	0,00	271.633,00	236.834,52	34.798,48
12.361.0016.2323.319192	Contribuição Patronal Exerc.Anterior - RPPS	29.126,93	0,00	29.126,93	0,00	29.126,93
12.361.0016.2323.339008	Salário Família	0,00	0,00	0,00	0,00	0,00
12.361.0016.2323.339014	Diárias - Civil	22.495,00	0,00	22.495,00	19.395,00	3.100,00
12.361.0016.2323.339030	Material de Consumo	14.039,85	0,00	14.039,85	10.918,85	3.121,00
12.361.0016.2323.339032	Material, Bem ou Serviço p/ Distribuição Gratuita	12.340,00	0,00	12.340,00	12.340,00	0,00
12.361.0016.2323.339036	Outros Serviços de Terceiro-P.Fisica	2.960,00	0,00	2.960,00	2.960,00	0,00
12.361.0016.2323.339039	Outros Serviços de Terceiros PJ	27.808,92	0,00	27.808,92	26.210,46	1.598,46
12.361.0016.2323.339040	Serviços da Tecnologia da Informação e Comunicação _ Pessoa Jurídica	3.909,15	0,00	3.909,15	2.904,65	1.004,50
12.361.0016.2398	INCENTIVO APRIMORAMENTO TÉCNICO E FUNCIONAL DA SMEDUC	7.007,50	0,00	7.007,50	7.007,50	0,00
12.361.0016.2398.339014	Diárias - Civil	7.007,50	0,00	7.007,50	7.007,50	0,00
12.361.0016.2398.339033	Passagens e Despesas com Locomoção	0,00	0,00	0,00	0,00	0,00
12.361.0016.2398.339039	Outros Serviços de Terceiros PJ	0,00	0,00	0,00	0,00	0,00
12.363	Ensino Profissional	167.041,42	0,00	167.041,42	145.584,50	21.456,92
12.363.0012	Educação Cidadã	167.041,42	0,00	167.041,42	145.584,50	21.456,92
12.363.0012.2400	MANUTENÇÃO DO ENSINO PROFISSIONAL	167.041,42	0,00	167.041,42	145.584,50	21.456,92
12.363.0012.2400.319011	Vencimentos e Vantagens Fixas - Pessoal Civil	89.000,00	0,00	89.000,00	72.779,57	16.220,43
12.363.0012.2400.319013	INSS	21.200,00	0,00	21.200,00	17.403,28	3.796,72
12.363.0012.2400.319092	Despesas de Exercícios Anteriores	0,00	0,00	0,00	0,00	0,00

Prefeitura Municipal de Pirai

COMPARATIVO DA DESPESA AUTORIZADA COM A REALIZADA

Exercício de 2021

28/01/2022 11:17

MUNICIPIO

Anexo 11 da Lei Nº 4320/64

Página 34 de 39

Código	Títulos	Créditos		Total	Realizada	Diferença
		Orçam. / Suplem.	Espec. / Ext			
12.363.0012.2400.319094	Indenizações Restituições Trabalhistas	9.000,00	0,00	9.000,00	8.961,65	38,35
12.363.0012.2400.339030	Material de Consumo	47.841,42	0,00	47.841,42	46.440,00	1.401,42
12.363.0012.2400.339036	Outros Serviços de Terceiro-P.Fisica	0,00	0,00	0,00	0,00	0,00
12.363.0012.2400.339039	Outros Serviços de Terceiros PJ	0,00	0,00	0,00	0,00	0,00
12.365	Ensino Infantil	5.393.993,86	0,00	5.393.993,86	5.007.210,80	386.783,06
12.365.0012	Educação Cidadã	5.313.851,02	0,00	5.313.851,02	4.965.226,36	348.624,66
12.365.0012.1338	CONSTRUÇÃO DE ESCOLAS DA EDUCAÇÃO INFANTIL E CRECHES	15.000,00	0,00	15.000,00	0,00	15.000,00
12.365.0012.1338.339039	Outros Serviços de Terceiros PJ	5.000,00	0,00	5.000,00	0,00	5.000,00
12.365.0012.1338.449051	Obras e Instalações	10.000,00	0,00	10.000,00	0,00	10.000,00
12.365.0012.1339	MODERNIZAÇÃO DAS ESCOLAS DA EDUCAÇÃO INFANTIL E CRECHES	94.280,32	0,00	94.280,32	49.280,32	45.000,00
12.365.0012.1339.339039	Outros Serviços de Terceiros PJ	10.000,00	0,00	10.000,00	0,00	10.000,00
12.365.0012.1339.442093	Indenizações e Restituições	0,57	0,00	0,57	0,57	0,00
12.365.0012.1339.449051	Obras e Instalações	54.279,75	0,00	54.279,75	49.279,75	5.000,00
12.365.0012.1339.449052	Equipamentos e Material Permanente	30.000,00	0,00	30.000,00	0,00	30.000,00
12.365.0012.2393	MANUTENÇÃO DAS ESCOLAS DA EDUCAÇÃO INFANTIL E CRECHES	5.204.570,70	0,00	5.204.570,70	4.915.946,04	288.624,66
12.365.0012.2393.319011	Vencimentos e Vantagens Fixas - Pessoal Civil	4.325.207,64	0,00	4.325.207,64	4.191.465,34	133.742,30
12.365.0012.2393.319013	INSS	23.110,00	0,00	23.110,00	23.102,51	7,49
12.365.0012.2393.319016	Outras Despesas Variáveis - Pessoal Civil	20.000,00	0,00	20.000,00	14.285,38	5.714,62
12.365.0012.2393.319092	Despesas de Exercícios Anteriores	0,00	0,00	0,00	0,00	0,00
12.365.0012.2393.319094	Indenizações Restituições Trabalhistas	60.000,00	0,00	60.000,00	30.813,74	29.186,26
12.365.0012.2393.319113	Contribuição Patronal para o RPPS/Taxa de Administração	508.233,83	0,00	508.233,83	479.638,17	28.595,66
12.365.0012.2393.319192	Contribuição Patronal Exerc.Anterior - RPPS	0,00	0,00	0,00	0,00	0,00
12.365.0012.2393.339008	Salário Família	8.500,00	0,00	8.500,00	7.382,88	1.117,12
12.365.0012.2393.339030	Material de Consumo	153.147,81	0,00	153.147,81	126.177,55	26.970,26
12.365.0012.2393.339036	Outros Serviços de Terceiro-P.Fisica	2.940,00	0,00	2.940,00	0,00	2.940,00
12.365.0012.2393.339039	Outros Serviços de Terceiros PJ	84.184,00	0,00	84.184,00	33.833,05	50.350,95
12.365.0012.2393.339092	Despesas de Exercícios Anteriores	10.000,00	0,00	10.000,00	0,00	10.000,00
12.365.0012.2393.339093	Indenizações e Restituições	9.247,42	0,00	9.247,42	9.247,42	0,00
12.365.0014	Pirai Educação Digital	80.142,84	0,00	80.142,84	41.984,44	38.158,40
12.365.0014.1395	DESENVOLVIMENTO DE INOVAÇÕES TECNOLÓGICAS PARA EDUCAÇÃO INFANTIL E CRECHES	80.142,84	0,00	80.142,84	41.984,44	38.158,40
12.365.0014.1395.339030	Material de Consumo	0,00	0,00	0,00	0,00	0,00
12.365.0014.1395.339039	Outros Serviços de Terceiros PJ	30.142,84	0,00	30.142,84	30.142,84	0,00
12.365.0014.1395.339040	Serviços da Tecnologia da Informação e Comunicação _ Pessoa Jurídica	30.000,00	0,00	30.000,00	11.841,60	18.158,40
12.365.0014.1395.449052	Equipamentos e Material Permanente	20.000,00	0,00	20.000,00	0,00	20.000,00
12.367	Educação Especial	462.240,00	0,00	462.240,00	462.240,00	0,00

Prefeitura Municipal de Pirai
COMPARATIVO DA DESPESA AUTORIZADA COM A REALIZADA
Exercício de 2021

28/01/2022 11:17

MUNICIPIO

Anexo 11 da Lei Nº 4320/64

Página 35 de 39

Código	Títulos	Créditos		Total	Realizada	Diferença
		Orçam. / Suplem. Espec. / Ext				
12.367.0012	Educação Cidadã	462.240,00	0,00	462.240,00	462.240,00	0,00
12.367.0012.2401	MANUTENÇÃO DO ATENDIMENTO AOS ALUNOS DO PNEE	462.240,00	0,00	462.240,00	462.240,00	0,00
12.367.0012.2401.335043	Subvenções Sociais	462.240,00	0,00	462.240,00	462.240,00	0,00
12.367.0012.2401.339030	Material de Consumo	0,00	0,00	0,00	0,00	0,00
1210	SECRETARIA MUNICIPAL DE CULTURA	3.654.122,38	0,00	3.654.122,38	2.827.488,62	826.633,76
04	Administração	2.201.397,20	0,00	2.201.397,20	1.621.253,48	580.143,72
04.122	Administração Geral	2.197.242,51	0,00	2.197.242,51	1.617.098,79	580.143,72
04.122.0016	Modernização da Gestão	2.197.242,51	0,00	2.197.242,51	1.617.098,79	580.143,72
04.122.0016.2317	MANUTENÇÃO DA SMC	2.197.242,51	0,00	2.197.242,51	1.617.098,79	580.143,72
04.122.0016.2317.319011	Vencimentos e Vantagens Fixas - Pessoal Civil	1.672.000,00	0,00	1.672.000,00	1.233.652,44	438.347,56
04.122.0016.2317.319013	INSS	170.000,00	0,00	170.000,00	138.199,53	31.800,47
04.122.0016.2317.319016	Outras Despesas Variáveis - Pessoal Civil	90.000,00	0,00	90.000,00	39.045,35	50.954,65
04.122.0016.2317.319092	Despesas de Exercícios Anteriores	20.000,00	0,00	20.000,00	0,00	20.000,00
04.122.0016.2317.319113	Contribuição Patronal para o RPPS/Taxa de Administração	94.600,00	0,00	94.600,00	71.136,05	23.463,95
04.122.0016.2317.319192	Contribuição Patronal Exerc.Anterior - RPPS	0,00	0,00	0,00	0,00	0,00
04.122.0016.2317.339008	Salário Família	110,00	0,00	110,00	102,54	7,46
04.122.0016.2317.339014	Diárias - Civil	24.852,50	0,00	24.852,50	24.087,72	764,78
04.122.0016.2317.339030	Material de Consumo	20.383,52	0,00	20.383,52	17.310,52	3.073,00
04.122.0016.2317.339036	Outros Serviços de Terceiro-P.Fisica	0,00	0,00	0,00	0,00	0,00
04.122.0016.2317.339039	Outros Serviços de Terceiros PJ	97.296,49	0,00	97.296,49	88.129,65	9.166,84
04.122.0016.2317.339040	Serviços da Tecnologia da Informação e Comunicação _ Pessoa Jurídica	8.000,00	0,00	8.000,00	5.434,99	2.565,01
04.122.0016.2317.339092	Despesas de Exercícios Anteriores	0,00	0,00	0,00	0,00	0,00
04.128	Formação de Recursos Humanos	4.154,69	0,00	4.154,69	4.154,69	0,00
04.128.0016	Modernização da Gestão	4.154,69	0,00	4.154,69	4.154,69	0,00
04.128.0016.2379	INCENTIVO APRIMORAMENTO TÉCNICO E FUNCIONAL DA SMC	4.154,69	0,00	4.154,69	4.154,69	0,00
04.128.0016.2379.339014	Diárias - Civil	3.360,69	0,00	3.360,69	3.360,69	0,00
04.128.0016.2379.339033	Passagens e Despesas com Locomoção	0,00	0,00	0,00	0,00	0,00
04.128.0016.2379.339039	Outros Serviços de Terceiros PJ	794,00	0,00	794,00	794,00	0,00
13	Cultura	1.452.725,18	0,00	1.452.725,18	1.206.235,14	246.490,04
13.122	Administração Geral	3.000,00	0,00	3.000,00	0,00	3.000,00
13.122.0013	Mais Cultura para Você	3.000,00	0,00	3.000,00	0,00	3.000,00
13.122.0013.2382	CAPACITAÇÃO DE CONSELHEIROS MUNICIPAIS	3.000,00	0,00	3.000,00	0,00	3.000,00
13.122.0013.2382.339039	Outros Serviços de Terceiros PJ	1.000,00	0,00	1.000,00	0,00	1.000,00
13.122.0013.2382.339048	Outros Auxílios Financeiros a Pessoas Físicas	2.000,00	0,00	2.000,00	0,00	2.000,00
13.392	Difusão Cultural	1.449.725,18	0,00	1.449.725,18	1.206.235,14	243.490,04

RS

Prefeitura Municipal de Pirai

COMPARATIVO DA DESPESA AUTORIZADA COM A REALIZADA

Exercício de 2021

28/01/2022 11:17

MUNICIPIO

Anexo 11 da Lei Nº 4320/64

Página 36 de 39

Código	Títulos	Créditos		Total	Realizada	Diferença
		Orçam. /	Suplem. Espec. / Ext			
13.392.0013	Mais Cultura para Você	1.178.589,88	0,00	1.178.589,88	1.026.643,38	151.946,50
13.392.0013.1334	CONSTRUÇÃO DE EQUIPAMENTOS CULTURAIS	1.000,00	0,00	1.000,00	0,00	1.000,00
13.392.0013.1334.339039	Outros Serviços de Terceiros PJ	1.000,00	0,00	1.000,00	0,00	1.000,00
13.392.0013.2381	INCENTIVO ÀS MANIFESTAÇÕES CULTURAIS E ARTÍSTIAS	760.178,59	0,00	760.178,59	611.090,18	149.088,41
13.392.0013.2381.335041	Contribuições	0,00	0,00	0,00	0,00	0,00
13.392.0013.2381.339030	Material de Consumo	77.641,41	0,00	77.641,41	65.449,30	12.192,11
13.392.0013.2381.339031	Premiações Culturais, Art.Cientif., Desportivos e outros	3.000,00	0,00	3.000,00	3.000,00	0,00
13.392.0013.2381.339032	Material, Bem ou Serviço p/ Distribuição Gratuita	31.340,00	0,00	31.340,00	1.170,00	30.170,00
13.392.0013.2381.339033	Passagens e Despesas com Locomoção	0,00	0,00	0,00	0,00	0,00
13.392.0013.2381.339035	Serviços de Consultoria	0,00	0,00	0,00	0,00	0,00
13.392.0013.2381.339036	Outros Serviços de Terceiro-P.Fisica	83.200,00	0,00	83.200,00	83.124,68	75,32
13.392.0013.2381.339039	Outros Serviços de Terceiros PJ	564.997,18	0,00	564.997,18	458.346,20	106.650,98
13.392.0013.2383	CONTRIBUIÇÃO ÀS ENTIDADES QUE DESEMPENHAM PAPEL CULTURAL E RECREATIVO	69.000,00	0,00	69.000,00	69.000,00	0,00
13.392.0013.2383.335043	Subvenções Sociais	69.000,00	0,00	69.000,00	69.000,00	0,00
13.392.0013.2384	INCENTIVO À LEITURA E À PESQUISA	0,00	0,00	0,00	0,00	0,00
13.392.0013.2384.339030	Material de Consumo	0,00	0,00	0,00	0,00	0,00
13.392.0013.2384.339039	Outros Serviços de Terceiros PJ	0,00	0,00	0,00	0,00	0,00
13.392.0013.2384.449052	Equipamentos e Material Permanente	0,00	0,00	0,00	0,00	0,00
13.392.0013.2385	REALIZAÇÃO DE ENCONTROS, FÓRUMS E CONFERÊNCIAS	0,00	0,00	0,00	0,00	0,00
13.392.0013.2385.339030	Material de Consumo	0,00	0,00	0,00	0,00	0,00
13.392.0013.2385.339039	Outros Serviços de Terceiros PJ	0,00	0,00	0,00	0,00	0,00
13.392.0013.2491	DESENVOLVIMENTO DE PROJETOS CULTURAIS	348.411,29	0,00	348.411,29	346.553,20	1.858,09
13.392.0013.2491.339030	Material de Consumo	5.693,07	0,00	5.693,07	5.693,07	0,00
13.392.0013.2491.339032	Material, Bem ou Serviço p/ Distribuição Gratuita	0,00	0,00	0,00	0,00	0,00
13.392.0013.2491.339035	Serviços de Consultoria	6.600,00	0,00	6.600,00	6.600,00	0,00
13.392.0013.2491.339036	Outros Serviços de Terceiro-P.Fisica	89.909,17	0,00	89.909,17	89.836,68	72,49
13.392.0013.2491.339039	Outros Serviços de Terceiros PJ	243.382,40	0,00	243.382,40	241.596,80	1.785,60
13.392.0013.2491.339092	Despesas de Exercícios Anteriores	2.826,65	0,00	2.826,65	2.826,65	0,00
13.392.0013.2491.449052	Equipamentos e Material Permanente	0,00	0,00	0,00	0,00	0,00
13.392.0016	Modernização da Gestão	271.135,30	0,00	271.135,30	179.591,76	91.543,54
13.392.0016.1317	MODERNIZAÇÃO DA SMC	271.135,30	0,00	271.135,30	179.591,76	91.543,54
13.392.0016.1317.339039	Outros Serviços de Terceiros PJ	59.150,00	0,00	59.150,00	58.191,73	958,27
13.392.0016.1317.449051	Obras e Instalações	12.748,73	0,00	12.748,73	12.748,73	0,00
13.392.0016.1317.449052	Equipamentos e Material Permanente	199.236,57	0,00	199.236,57	108.651,30	90.585,27
1220	SECRETARIA MUNICIPAL DE DESENVOLVIMENTO ECONÔMICO E TURISMO	945.081,33	0,00	945.081,33	775.110,77	169.970,56

RS

Prefeitura Municipal de Pirai

COMPARATIVO DA DESPESA AUTORIZADA COM A REALIZADA

Exercício de 2021

28/01/2022 11:17

MUNICIPIO

Anexo 11 da Lei Nº 4320/64

Página 37 de 39

Código	Títulos	Créditos		Total	Realizada	Diferença
		Orçam. /	Suplem. Espec. / Ext			
04	Administração	921.241,33	0,00	921.241,33	756.270,77	164.970,56
04.122	Administração Geral	921.172,33	0,00	921.172,33	756.270,77	164.901,56
04.122.0016	Modernização da Gestão	921.172,33	0,00	921.172,33	756.270,77	164.901,56
04.122.0016.1319	MODERNIZAÇÃO DA SMDT	19.874,43	0,00	19.874,43	19.874,43	0,00
04.122.0016.1319.339039	Outros Serviços de Terceiros PJ	0,00	0,00	0,00	0,00	0,00
04.122.0016.1319.449052	Equipamentos e Material Permanente	19.874,43	0,00	19.874,43	19.874,43	0,00
04.122.0016.2321	MANUTENÇÃO DA SMDT	901.297,90	0,00	901.297,90	736.396,34	164.901,56
04.122.0016.2321.313092	Despesas de Exercício Anterior	3.706,68	0,00	3.706,68	3.706,68	0,00
04.122.0016.2321.319011	Vencimentos e Vantagens Fixas - Pessoal Civil	706.593,32	0,00	706.593,32	575.058,81	131.534,51
04.122.0016.2321.319013	INSS	98.000,00	0,00	98.000,00	76.936,90	21.063,10
04.122.0016.2321.319092	Despesas de Exercícios Anteriores	0,00	0,00	0,00	0,00	0,00
04.122.0016.2321.319094	Indenizações Restituições Trabalhistas	0,00	0,00	0,00	0,00	0,00
04.122.0016.2321.319113	Contribuição Patronal para o RPPS/Taxa de Administração	25.000,00	0,00	25.000,00	23.973,60	1.026,40
04.122.0016.2321.319192	Contribuição Patronal Exerc.Anterior - RPPS	0,00	0,00	0,00	0,00	0,00
04.122.0016.2321.339008	Salário Família	700,00	0,00	700,00	512,70	187,30
04.122.0016.2321.339014	Diárias - Civil	8.000,00	0,00	8.000,00	2.100,00	5.900,00
04.122.0016.2321.339030	Material de Consumo	2.527,66	0,00	2.527,66	1.339,95	1.187,71
04.122.0016.2321.339036	Outros Serviços de Terceiro-P.Fisica	15.600,00	0,00	15.600,00	15.600,00	0,00
04.122.0016.2321.339039	Outros Serviços de Terceiros PJ	39.136,60	0,00	39.136,60	36.039,57	3.097,03
04.122.0016.2321.339040	Serviços da Tecnologia da Informação e Comunicação _ Pessoa Jurídica	2.000,00	0,00	2.000,00	1.094,49	905,51
04.122.0016.2321.339092	Despesas de Exercícios Anteriores	33,64	0,00	33,64	33,64	0,00
04.122.0016.2321.449051	Obras e Instalações	0,00	0,00	0,00	0,00	0,00
04.122.0016.2321.449052	Equipamentos e Material Permanente	0,00	0,00	0,00	0,00	0,00
04.363	Ensino Profissional	69,00	0,00	69,00	0,00	69,00
04.363.0005	Ampliando Oportunidades	69,00	0,00	69,00	0,00	69,00
04.363.0005.2391	PROMOÇÃO DE CURSOS DE FORMAÇÃO PROFISSIONAL E TÉCNICA AOS MUNICÍPIOS	69,00	0,00	69,00	0,00	69,00
04.363.0005.2391.339030	Material de Consumo	0,00	0,00	0,00	0,00	0,00
04.363.0005.2391.339039	Outros Serviços de Terceiros PJ	69,00	0,00	69,00	0,00	69,00
23	Comércio e Serviços	23.840,00	0,00	23.840,00	18.840,00	5.000,00
23.122	Administração Geral	0,00	0,00	0,00	0,00	0,00
23.122.0005	Ampliando Oportunidades	0,00	0,00	0,00	0,00	0,00
23.122.0005.2409	REALIZAÇÃO DE PESQUISA DE IMPACTO SOCIOECONÔMICO NO MUNICÍPIO	0,00	0,00	0,00	0,00	0,00
23.122.0005.2409.339039	Outros Serviços de Terceiros PJ	0,00	0,00	0,00	0,00	0,00
23.128	Formação de Recursos Humanos	16.080,00	0,00	16.080,00	16.080,00	0,00
23.128.0016	Modernização da Gestão	16.080,00	0,00	16.080,00	16.080,00	0,00

BS

Prefeitura Municipal de Pirai

COMPARATIVO DA DESPESA AUTORIZADA COM A REALIZADA

Exercício de 2021



28/01/2022 11:17

MUNICIPIO

Anexo 11 da Lei Nº 4320/64

Página 38 de 39

Código	Títulos	Créditos		Total	Realizada	Diferença
		Orçam. /	Suplem. Espec. / Ext			
23.128.0016.2389	APRIMORAMENTO TÉCNICO E FUNCIONAL DOS SERIDORES / QUALIFICAÇÃO DA SMDET	16.080,00	0,00	16.080,00	16.080,00	0,00
23.128.0016.2389.339014	Diárias - Civil	80,00	0,00	80,00	80,00	0,00
23.128.0016.2389.339039	Outros Serviços de Terceiros PJ	16.000,00	0,00	16.000,00	16.000,00	0,00
23.131	Comunicação Social	2.760,00	0,00	2.760,00	2.760,00	0,00
23.131.0016	Modernização da Gestão	2.760,00	0,00	2.760,00	2.760,00	0,00
23.131.0016.2390	DIVULGAÇÃO DAS AÇÕES DE DESENVOLVIMENTO ECONÔMICO E TURISMO	2.760,00	0,00	2.760,00	2.760,00	0,00
23.131.0016.2390.339030	Material de Consumo	2.760,00	0,00	2.760,00	2.760,00	0,00
23.131.0016.2390.339039	Outros Serviços de Terceiros PJ	0,00	0,00	0,00	0,00	0,00
23.334	Fomento ao Trabalho	2.500,00	0,00	2.500,00	0,00	2.500,00
23.334.0005	Ampliando Oportunidades	2.500,00	0,00	2.500,00	0,00	2.500,00
23.334.0005.1336	IMPLANTAÇÃO DA COMPANHIA DE DESENVOLVIMENTO MUNICIPAL	2.500,00	0,00	2.500,00	0,00	2.500,00
23.334.0005.1336.339039	Outros Serviços de Terceiros PJ	1.000,00	0,00	1.000,00	0,00	1.000,00
23.334.0005.1336.449051	Obras e Instalações	1.000,00	0,00	1.000,00	0,00	1.000,00
23.334.0005.1336.449052	Equipamentos e Material Permanente	500,00	0,00	500,00	0,00	500,00
23.334.0005.2474	FOMENTO AOS SETORES DE INDÚSTRIA, COMÉRCIO E SERVIÇOS E TURISMO	0,00	0,00	0,00	0,00	0,00
23.334.0005.2474.339039	Outros Serviços de Terceiros PJ	0,00	0,00	0,00	0,00	0,00
23.691	Promoção Comercial	500,00	0,00	500,00	0,00	500,00
23.691.0005	Ampliando Oportunidades	500,00	0,00	500,00	0,00	500,00
23.691.0005.1376	VIABILIZAÇÃO DE NOVOS EMPREENDIMENTOS NO MUNICIPIO	500,00	0,00	500,00	0,00	500,00
23.691.0005.1376.339036	Outros Serviços de Terceiro-P.Fisica	500,00	0,00	500,00	0,00	500,00
23.691.0005.1376.339039	Outros Serviços de Terceiros PJ	0,00	0,00	0,00	0,00	0,00
23.691.0005.1376.449051	Obras e Instalações	0,00	0,00	0,00	0,00	0,00
23.691.0005.1376.449052	Equipamentos e Material Permanente	0,00	0,00	0,00	0,00	0,00
23.691.0005.2469	FOMENTO À IDENTIFICAÇÃO DAS ATIVIDADES PRODUTIVAS COM REFERÊNCIA PARA O MUNICÍPIO	0,00	0,00	0,00	0,00	0,00
23.691.0005.2469.339030	Material de Consumo	0,00	0,00	0,00	0,00	0,00
23.691.0005.2469.339039	Outros Serviços de Terceiros PJ	0,00	0,00	0,00	0,00	0,00
23.691.0005.2469.449052	Equipamentos e Material Permanente	0,00	0,00	0,00	0,00	0,00
23.695	Turismo	2.000,00	0,00	2.000,00	0,00	2.000,00
23.695.0007	Turismo	2.000,00	0,00	2.000,00	0,00	2.000,00
23.695.0007.2387	FOMENTO AO TURISMO RURAL	0,00	0,00	0,00	0,00	0,00
23.695.0007.2387.339030	Material de Consumo	0,00	0,00	0,00	0,00	0,00
23.695.0007.2388	REALIZAÇÃO DE INVENTÁRIO TURÍSTICO	2.000,00	0,00	2.000,00	0,00	2.000,00
23.695.0007.2388.339030	Material de Consumo	0,00	0,00	0,00	0,00	0,00
23.695.0007.2388.339039	Outros Serviços de Terceiros PJ	2.000,00	0,00	2.000,00	0,00	2.000,00


Prefeitura Municipal de Pirai

COMPARATIVO DA DESPESA AUTORIZADA COM A REALIZADA
Exercício de 2021

16/03/2022 16:03

Página 39 de 39

MUNICIPIO		Anexo 11 da Lei Nº 4320/64			Página 39 de 39	
Código	Títulos	Créditos		Total	Realizada	Diferença
		Orçam. / Suplem.	Espec. / Ext			
1900	RESERVA DE CONTINGÊNCIA	100.000,00	0,00	100.000,00	0,00	100.000,00
99	Reserva de Contingência	100.000,00	0,00	100.000,00	0,00	100.000,00
99.999	Reserva de Contingência	100.000,00	0,00	100.000,00	0,00	100.000,00
99.999.9999	Reserva de Contingência	100.000,00	0,00	100.000,00	0,00	100.000,00
99.999.9999.9999	RESERVA DE CONTINGÊNCIA	100.000,00	0,00	100.000,00	0,00	100.000,00
99.999.9999.9999.999999	Reserva de Contingência	100.000,00	0,00	100.000,00	0,00	100.000,00
TOTAL GERAL:		250.512.582,71	397.500,00	250.910.082,71	210.528.830,38	40.381.252,33
Pirai, 31 de dezembro de 2021						



Rita de Cássia de Souza
 Chefe de Setor de Contabilidade
 Contadora
 CRC/RJ - 095113/O-1 Matr 7272

Prefeitura Municipal de Pirai

BALANÇO PATRIMONIAL

Exercício de 2021

Mês de Dezembro

Emissão: 28/01/2022 12:03

Página: 1 de 3

GUG: CAMARA MUNICIPAL DE PIRAI

ATIVO			PASSIVO		
Especificação	Exercício Atual	Exercício Anterior	Especificação	Exercício Atual	Exercício Anterior
ATIVO CIRCULANTE	92.966,23	450.628,92	PASSIVO CIRCULANTE	0,00	13.365,31
CAIXA E EQUIVALENTES DE CAIXA	30.090,91	369.507,76	OBRIGAÇÕES TRABALHISTAS, PREVIDENCIÁRIAS E ASSISTENCIAIS A	0,00	0,00
CAIXA E EQUIVALENTES DE CAIXA EM MOEDA NACIONAL	30.090,91	369.507,76	PESSOAL A PAGAR	0,00	0,00
DEMAIS CRÉDITOS E VALORES A CURTO PRAZO	0,00	0,00	ENCARGOS SOCIAIS A PAGAR	0,00	0,00
ADIANTEMENTOS CONCEDIDOS	0,00	0,00	FORNECEDORES E CONTAS A PAGAR A CURTO PRAZO	0,00	13.365,31
ESTOQUES	62.875,32	81.121,16	FORNECEDORES E CONTAS A PAGAR NACIONAIS A CURTO PRAZO	0,00	13.365,31
ALMOXARIFADO	62.875,32	81.121,16	DEMAIS OBRIGAÇÕES A CURTO PRAZO	0,00	0,00
			VALORES RESTITUÍVEIS	0,00	0,00
			OUTRAS OBRIGAÇÕES A CURTO PRAZO	0,00	0,00
ATIVO NÃO-CIRCULANTE	2.603.915,33	2.441.974,37	PASSIVO NÃO-CIRCULANTE	0,00	0,00
ATIVO REALIZÁVEL A LONGO PRAZO	20.432,60	21.393,64			
ESTOQUES	20.432,60	21.393,64			
IMOBILIZADO	2.580.652,73	2.417.750,73			
BENS MOVEIS	1.560.917,01	1.398.015,01			
BENS IMÓVEIS	1.019.735,72	1.019.735,72			
INTANGÍVEL	2.830,00	2.830,00			
SOFTWARES	2.830,00	2.830,00			
TOTAL DO ATIVO	2.696.881,56	2.892.603,29	TOTAL DO PASSIVO	0,00	13.365,31
			PATRIMÔNIO LÍQUIDO		
			RESULTADOS ACUMULADOS	2.696.881,56	2.879.237,98
			SUPERÁVITS OU DÉFICITS ACUMULADOS	2.696.881,56	2.879.237,98
			TOTAL DO PATRIMÔNIO LÍQUIDO	2.696.881,56	2.879.237,98
TOTAL	2.696.881,56	2.892.603,29	TOTAL	2.696.881,56	2.892.603,29

ATIVO FINANCEIRO	92.966,23	450.628,92	PASSIVO FINANCEIRO	0,00	13.365,31
ATIVO PERMANENTE	2.603.915,33	2.441.974,37	PASSIVO PERMANENTE	0,00	0,00
			SALDO PATRIMONIAL	2.696.881,56	2.879.237,98

COMPENSAÇÕES					
Saldo dos Atos Potenciais	Exercício Atual	Exercício Anterior	Saldo dos Atos Potenciais	Exercício Atual	Exercício Anterior
ATOS POTENCIAIS	1.649.636,17	1.135.596,31	EXECUÇÃO DOS ATOS POTENCIAIS	1.649.636,17	1.135.596,31

Prefeitura Municipal de Pirai
BALANÇO PATRIMONIAL

Exercício de 2021
GUG: CAMARA MUNICIPAL DE PIRAI

Mês de Dezembro

Emissão: 28/01/2022 12:03

Página: 2 de 3

ATIVO			PASSIVO		
Especificação	Exercício Atual	Exercício Anterior	Especificação	Exercício Atual	Exercício Anterior
COMPENSAÇÕES					
Saldo dos Atos Potenciais	Exercício Atual	Exercício Anterior	Saldo dos Atos Potenciais	Exercício Atual	Exercício Anterior
ATOS POTENCIAIS PASSIVOS	1.649.636,17	1.135.596,31	EXECUÇÃO DOS ATOS POTENCIAIS PASSIVOS	1.649.636,17	1.135.596,31
OBRIGAÇÕES CONTRATUAIS	1.649.636,17	1.135.596,31	EXECUÇÃO DE OBRIGAÇÕES CONTRATUAIS	1.649.636,17	1.135.596,31
OBRIGAÇÕES CONTRATUAIS - CONSOLIDAÇÃO	1.649.636,17	1.135.596,31	EXECUÇÃO DE OBRIGAÇÕES -CONSOLIDAÇÃO	1.649.636,17	1.135.596,31
TOTAL	1.649.636,17	1.135.596,31	TOTAL	1.649.636,17	1.135.596,31



Rita de Cássia de Souza
Chefe de Setor de Contabilidade
Contadora
CRC/RJ - 095113/O-4 Matr 7272

Prefeitura Municipal de Pirai

DEMONSTRATIVO DO SUPERÁVIT/DÉFICIT FINANCEIRO APURADO NO BALANÇO PATRIMONIAL

Exercício de 2021

Mês de Dezembro

Emissão: 28/01/2022 12:03

Página: 3 de 3

GUG: CAMARA MUNICIPAL DE PIRAI

DESTINAÇÃO DE RECURSOS	SUPERÁVIT FINANCEIRO	DÉFICIT FINANCEIRO
Ordinária	0,00	0,00
Vinculada	0,00	0,00
TOTAL	0,00	



Rita de Cássia de Souza
Chefe de Setor de Contabilidade
Contadora
CRC/RJ - 095113/O-1 Matr 7272

Prefeitura Municipal de Pirai

BALANÇO PATRIMONIAL

Exercício de 2021
GUG: PREFEITURA

Mês de Dezembro

Emissão: 28/01/2022 12:02

Página: 1 de 3

ATIVO			PASSIVO		
Especificação	Exercício Atual	Exercício Anterior	Especificação	Exercício Atual	Exercício Anterior
ATIVO CIRCULANTE	94.526.129,58	55.616.017,16	PASSIVO CIRCULANTE	8.680.247,43	3.287.437,26
CAIXA E EQUIVALENTES DE CAIXA	70.974.293,23	34.149.895,16	OBRIGAÇÕES TRABALHISTAS, PREVIDENCIÁRIAS E ASSISTENCIAIS A PESSOAL A PAGAR	1.654.614,30	1.136.841,28
CAIXA E EQUIVALENTES DE CAIXA EM MOEDA NACIONAL	70.974.293,23	34.149.895,16	BENEFÍCIOS PREVIDENCIÁRIOS A PAGAR	19.489,34	80.413,76
CRÉDITOS A CURTO PRAZO	20.450.163,09	19.819.204,75	ENCARGOS SOCIAIS A PAGAR	0,00	0,00
CRÉDITOS TRIBUTÁRIOS A RECEBER	8.800.236,45	5.790.531,58	ENCARGOS SOCIAIS A PAGAR	1.635.124,96	1.056.427,52
DÍVIDA ATIVA TRIBUTÁRIA	10.815.372,23	13.216.099,09	EMPRÉSTIMOS E FINANCIAMENTOS A CURTO PRAZO	0,00	0,00
DÍVIDA ATIVA NÃO TRIBUTÁRIA	834.554,41	812.574,08	JUROS E ENCARGOS A PAGAR DE EMPRÉSTIMOS E FORNECEDORES E CONTAS A PAGAR A CURTO PRAZO	0,00	0,00
DEMAIS CRÉDITOS E VALORES A CURTO PRAZO	2.879.194,91	1.461.103,94	FORNECEDORES E CONTAS A PAGAR NACIONAIS A CURTO PRAZO	5.830.095,76	2.072.751,84
ADIANTAMENTOS CONCEDIDOS	452.719,24	427.891,87	DEMAIS OBRIGAÇÕES A CURTO PRAZO	5.830.095,76	2.072.751,84
DEPÓSITOS RESTITUÍVEIS E VALORES VINCULADOS	1.224,72	1.224,72	VALORES RESTITUÍVEIS	1.195.537,37	77.844,14
OUTROS CRÉDITOS A RECEBER E VALORES A CURTO PRAZO	2.425.250,95	1.031.987,35	OUTRAS OBRIGAÇÕES A CURTO PRAZO	1.125.440,82	76.668,16
INVESTIMENTOS E APLICAÇÕES TEMPORÁRIAS A CURTO PRAZO	0,00	0,00		70.096,55	1.175,98
(-) AJUSTE DE PERDAS DE INVESTIMENTOS E APLICAÇÕES	0,00	0,00			
ESTOQUES	222.478,35	185.813,31			
ALMOXARIFADO	222.478,35	185.813,31			
ATIVO NÃO-CIRCULANTE	96.146.247,16	90.115.482,02	PASSIVO NÃO-CIRCULANTE	1.156,50	1.156,50
ATIVO REALIZÁVEL A LONGO PRAZO	4.497,04	4.497,04	OBRIGAÇÕES TRABALHISTAS, PREVIDENCIÁRIAS E ASSISTENCIAIS A PESSOAL A PAGAR	0,00	0,00
DEMAIS CRÉDITOS E VALORES A LONGO PRAZO	4.497,04	4.497,04	ENCARGOS SOCIAIS A PAGAR	0,00	0,00
ESTOQUES	0,00	0,00	DEMAIS OBRIGAÇÕES A LONGO PRAZO	1.156,50	1.156,50
IMOBILIZADO	95.970.154,70	89.939.646,56	OUTRAS OBRIGAÇÕES A LONGO PRAZO	1.156,50	1.156,50
BENS MOVEIS	41.208.891,64	40.872.167,53			
BENS IMÓVEIS	54.883.469,77	49.067.479,03			
(-) DEPRECIACÃO, EXAUSTÃO E AMORTIZAÇÃO ACUMULADAS	-122.206,71	0,00			
INTANGÍVEL	171.595,42	171.338,42			
SOFTWARES	171.338,42	171.338,42			
MARCAS, DIREITOS E PATENTES INDUSTRIAIS	257,00	0,00			
TOTAL DO ATIVO	190.672.376,74	145.731.499,18	TOTAL DO PASSIVO	8.681.403,93	3.288.593,76
			PATRIMÔNIO LÍQUIDO		
			RESULTADOS ACUMULADOS	181.990.972,81	142.442.905,42
			SUPERÁVITS OU DÉFICITS ACUMULADOS	181.990.972,81	142.442.905,42

Prefeitura Municipal de Pirai

BALANÇO PATRIMONIAL

Exercício de 2021

Mês de Dezembro

Emissão: 16/03/2022 16:20

Página: 2 de 3

GUG: PREFEITURA

ATIVO			PASSIVO		
Especificação	Exercício Atual	Exercício Anterior	Especificação	Exercício Atual	Exercício Anterior
			TOTAL DO PATRIMÔNIO LÍQUIDO	181.990.972,81	142.442.905,42
TOTAL	190.672.376,74	145.731.499,18	TOTAL	190.672.376,74	145.731.499,18

ATIVO FINANCEIRO	94.526.129,58	55.616.017,16	PASSIVO FINANCEIRO	8.680.247,43	3.287.437,26
ATIVO PERMANENTE	96.146.247,16	90.115.482,02	PASSIVO PERMANENTE	1.156,50	1.156,50
			SALDO PATRIMONIAL	181.990.972,81	142.442.905,42

COMPENSAÇÕES					
Saldo dos Atos Potenciais	Exercício Atual	Exercício Anterior	Saldo dos Atos Potenciais	Exercício Atual	Exercício Anterior
ATOS POTENCIAIS	21.103.168,60	20.735.228,60	EXECUÇÃO DOS ATOS POTENCIAIS	21.103.168,60	20.735.228,60
ATOS POTENCIAIS ATIVOS	21.103.168,60	20.735.228,60	EXECUÇÃO DOS ATOS POTENCIAIS ATIVOS	21.103.168,60	20.735.228,60
DIREITOS CONVENIADOS E OUTROS INSTRUMENTOS	21.103.168,60	20.735.228,60	EXECUÇÃO DE DIREITOS CONVENIADOS E OUTROS	21.103.168,60	20.735.228,60
DIREITOS CONVENIADOS E OUTROS INSTRUMENTOS	21.103.168,60	20.735.228,60	EXECUÇÃO DE DIREITOS CONVENIADOS E OUTROS	21.103.168,60	20.735.228,60
TOTAL	21.103.168,60	20.735.228,60	TOTAL	21.103.168,60	20.735.228,60



Rita de Cássia de Souza
 Chefe de Setor de Contabilidade
 Contadora
 CRC/RJ - 095113/O-1 Matr. 7272

Prefeitura Municipal de Pirai

DEMONSTRATIVO DO SUPERÁVIT/DÉFICIT FINANCEIRO APURADO NO BALANÇO PATRIMONIAL

Exercício de 2021
GUG: PREFEITURA

Mês de Dezembro

Emissão: 28/01/2022 12:02

Página: 3 de 3

DESTINAÇÃO DE RECURSOS	SUPERÁVIT FINANCEIRO	DÉFICIT FINANCEIRO
Ordinária	0,00	0,00
Vinculada	0,00	0,00
TOTAL	0,00	



Rita de Cássia de Souza
Chefe do Setor de Contabilidade
Contadora
CRC/RJ nº 096113/O-1 Matr 7272

Prefeitura Municipal de Pirai
BALANÇO PATRIMONIAL

Exercício de 2021
GUG: FUNDO MUNIC. DE SAÚDE

Mês de Dezembro

Emissão: 28/01/2022 12:04

Página: 1 de 3

ATIVO			PASSIVO		
Especificação	Exercício Atual	Exercício Anterior	Especificação	Exercício Atual	Exercício Anterior
ATIVO CIRCULANTE	33.345.013,31	21.273.663,70	PASSIVO CIRCULANTE	4.283.316,40	3.462.591,39
CAIXA E EQUIVALENTES DE CAIXA	29.850.673,63	19.239.353,95	OBRIGAÇÕES TRABALHISTAS, PREVIDENCIÁRIAS E ASSISTENCIAIS A PESSOAL A PAGAR	494.862,76	362.275,70
CAIXA E EQUIVALENTES DE CAIXA EM MOEDA NACIONAL	29.850.673,63	19.239.353,95	BENEFÍCIOS PREVIDENCIÁRIOS A PAGAR	386,99	7.495,85
DEMAIS CRÉDITOS E VALORES A CURTO PRAZO	1.244.127,20	201.012,84	ENCARGOS SOCIAIS A PAGAR	0,00	0,00
ADIANTAMENTOS CONCEDIDOS	160.094,87	160.840,51	ENCARGOS SOCIAIS A PAGAR	494.475,77	374.779,85
OUTROS CRÉDITOS A RECEBER E VALORES A CURTO PRAZO	1.084.032,33	40.172,33	FORNECEDORES E CONTAS A PAGAR A CURTO PRAZO	3.163.099,72	2.984.658,53
INVESTIMENTOS E APLICAÇÕES TEMPORÁRIAS A CURTO PRAZO	0,00	0,00	FORNECEDORES E CONTAS A PAGAR NACIONAIS A CURTO PRAZO	3.163.099,72	2.984.658,53
(-) AJUSTE DE PERDAS DE INVESTIMENTOS E APLICAÇÕES	0,00	0,00	OBRIGAÇÕES DE REPARTIÇÃO A OUTROS ENTES	1.489,15	1.489,15
ESTOQUES	2.250.212,48	1.833.296,91	DEMAIS OBRIGAÇÕES A CURTO PRAZO	623.864,77	94.168,01
ALMOXARIFADO	2.250.212,48	1.833.296,91	VALORES RESTITUÍVEIS	258.864,77	91.808,01
			OUTRAS OBRIGAÇÕES A CURTO PRAZO	365.000,00	2.360,00
ATIVO NÃO-CIRCULANTE	22.878.560,49	22.091.391,78	PASSIVO NÃO-CIRCULANTE	0,00	0,00
ATIVO REALIZÁVEL A LONGO PRAZO	5.321,20	189.532,29			
ESTOQUES	5.321,20	189.532,29			
IMOBILIZADO	22.873.239,29	21.901.859,49			
BENS MOVEIS	15.273.413,51	14.602.327,08			
BENS IMÓVEIS	7.599.825,78	7.299.532,41			
TOTAL DO ATIVO	56.223.573,80	43.365.055,48	TOTAL DO PASSIVO	4.283.316,40	3.462.591,39
			PATRIMÔNIO LÍQUIDO		
			PATRIMÔNIO SOCIAL E CAPITAL SOCIAL	12.879.192,37	12.879.192,37
			PATRIMÔNIO SOCIAL	12.879.192,37	12.879.192,37
			RESULTADOS ACUMULADOS	39.061.065,03	27.023.271,72
			SUPERÁVITS OU DÉFICITS ACUMULADOS	39.061.065,03	27.023.271,72
			TOTAL DO PATRIMÔNIO LÍQUIDO	51.940.257,40	39.902.464,09
TOTAL	56.223.573,80	43.365.055,48	TOTAL	56.223.573,80	43.365.055,48
ATIVO FINANCEIRO	33.345.013,31	21.273.663,70	PASSIVO FINANCEIRO	4.283.316,40	3.462.591,39
ATIVO PERMANENTE	22.878.560,49	22.091.391,78	PASSIVO PERMANENTE	0,00	0,00
			SALDO PATRIMONIAL	51.940.257,40	39.902.464,09

Prefeitura Municipal de Pirai
BALANÇO PATRIMONIAL

Exercício de 2021
GUG: FUNDO MUNIC. DE SAÚDE

Mês de Dezembro

Emissão: 28/01/2022 12:04

Página: 2 de 3

ATIVO			PASSIVO		
Especificação	Exercício Atual	Exercício Anterior	Especificação	Exercício Atual	Exercício Anterior
COMPENSAÇÕES					
Saldo dos Atos Potenciais	Exercício Atual	Exercício Anterior	Saldo dos Atos Potenciais	Exercício Atual	Exercício Anterior
			EXECUÇÃO DOS ATOS POTENCIAIS	0,00	0,00
			EXECUÇÃO DOS ATOS POTENCIAIS PASSIVOS	0,00	0,00
			EXECUÇÃO DE OBRIGAÇÕES CONTRATUAIS	0,00	0,00
			EXECUÇÃO DE OBRIGAÇÕES -CONSOLIDAÇÃO	0,00	0,00
TOTAL	0,00	0,00	TOTAL	0,00	0,00



Rita de Cássia de Souza
Chefe de Setor de Contabilidade
Contadora
CRC/RJ - 095113/O-1 Matr 7272

DEMONSTRATIVO DO SUPERÁVIT/DÉFICIT FINANCEIRO APURADO NO BALANÇO PATRIMONIAL

Exercício de 2021

Mês de Dezembro

Emissão: 28/01/2022 12:04

Página: 3 de 3

GUG: FUNDO MUNIC. DE SAÚDE

DESTINAÇÃO DE RECURSOS	SUPERÁVIT FINANCEIRO	DÉFICIT FINANCEIRO
Ordinária	0,00	0,00
Vinculada	0,00	0,00
TOTAL	0,00	



Rita de Cássia de Souza
 Chefe de Setor de Contabilidade
 Contadora
 CRC/RJ - 095113/O-1 Matr 7272

Prefeitura Municipal de Pirai
BALANÇO PATRIMONIAL

Exercício de 2021

Mês de Dezembro

Emissão: 28/01/2022 12:13

Página: 1 de 3

GUG: FUNDO MUNICIPAL DE ASSIST.SOCIAL

ATIVO			PASSIVO		
Especificação	Exercício Atual	Exercício Anterior	Especificação	Exercício Atual	Exercício Anterior
ATIVO CIRCULANTE	1.109.641,64	774.676,55	PASSIVO CIRCULANTE	115.296,71	58.895,49
CAIXA E EQUIVALENTES DE CAIXA	1.100.281,91	771.274,31	OBRIGAÇÕES TRABALHISTAS, PREVIDENCIÁRIAS E ASSISTENCIAIS A PESSOAL A PAGAR	23.145,96	239,71
CAIXA E EQUIVALENTES DE CAIXA EM MOEDA NACIONAL	1.100.281,91	771.274,31	BENEFÍCIOS PREVIDENCIÁRIOS A PAGAR	36,29	36,29
DEMAIS CRÉDITOS E VALORES A CURTO PRAZO	3.313,06	3.301,24	ENCARGOS SOCIAIS A PAGAR	0,00	0,00
ADIANTAMENTOS CONCEDIDOS	3.313,06	3.301,24	FORNECEDORES E CONTAS A PAGAR A CURTO PRAZO	23.109,67	203,42
ESTOQUES	6.046,67	0,00	FORNECEDORES E CONTAS A PAGAR NACIONAIS A CURTO PRAZO	42.904,53	52.617,57
ALMOXARIFADO	6.046,67	0,00	DEMAIS OBRIGAÇÕES A CURTO PRAZO	42.904,53	52.617,57
			VALORES RESTITUÍVEIS	49.246,22	6.038,21
			OUTRAS OBRIGAÇÕES A CURTO PRAZO	42.746,22	2.033,21
				6.500,00	4.000,00
ATIVO NÃO-CIRCULANTE	2.557.349,89	2.580.227,06	PASSIVO NÃO-CIRCULANTE	0,00	0,00
ATIVO REALIZÁVEL A LONGO PRAZO	0,00	0,00			
ESTOQUES	0,00	0,00			
IMOBILIZADO	2.557.349,89	2.580.227,06			
BENS MOVEIS	1.102.032,23	1.133.909,40			
BENS IMÓVEIS	1.455.317,66	1.455.317,66			
TOTAL DO ATIVO	3.666.991,53	3.363.802,61	TOTAL DO PASSIVO	115.296,71	58.895,49
			PATRIMÔNIO LÍQUIDO		
			PATRIMÔNIO SOCIAL E CAPITAL SOCIAL	1.700.923,94	1.700.923,94
			PATRIMÔNIO SOCIAL	1.700.923,94	1.700.923,94
			RESULTADOS ACUMULADOS	1.850.770,88	1.603.983,18
			SUPERÁVITS OU DÉFICITS ACUMULADOS	1.850.770,88	1.603.983,18
			TOTAL DO PATRIMÔNIO LÍQUIDO	3.551.694,82	3.304.907,12
TOTAL	3.666.991,53	3.363.802,61	TOTAL	3.666.991,53	3.363.802,61
ATIVO FINANCEIRO	1.109.641,64	774.676,55	PASSIVO FINANCEIRO	115.296,71	58.895,49
ATIVO PERMANENTE	2.557.349,89	2.589.227,06	PASSIVO PERMANENTE	0,00	0,00
			SALDO PATRIMONIAL	3.551.694,82	3.304.907,12

Pro

Prefeitura Municipal de Pirai

BALANÇO PATRIMONIAL

Exercício de 2021

Mês de Dezembro

Emissão: 28/01/2022 12:13

Página: 2 de 3

GUG: FUNDO MUNICIPAL DE ASSIST.SOCIAL

ATIVO			PASSIVO		
Especificação	Exercício Atual	Exercício Anterior	Especificação	Exercício Atual	Exercício Anterior
COMPENSAÇÕES					
<i>Saldo dos Atos Potenciais</i>	<i>Exercício Atual</i>	<i>Exercício Anterior</i>	<i>Saldo dos Atos Potenciais</i>	<i>Exercício Atual</i>	<i>Exercício Anterior</i>
ATOS POTENCIAIS	350.000,00	350.000,00	EXECUÇÃO DOS ATOS POTENCIAIS	350.000,00	350.000,00
ATOS POTENCIAIS ATIVOS	350.000,00	350.000,00	EXECUÇÃO DOS ATOS POTENCIAIS ATIVOS	350.000,00	350.000,00
DIREITOS CONVENIADOS E OUTROS INSTRUMENTOS	350.000,00	350.000,00	EXECUÇÃO DE DIREITOS CONVENIADOS E OUTROS	350.000,00	350.000,00
DIREITOS CONVENIADOS E OUTROS INSTRUMENTOS	350.000,00	350.000,00	EXECUÇÃO DE DIREITOS CONVENIADOS E OUTROS	350.000,00	350.000,00
TOTAL	350.000,00	350.000,00	TOTAL	350.000,00	350.000,00



Rita de Cássia de Souza
 Chefe de Setor de Contabilidade
 Contadora
 CRC/RJ - 095113/O-1 Matr 7272

DEMONSTRATIVO DO SUPERÁVIT/DÉFICIT FINANCEIRO APURADO NO BALANÇO PATRIMONIAL

Exercício de 2021

Mês de Dezembro

Emissão: 28/01/2022 12:13

Página: 3 de 3

GUG: FUNDO MUNICIPAL DE ASSIST.SOCIAL

DESTINAÇÃO DE RECURSOS	SUPERÁVIT FINANCEIRO	DÉFICIT FINANCEIRO
Ordinária	0,00	0,00
Viscufada	0,00	0,00
TOTAL	0,00	



Rita de Cássia de Souza
 Chefe de Setor de Contabilidade
 Contadora
 CRC/RJ - 095113/O-1 Matr 7272

Prefeitura Municipal de Piraf
BALANÇO PATRIMONIAL

Exercício de 2021
GUG: FMCA

Mês de Dezembro

Emissão: 28/01/2022 12:15

Página: 1 de 2

ATIVO			PASSIVO		
Especificação	Exercício Atual	Exercício Anterior	Especificação	Exercício Atual	Exercício Anterior
ATIVO CIRCULANTE	501.136,82	444.482,51	PASSIVO CIRCULANTE	5.071,07	434,34
CAIXA E EQUIVALENTES DE CAIXA	468.760,82	444.482,51	OBRIGAÇÕES TRABALHISTAS, PREVIDENCIÁRIAS E ASSISTENCIAIS A	0,00	0,00
CAIXA E EQUIVALENTES DE CAIXA EM MOEDA NACIONAL	468.760,82	444.482,51	ENCARGOS SOCIAIS A PAGAR	0,00	0,00
DEMAIS CRÉDITOS E VALORES A CURTO PRAZO	32.376,00	0,00	FORNECEDORES E CONTAS A PAGAR A CURTO PRAZO	2.139,81	434,34
OUTROS CRÉDITOS A RECEBER E VALORES A CURTO PRAZO	32.376,00	0,00	FORNECEDORES E CONTAS A PAGAR NACIONAIS A CURTO PRAZO	2.139,81	434,34
ESTOQUES	0,00	0,00	DEMAIS OBRIGAÇÕES A CURTO PRAZO	2.931,26	0,00
ALMOXARIFADO	0,00	0,00	VALORES RESTITUÍVEIS	1.040,09	0,00
			OUTRAS OBRIGAÇÕES A CURTO PRAZO	1.891,17	0,00
ATIVO NÃO-CIRCULANTE	138.179,94	176.686,79	PASSIVO NÃO-CIRCULANTE	0,00	0,00
IMOBILIZADO	138.179,94	176.686,79			
BENS MOVEIS	138.267,33	176.686,79			
(-) DEPRECIAÇÃO, EXAUSTÃO E AMORTIZAÇÃO ACUMULADAS	-87,39	0,00			
TOTAL DO ATIVO	639.316,76	621.169,30	TOTAL DO PASSIVO	5.071,07	434,34
			PATRIMÔNIO LÍQUIDO		
			PATRIMÔNIO SOCIAL E CAPITAL SOCIAL	156.148,09	156.148,09
			PATRIMÔNIO SOCIAL	156.148,09	156.148,09
			RESULTADOS ACUMULADOS	478.097,60	464.586,87
			SUPERÁVITS OU DÉFICITS ACUMULADOS	478.097,60	464.586,87
			TOTAL DO PATRIMÔNIO LÍQUIDO	634.245,69	620.734,96
TOTAL	639.316,76	621.169,30	TOTAL	639.316,76	621.169,30

ATIVO FINANCEIRO	501.136,82	444.482,51	PASSIVO FINANCEIRO	5.071,07	434,34
ATIVO PERMANENTE	138.179,94	176.686,79	PASSIVO PERMANENTE	0,00	0,00
			SALDO PATRIMONIAL	634.245,69	620.734,96

COMPENSAÇÕES					
Saldo dos Atos Potenciais	Exercício Atual	Exercício Anterior	Saldo dos Atos Potenciais	Exercício Atual	Exercício Anterior
TOTAL	0,00	0,00	TOTAL	0,00	0,00

DEMONSTRATIVO DO SUPERÁVIT/DÉFICIT FINANCEIRO APURADO NO BALANÇO PATRIMONIAL

Exercício de 2021

Mês de Dezembro

Emissão: 28/01/2022 12:15

Página: 2 de 2

GUG: FMCA

DESTINAÇÃO DE RECURSOS	SUPERÁVIT FINANCEIRO	DÉFICIT FINANCEIRO
Ordinária	0,00	0,00
Vinculada	0,00	0,00
TOTAL	0,00	



Rita de Cássia de Souza
 Chefe de Setor de Contabilidade
 Contadora
 CRC/RJ - 095113/O-1 Matr 7272

Prefeitura Municipal de Piraj
BALANÇO PATRIMONIAL

Exercício de 2021
GUG: FUNDO MUNICIPAL DO IDOSO

Mês de Dezembro


Emissão: 28/01/2022 12:17

Página: 1 de 2

ATIVO			PASSIVO		
Especificação	Exercício Atual	Exercício Anterior	Especificação	Exercício Atual	Exercício Anterior
ATIVO CIRCULANTE	27.869,50	23.912,40	PASSIVO CIRCULANTE	0,00	0,00
CAIXA E EQUIVALENTES DE CAIXA	27.869,50	23.912,40	FORNECEDORES E CONTAS A PAGAR A CURTO PRAZO	0,00	0,00
CAIXA E EQUIVALENTES DE CAIXA EM MOEDA NACIONAL	27.869,50	23.912,40	FORNECEDORES E CONTAS A PAGAR NACIONAIS A CURTO PRAZO	0,00	0,00
ESTOQUES	0,00	0,00			
ALMOXARIFADO	0,00	0,00			
ATIVO NÃO-CIRCULANTE	8.151,00	8.151,00	PASSIVO NÃO-CIRCULANTE	0,00	0,00
IMOBILIZADO	8.151,00	8.151,00			
BENS MOVEIS	8.151,00	8.151,00			
TOTAL DO ATIVO	36.020,50	32.063,40	TOTAL DO PASSIVO	0,00	0,00
			PATRIMÔNIO LÍQUIDO		
			RESULTADOS ACUMULADOS	36.020,50	32.063,40
			SUPERÁVITS OU DÉFICITS ACUMULADOS	36.020,50	32.063,40
			TOTAL DO PATRIMÔNIO LÍQUIDO	36.020,50	32.063,40
TOTAL	36.020,50	32.063,40	TOTAL	36.020,50	32.063,40

ATIVO FINANCEIRO	27.869,50	23.912,40	PASSIVO FINANCEIRO	0,00	0,00
ATIVO PERMANENTE	8.151,00	8.151,00	PASSIVO PERMANENTE	0,00	0,00
			SALDO PATRIMONIAL	36.020,50	32.063,40

COMPENSAÇÕES					
Saldo dos Atos Potenciais	Exercício Atual	Exercício Anterior	Saldo dos Atos Potenciais	Exercício Atual	Exercício Anterior
TOTAL	0,00	0,00	TOTAL	0,00	0,00


 Rita de Cássia de Souza
 Chefe de Setor de Contabilidade
 Contadora
 CRC/RJ - 095113/O-1 Matr 7272

DEMONSTRATIVO DO SUPERÁVIT/DÉFICIT FINANCEIRO APURADO NO BALANÇO PATRIMONIAL

Exercício de 2021

Mês de Dezembro

Emissão: 28/01/2022 12:17

Página: 2 de 2

GUG: FUNDO MUNICIPAL DO IDOSO

DESTINAÇÃO DE RECURSOS	SUPERÁVIT FINANCEIRO	DÉFICIT FINANCEIRO
Ordinária	0,00	0,00
Vinculada	0,00	0,00
TOTAL	0,00	



Rita de Cássia de Souza
 Chefe de Setor de Contabilidade
 Contadora
 CRC/RJ -095113/O-1 Matr 7272

Prefeitura Municipal de Pirajá

BALANÇO PATRIMONIAL

Exercício de 2021

Mês de Dezembro

Emissão: 28/01/2022 12:16

Página: 1 de 3

GUG: FPSMP

ATIVO			PASSIVO		
Especificação	Exercício Atual	Exercício Anterior	Especificação	Exercício Atual	Exercício Anterior
ATIVO CIRCULANTE	238.141.731,12	238.867.578,21	PASSIVO CIRCULANTE	7.629,52	9.320,76
CAIXA E EQUIVALENTES DE CAIXA	64.176,11	0,00	OBRIGAÇÕES TRABALHISTAS, PREVIDENCIÁRIAS E ASSISTENCIAIS A PESSOAL A PAGAR	0,00	0,00
CAIXA E EQUIVALENTES DE CAIXA EM MOEDA NACIONAL	64.176,11	0,00	BENEFÍCIOS PREVIDENCIÁRIOS A PAGAR	0,00	0,00
CRÉDITOS A CURTO PRAZO	67.265,07	67.265,07	ENCARGOS SOCIAIS A PAGAR	0,00	0,00
CRÉDITOS TRIBUTÁRIOS A RECEBER	67.265,07	67.265,07	FORNECEDORES E CONTAS A PAGAR A CURTO PRAZO	7.629,52	9.320,76
DEMAIS CRÉDITOS E VALORES A CURTO PRAZO	0,00	0,00	FORNECEDORES E CONTAS A PAGAR NACIONAIS A CURTO PRAZO	7.629,52	9.320,76
ADIANTAMENTOS CONCEDIDOS	0,00	0,00	DEMAIS OBRIGAÇÕES A CURTO PRAZO	0,00	0,00
OUTROS CRÉDITOS A RECEBER E VALORES A CURTO PRAZO	0,00	0,00	VALORES RESTITUÍVEIS	0,00	0,00
INVESTIMENTOS E APLICAÇÕES TEMPORÁRIAS A CURTO PRAZO	238.010.289,94	238.800.313,14	OUTRAS OBRIGAÇÕES A CURTO PRAZO	0,00	0,00
TÍTULOS E VALORES MOBILIÁRIOS	238.010.289,94	238.800.313,14			
(-) AJUSTE DE PERDAS DE INVESTIMENTOS E APLICAÇÕES	0,00	0,00			
ESTOQUES	0,00	0,00			
ALMOXARIFADO	0,00	0,00			
ATIVO NÃO-CIRCULANTE	1.410.661,85	1.246.923,62	PASSIVO NÃO-CIRCULANTE	235.752.860,18	236.950.711,49
IMOBILIZADO	1.410.661,85	1.246.923,62	PROVISÕES A LONGO PRAZO	235.752.860,18	236.950.711,49
BENS MOVEIS	455.519,12	454.644,74	PROVISÕES MATEMÁTICAS PREVIDENCIÁRIAS A LONGO PRAZO	235.752.860,18	236.950.711,49
BENS IMÓVEIS	1.111.433,64	948.304,41			
(-) DEPRECIÇÃO, EXAUSTÃO E AMORTIZAÇÃO ACUMULADAS	-156.290,91	-156.025,53			
TOTAL DO ATIVO	239.552.392,97	240.114.501,83	TOTAL DO PASSIVO	235.760.489,70	236.960.032,25
			PATRIMÔNIO LÍQUIDO		
			PATRIMÔNIO SOCIAL E CAPITAL SOCIAL	0,00	3.795.761,00
			PATRIMÔNIO SOCIAL	0,00	3.795.761,00
			RESULTADOS ACUMULADOS	3.791.903,27	6.950.230,58
			SUPERÁVITS OU DÉFICITS ACUMULADOS	3.791.903,27	6.950.230,58
			TOTAL DO PATRIMÔNIO LÍQUIDO	3.791.903,27	3.154.469,58
TOTAL	239.552.392,97	240.114.501,83	TOTAL	239.552.392,97	240.114.501,83
ATIVO FINANCEIRO	238.141.731,12	238.867.578,21	PASSIVO FINANCEIRO	7.629,52	9.320,76
ATIVO PERMANENTE	1.410.661,85	1.246.923,62	PASSIVO PERMANENTE	235.752.860,18	236.950.711,49
			SALDO PATRIMONIAL	3.791.903,27	3.154.469,58


Prefeitura Municipal de Pirai
BALANÇO PATRIMONIAL

Exercício de 2021
GUG: FPSMP

Mês de Dezembro

Emissão: 16/03/2022 16:23

Página: 2 de 3

ATIVO			PASSIVO		
Especificação	Exercício Atual	Exercício Anterior	Especificação	Exercício Atual	Exercício Anterior
COMPENSAÇÕES					
Saldo dos Atos Potenciais	Exercício Atual	Exercício Anterior	Saldo dos Atos Potenciais	Exercício Atual	Exercício Anterior
TOTAL	0,00	0,00	TOTAL	0,00	0,00
 Rita de Cássia de Souza Chefe de Setor de Contabilidade Matr. 7272					

DEMONSTRATIVO DO SUPERÁVIT/DÉFICIT FINANCEIRO APURADO NO BALANÇO PATRIMONIAL

Exercício de 2021

Mês de Dezembro

Emissão: 28/01/2022 12:16

Página: 3 de 3

GUG: FPSMP

DESTINAÇÃO DE RECURSOS	SUPERÁVIT FINANCEIRO	DÉFICIT FINANCEIRO
Ordinária	0,00	0,00
Vinculada	0,00	0,00
TOTAL	0,00	



Rita de Cássia de Souza
 Chefe de Setor de Contabilidade
 Contadora
 CRC/RJ - 095113/O-1 Matr 7272

Prefeitura Municipal de Piraf

BALANÇO PATRIMONIAL

Exercício de 2021

Mês de Dezembro

Emissão: 28/01/2022 12:16

Página: 1 de 3

GUG: MUNICIPIO

ATIVO			PASSIVO		
Especificação	Exercício Atual	Exercício Anterior	Especificação	Exercício Atual	Exercício Anterior
ATIVO CIRCULANTE	367.744.488,20	317.450.858,45	PASSIVO CIRCULANTE	13.091.561,13	6.832.044,55
CAIXA E EQUIVALENTES DE CAIXA	102.516.146,11	54.998.426,09	OBRIGAÇÕES TRABALHISTAS, PREVIDENCIÁRIAS E ASSISTENCIAIS A PESSOAL A PAGAR	2.172.623,02	1.519.356,69
CAIXA E EQUIVALENTES DE CAIXA EM MOEDA NACIONAL	102.516.146,11	54.998.426,09	BENEFÍCIOS PREVIDENCIÁRIOS A PAGAR	0,00	0,00
CRÉDITOS A CURTO PRAZO	20.517.428,16	19.886.469,82	ENCARGOS SOCIAIS A PAGAR	2.152.710,40	1.431.410,79
CRÉDITOS TRIBUTÁRIOS A RECEBER	8.867.501,52	5.857.796,65	EMPRÉSTIMOS E FINANCIAMENTOS A CURTO PRAZO	0,00	0,00
DÍVIDA ATIVA TRIBUTÁRIA	10.815.372,23	13.216.099,09	JUROS E ENCARGOS A PAGAR DE EMPRÉSTIMOS E FORNECEDORES E CONTAS A PAGAR A CURTO PRAZO	9.045.869,34	5.133.148,35
DÍVIDA ATIVA NÃO TRIBUTÁRIA	834.554,41	812.574,08	FORNECEDORES E CONTAS A PAGAR NACIONAIS A CURTO PRAZO	9.045.869,34	5.133.148,35
DEMAIS CRÉDITOS E VALORES A CURTO PRAZO	4.159.011,17	1.665.418,02	OBRIGAÇÕES DE REPARTIÇÃO A OUTROS ENTES	1.489,15	1.489,15
ADIANTAMENTOS CONCEDIDOS	616.127,17	592.033,62	DEMAIS OBRIGAÇÕES A CURTO PRAZO	1.871.579,62	178.050,36
DEPÓSITOS RESTITUÍVEIS E VALORES VINCULADOS	1.224,72	1.224,72	VALORES RESTITUÍVEIS	1.428.091,90	170.514,38
OUTROS CRÉDITOS A RECEBER E VALORES A CURTO PRAZO	3.541.659,28	1.072.159,68	OUTRAS OBRIGAÇÕES A CURTO PRAZO	443.487,72	7.535,98
INVESTIMENTOS E APLICAÇÕES TEMPORÁRIAS A CURTO PRAZO	238.010.289,94	238.800.313,14			
TÍTULOS E VALORES MOBILIÁRIOS	238.010.289,94	238.800.313,14			
(-) AJUSTE DE PERDAS DE INVESTIMENTOS E APLICAÇÕES	0,00	0,00			
ESTOQUES	2.541.612,82	2.100.231,38			
ALMOXARIFADO	2.541.612,82	2.100.231,38			
ATIVO NÃO-CIRCULANTE	125.743.065,66	118.669.836,64	PASSIVO NÃO-CIRCULANTE	235.754.016,68	236.951.867,99
ATIVO REALIZÁVEL A LONGO PRAZO	30.250,84	215.422,97	OBRIGAÇÕES TRABALHISTAS, PREVIDENCIÁRIAS E ASSISTENCIAIS A ENCARGOS SOCIAIS A PAGAR	0,00	0,00
DEMAIS CRÉDITOS E VALORES A LONGO PRAZO	4.497,04	4.497,04	PROVISÕES A LONGO PRAZO	235.752.860,18	236.950.711,49
ESTOQUES	25.753,80	210.925,93	PROVISÕES MATEMÁTICAS PREVIDENCIÁRIAS A LONGO PRAZO	235.752.860,18	236.950.711,49
IMOBILIZADO	125.538.389,40	118.280.245,25	DEMAIS OBRIGAÇÕES A LONGO PRAZO	1.156,50	1.156,50
BENS MOVEIS	59.747.191,84	58.645.901,55	OUTRAS OBRIGAÇÕES A LONGO PRAZO	1.156,50	1.156,50
BENS IMÓVEIS	66.069.782,57	59.790.369,23			
(-) DEPRECIÇÃO, EXAUSTÃO E AMORTIZAÇÃO ACUMULADAS	-278.585,01	-156.025,53			
INTANGÍVEL	174.425,42	174.168,42			
SOFTWARES	174.168,42	174.168,42			
MARCAS, DIREITOS E PATENTES INDUSTRIAIS	257,00	0,00			
TOTAL DO ATIVO	493.487.553,86	436.120.695,09	TOTAL DO PASSIVO	248.845.577,81	243.783.912,54
			PATRIMÔNIO LÍQUIDO		
			PATRIMÔNIO SOCIAL E CAPITAL SOCIAL	14.736.264,40	10.940.503,40
			PATRIMÔNIO SOCIAL	14.736.264,40	10.940.503,40
			RESULTADOS ACUMULADOS	229.905.711,65	181.396.279,15

Prefeitura Municipal de Pirai
BALANÇO PATRIMONIAL

Exercício de 2021
GUG: MUNICIPIO

Mês de Dezembro

Emissão: 16/03/2022 16:27

Página: 2 de 3

ATIVO			PASSIVO		
Especificação	Exercício Atual	Exercício Anterior	Especificação	Exercício Atual	Exercício Anterior
			SUPERÁVITS OU DÉFICITS ACUMULADOS	229.905.711,65	181.396.279,15
			TOTAL DO PATRIMÔNIO LÍQUIDO	244.641.976,05	192.336.782,55
TOTAL	493.487.553,86	436.120.695,09	TOTAL	493.487.553,86	436.120.695,09

ATIVO FINANCEIRO	367.744.488,20	317.450.858,45	PASSIVO FINANCEIRO	13.091.561,13	6.832.044,55
ATIVO PERMANENTE	125.743.065,66	118.669.836,64	PASSIVO PERMANENTE	235.754.016,68	236.951.867,99
			SALDO PATRIMONIAL	244.641.976,05	192.336.782,55

COMPENSAÇÕES					
Saldo dos Atos Potenciais	Exercício Atual	Exercício Anterior	Saldo dos Atos Potenciais	Exercício Atual	Exercício Anterior
ATOS POTENCIAIS	23.102.804,77	22.220.824,91	EXECUÇÃO DOS ATOS POTENCIAIS	23.102.804,77	22.220.824,91
ATOS POTENCIAIS ATIVOS	21.453.168,60	21.085.228,60	EXECUÇÃO DOS ATOS POTENCIAIS ATIVOS	21.453.168,60	21.085.228,60
DIREITOS CONVENIADOS E OUTROS INSTRUMENTOS	21.453.168,60	21.085.228,60	EXECUÇÃO DE DIREITOS CONVENIADOS E OUTROS	21.453.168,60	21.085.228,60
DIREITOS CONVENIADOS E OUTROS INSTRUMENTOS	21.453.168,60	21.085.228,60	EXECUÇÃO DE DIREITOS CONVENIADOS E OUTROS	21.453.168,60	21.085.228,60
ATOS POTENCIAIS PASSIVOS	1.649.636,17	1.135.596,31	EXECUÇÃO DOS ATOS POTENCIAIS PASSIVOS	1.649.636,17	1.135.596,31
OBRIGAÇÕES CONTRATUAIS	1.649.636,17	1.135.596,31	EXECUÇÃO DE OBRIGAÇÕES CONTRATUAIS	1.649.636,17	1.135.596,31
OBRIGAÇÕES CONTRATUAIS - CONSOLIDAÇÃO	1.649.636,17	1.135.596,31	EXECUÇÃO DE OBRIGAÇÕES -CONSOLIDAÇÃO	1.649.636,17	1.135.596,31
TOTAL	23.102.804,77	22.220.824,91	TOTAL	23.102.804,77	22.220.824,91


 Rita de Cássia de Souza
 Chefe de Setor de Contabilidade
 Matr. 7272

DEMONSTRATIVO DO SUPERÁVIT/DÉFICIT FINANCEIRO APURADO NO BALANÇO PATRIMONIAL

Exercício de 2021

Mês de Dezembro

Emissão: 28/01/2022 12:16

Página: 3 de 3

GUG: MUNICIPIO

DESTINAÇÃO DE RECURSOS	SUPERÁVIT FINANCEIRO	DÉFICIT FINANCEIRO
Ordinária	0,00	0,00
Vinculada	0,00	0,00
TOTAL	0,00	



Rita de Cássia de Souza
 Chefe de Setor de Contabilidade
 Contadora
 CRC/RJ - 095113/O-1 Matr 7272