

TRIBUNAL DE CONTAS DO ESTADO DO RIO DE JANEIRO
PRESTAÇÃO DE CONTAS ANUAL DE GOVERNO DOS MUNICÍPIOS




MODELO 20 - TRANSFERÊNCIA DA UNIÃO REFERENTE A ROYALTIES DO PETRÓLEO, ROYALTIES VINCULADOS À EDUCAÇÃO E A SAÚDE, TRANSFERÊNCIA DO ESTADO REFERENTE A ROYALTIES DO PETRÓLEO, RECURSOS HÍDRICOS E RECURSOS MINERAIS - CONSOLIDADO

Município: PIRAI		Exercício: 2023		
DESPESAS CUSTEADAS COM RECURSOS DOS ROYALTIES POR FUNÇÃO				
FUNÇÃO	DESPESA EMPENHADA	DESPESA LIQUIDADADA	DESPESA PAGA	
ADMINISTRAÇÃO	R\$ 7.317.668,42	R\$ 7.061.585,22	R\$ 6.648.291,90	
EDUCAÇÃO	R\$ 6.785.675,97	R\$ 6.673.784,09	R\$ 6.560.894,57	
CULTURA	R\$ 6.295.720,16	R\$ 6.146.514,16	R\$ 5.651.250,23	
URBANISMO	R\$ 13.493.117,80	R\$ 11.581.138,82	R\$ 10.573.384,98	
SANEAMENTO	R\$ 6.156.634,72	R\$ 4.283.044,74	R\$ 3.772.198,45	
GESTÃO AMBIENTAL	R\$ 2.111.671,32	R\$ 1.915.188,15	R\$ 1.572.098,56	
CIÊNCIA E TECNOLOGIA	R\$ 1.100.400,47	R\$ 1.041.599,03	R\$ 978.104,12	
AGRICULTURA	R\$ 934.514,53	R\$ 725.263,72	R\$ 648.627,72	
TRANSPORTE	R\$ 5.287.649,83	R\$ 4.770.057,59	R\$ 4.383.528,43	
DESPORTO E LAZER	R\$ 1.523.209,67	R\$ 1.400.449,09	R\$ 1.377.269,09	
ENCARGOS ESPECIAIS	R\$ 3.687.733,14	R\$ 3.687.733,14	R\$ 3.687.733,14	
SAÚDE	R\$ 3.286.063,16	R\$ 2.990.460,24	R\$ 2.773.049,85	
TRABALHO	R\$ 66.049,20	R\$ 66.049,20	R\$ 56.822,25	
ASSISTÊNCIA SOCIAL	R\$ 370.511,50	R\$ 309.605,50	R\$ 248.699,50	
TOTAL	R\$ 58.416.619,89	R\$ 52.652.472,69	R\$ 48.931.952,79	

Obs.1: Neste Quadro incluir todas as despesas custeadas com recursos dos royalties e compensação financeira, independente de sua categoria.

Obs. 2: O total das despesas informado no quadro F.1 deve guardar paridade com o valor informado neste quadro.

Declaro que os valores acima descritos guardam paridade com o constante nos registros contábeis OU não guardam paridade com o constante nos registros contábeis, conforme apontado em Notas Explicativas.

Responsável pela Elaboração	Cargo: Técnico de Contabilidade
Nome: Nilda da Silva Carvalho	Data: 12/03/2024
Matrícula: 6945	Assinatura: 
Responsável pelo Setor Contábil	CRC-RJ nº 095113/O-1
Nome: Larissa de Oliveira Zanelate	Data: 12/03/2024
Matrícula: 12657	Assinatura: 
Prefeito Municipal	
Nome: Ricardo Campos Passos	Data: 12/03/2024
Assinatura: 	

TRIBUNAL DE CONTAS DO ESTADO DO RIO DE JANEIRO
PRESTAÇÃO DE CONTAS ANUAL DE GOVERNO DOS MUNICÍPIOS

MODELO 20 - Royalties do Petróleo vinculados à Educação

Município: PIRAI		Exercício: 2023	
DESPESAS CUSTEADAS COM RECURSOS DOS ROYALTIES POR FUNÇÃO			
FUNÇÃO	DESPESA EMPENHADA	DESPESA LIQUIDADADA	DESPESA PAGA
EDUCAÇÃO	R\$ 6.785.675,97	R\$ 6.673.784,09	R\$ 6.560.894,57
TOTAL	R\$ 6.785.675,97	R\$ 6.673.784,09	R\$ 6.560.894,57

Obs.1: Neste Quadro incluir todas as despesas custeadas com recursos dos royalties e compensação financeira, independente de sua categoria.

Obs. 2: O total das despesas informado no Modelo 19 deve guardar paridade com o valor informado neste quadro.

Declaro que os valores acima descritos guardam paridade com o constante nos registros contábeis.

Responsável pela Elaboração	Cargo: Técnico em Contabilidade
Nome: Nilda da Silva Carvalho	Data: 29/02/2024
Matrícula: 6945	Assinatura: 
Responsável pelo Setor Contábil	CRC-RJ nº 130253/)-0
Nome: Larissa de oliveira zanelate	Data: 29/02/2024
Matrícula: 12657	Assinatura: 
Prefeito Municipal	
Nome: Ricardo Campos Passos	Data: 29/02/2024
Assinatura: 	

) Prefeitura Municipal de Pirai)
DEMONSTRATIVO DA EXECUÇÃO DA DESPESA CONSOLIDADO
Por Função / ED

Fonte de Recurso: 15730000 - Royalties do Petroleo e Gas Natural Vinculados a Educação (Art.

29/02/2024 14:01

GUO: MUNICÍPIO

Sem Incorporação de Câmaras

Página 1 de 1

Função / ED	Especificação	Dotação Atualizada	Saldo de Provisão	Despesas			Despesas Orçadas
				Empenhadas	Liquidadas	Pagas	
				Janeiro a Dezembro / 2023			2024
12	Educação						
30000000	DESPESAS CORRENTES	6.948.248,78	162.572,81	6.785.675,97	6.673.784,09	6.560.894,57	6.516.230,00
31000000	PESSOAL E ENCARGOS SOCIAIS	5.140.894,92	1.321,54	5.139.573,38	5.139.573,38	5.139.573,38	5.289.000,00
31900000	Aplicações Diretas	5.140.894,92	1.321,54	5.139.573,38	5.139.573,38	5.139.573,38	5.289.000,00
31901100	Vencimentos e Vantagens Fixas - Pessoal Civil	5.140.894,92	1.321,54	5.139.573,38	5.139.573,38	5.139.573,38	5.289.000,00
33000000	OUTRAS DESPESAS CORRENTES	1.807.353,86	161.251,27	1.646.102,59	1.534.210,71	1.421.321,19	1.227.230,00
33900000	Aplicações Diretas	1.807.353,86	161.251,27	1.646.102,59	1.534.210,71	1.421.321,19	1.227.230,00
33903200	Material, Bem ou Serviço p/ Distribuição Gratuita	49.100,00	33.125,00	15.975,00	15.975,00	15.975,00	0,00
33903900	Outros Serviços de Terceiros PJ	775.595,55	128.126,27	647.469,28	559.666,32	446.776,80	27.230,00
33904900	Auxílio-Transporte	982.658,31	0,00	982.658,31	958.569,39	958.569,39	1.200.000,00
Total:		6.948.248,78	162.572,81	6.785.675,97	6.673.784,09	6.560.894,57	6.516.230,00

Zanelate
Larissa de Oliveira Zanelate
 Chefe Setor de Contabilidade
 Matr. 12657 - CRC/RJ 130253/0-0

TRIBUNAL DE CONTAS DO ESTADO DO RIO DE JANEIRO
PRESTAÇÃO DE CONTAS ANUAL DE GOVERNO DOS MUNICÍPIOS




MODELO 20 - Royalties do Petróleo vinculados à Saúde

Município: PIRAÍ		Exercício: 2023	
DESPESAS CUSTEADAS COM RECURSOS DOS ROYALTIES POR FUNÇÃO			
FUNÇÃO	DESPESA EMPENHADA	DESPESA LIQUIDADADA	DESPESA PAGA
SAÚDE	R\$ 2.131.723,38	R\$ 1.836.120,46	R\$ 1.618.710,07
TOTAL	R\$ 2.131.723,38	R\$ 1.836.120,46	R\$ 1.618.710,07

Obs.1: Neste Quadro incluir todas as despesas custeadas com recursos dos royalties e compensação financeira, independente de sua categoria.

Obs. 2: O total das despesas informado no Modelo 19 deve guardar paridade com o valor informado neste quadro.

Declaro que os valores acima descritos guardam paridade com o constante nos registros contábeis.

Responsável pela Elaboração	Cargo: Técnico de Contabilidade
Nome: Nilda da Silva Carvalho	Data: 29/02/2024
Matrícula: 6945	Assinatura: 
Responsável pelo Setor Contábil	CRC-RJ nº 130253/O-0
Nome: Larissa de Oliveira Zanelate	Data: 29/02/2024
Matrícula: 12657	Assinatura: 
Prefeito Municipal	
Nome: Ricardo Campos Passos	Data: 29/02/2024
Assinatura: 	

) Prefeitura Municipal de Pirai)
DEMONSTRATIVO DA EXECUÇÃO DA DESPESA CONSOLIDADO

Por Função / ED

Fonte de Recurso: 16350000 - Royalties do Petroleo e Gas Natural Vinculados a Saude (Art. 2º

29/02/2024 13:59

GUO: MUNICÍPIO

Sem Incorporação de Câmaras

Página 1 de 1

Função / ED	Especificação	Dotação Atualizada	Saldo de Provisão	Despesas			Despesas Orçadas
				Empenhadas	Liquidadas	Pagas	
				Janeiro a Dezembro / 2023			2024
10	Saúde						
30000000	DESPESAS CORRENTES	1.863.003,15	153.172,88	1.709.830,27	1.414.820,63	1.266.710,24	2.299.748,00
33000000	OUTRAS DESPESAS CORRENTES	1.863.003,15	153.172,88	1.709.830,27	1.414.820,63	1.266.710,24	2.299.748,00
33900000	Aplicações Diretas	1.863.003,15	153.172,88	1.709.830,27	1.414.820,63	1.266.710,24	2.299.748,00
33903000	Material de Consumo	343.947,93	153.123,63	190.824,30	165.933,74	120.906,78	1.110.000,00
33903900	Outros Serviços de Terceiros PJ	1.519.055,22	49,25	1.519.005,97	1.248.886,89	1.145.803,46	1.189.748,00
33909100	Sentenças Judiciais	0,00	0,00	0,00	0,00	0,00	0,00
40000000	DESPESAS DE CAPITAL	421.893,64	0,53	421.893,11	421.299,83	351.999,83	0,00
44000000	INVESTIMENTOS	421.893,64	0,53	421.893,11	421.299,83	351.999,83	0,00
44900000	Aplicações Diretas	421.893,64	0,53	421.893,11	421.299,83	351.999,83	0,00
44905200	Equipamentos e Material Permanente	421.893,64	0,53	421.893,11	421.299,83	351.999,83	0,00
Total:		2.284.896,79	153.173,41	2.131.723,38	1.836.120,46	1.618.710,07	2.299.748,00

Zanelate
Larissa de Oliveira Zanelate
 Chefe Setor de Contabilidade
 Matr. 12657 - CRC/RJ 130253/0-0

TRIBUNAL DE CONTAS DO ESTADO DO RIO DE JANEIRO
PRESTAÇÃO DE CONTAS ANUAL DE GOVERNO DOS MUNICÍPIOS




MODELO 20 C/C 8.052-7

Município: PIRAÍ		Exercício: 2023	
DESPESAS CUSTEADAS COM RECURSOS DOS ROYALTIES POR FUNÇÃO			
FUNÇÃO	DESPESA EMPENHADA	DESPESA LIQUIDADADA	DESPESA PAGA
ADMINISTRAÇÃO	R\$ 105,71	R\$ 105,71	R\$ 105,71
ENCARGOS ESPECIAIS	R\$ 20,21	R\$ 20,21	R\$ 20,21
TOTAL	R\$ 125,92	R\$ 125,92	R\$ 125,92

Obs.1: Neste Quadro incluir todas as despesas custeadas com recursos dos royalties e compensação financeira, independente de sua categoria.

Obs. 2: O total das despesas informado no quadro F.1 deve guardar paridade com o valor informado neste quadro.

Declaro que os valores acima descritos guardam paridade com o constante nos registros contábeis OU não guardam paridade com o constante nos registros contábeis, conforme apontado em Notas Explicativas.

Responsável pela Elaboração	Cargo: Técnico de Contabilidade
Nome: Nilda da Silva Carvalho	Data: 12/03/2024
Matrícula: 6945	Assinatura: 
Responsável pelo Setor Contábil	CRC-RJ nº 130253/O-0
Nome: Larissa de Oliveira Zanelate	Data: 12/03/2024
Matrícula: 12657	Assinatura: 
Prefeito Municipal	
Nome: Ricardo Campos Passos	Data: 12/03/2024
Assinatura: 	

Prefeitura Municipal de Pirai
DEMONSTRATIVO DE APLICAÇÃO POR NATUREZA DE DESPESA

Exercício de 2023

12/03/2024 09:54

Período: 01/01/2023 a 31/12/2023

Página 1 de 1

Banco / Agência / Conta Corrente:	001 / 0965 / 8.052-7			
Função / Sub-Função / Descrição		Valor Empenhado da Liquidação	Valor Liquidado/Pago	Valor Líquido
04 Administração				
061 Ação Judiciária				
33909100 Sentenças Judiciais		105,71	105,71	105,71
28 Encargos Especiais				
846 Outros Encargos Especiais				
33204700 Obrigações Tributárias e Contributivas - PASEP		20,21	20,21	20,21
TRANSFERÊNCIA DE NUMERÁRIO		0,00	1.901,14	0,00
	Total:	125,92	2.027,06	125,92

Zanelate
Larissa de Oliveira Zanelate
Chefe Setor de Contabilidade
Matr. 12657 - CRC/RJ 130253/0-0

TRIBUNAL DE CONTAS DO ESTADO DO RIO DE JANEIRO
PRESTAÇÃO DE CONTAS ANUAL DE GOVERNO DOS MUNICÍPIOS




MODELO 20 C/C 8.532-4

Município: PIRAÍ		Exercício: 2023	
DESPESAS CUSTEADAS COM RECURSOS DOS ROYALTIES POR FUNÇÃO			
FUNÇÃO	DESPESA EMPENHADA	DESPESA LIQUIDADADA	DESPESA PAGA
ADMINISTRAÇÃO	R\$ 1.515.124,96	R\$ 1.515.124,93	R\$ 1.515.124,96
ASSISTÊNCIA SOCIAL	R\$ 0,00	R\$ 0,00	R\$ 0,00
EDUCAÇÃO	R\$ 0,00	R\$ 0,00	R\$ 0,00
CULTURA	R\$ 439.118,55	R\$ 439.118,55	R\$ 439.118,55
URBANISMO	R\$ 1.324.168,46	R\$ 1.324.168,46	R\$ 1.324.168,46
SANEAMENTO	R\$ 0,00	R\$ 0,00	R\$ 0,00
GESTÃO AMBIENTAL	R\$ 0,00	R\$ 0,00	R\$ 0,00
CIÊNCIA E TECNOLOGIA	R\$ 113.850,00	R\$ 113.850,00	R\$ 113.850,00
AGRICULTURA	R\$ 132.349,99	R\$ 132.349,99	R\$ 132.349,99
COMÉRCIO E SERVIÇOS	R\$ 0,00	R\$ 0,00	R\$ 0,00
TRANSPORTE	R\$ 131.587,47	R\$ 131.587,47	R\$ 131.587,47
DESPORTO E LAZER	R\$ 410.827,36	R\$ 410.827,36	R\$ 410.827,36
ENCARGOS ESPECIAIS	R\$ 487.695,69	R\$ 487.695,69	R\$ 487.695,69
TOTAL	R\$ 4.554.722,48	R\$ 4.554.722,45	R\$ 4.554.722,48

Obs.1: Neste Quadro incluir todas as despesas custeadas com recursos dos royalties e compensação financeira, independente de sua categoria.

Obs. 2: O total das despesas informado no quadro F.1 deve guardar paridade com o valor informado neste quadro.

Declaro que os valores acima descritos guardam paridade com o constante nos registros contábeis OU não guardam paridade com o constante nos registros contábeis, conforme apontado em Notas Explicativas.

Responsável pela Elaboração	Cargo: Técnico de Contabilidade
Nome: Nilda da Silva Carvalho	Data: 23/02/2024
Matrícula: 6945	Assinatura: 
Responsável pelo Setor Contábil	CRC-RJ nº 130253/O-0
Nome: Larissa de Oliveira Zanelate	Data: 23/02/2024
Matrícula: 12657	Assinatura: 
Prefeito Municipal	
Nome: Ricardo Campos Passos	Data: 23/02/2024
Assinatura: 	

Prefeitura Municipal de Pirai
DEMONSTRATIVO DE APLICAÇÃO POR NATUREZA DE DESPESA

Exercício de 2023

14/03/2024 13:28

Período: 01/01/2023 a 31/12/2023

Página 1 de 2

Banco / Agência / Conta Corrente:	001 / 0965 / 8.532-4		
Função / Sub-Função / Descrição	Valor Empenhado da Liquidação	Valor Liquidado/Pago	Valor Líquido
04 Administração			
061 Ação Judiciária			
33909100 Sentenças Judiciais	1.867,40	1.867,40	1.867,40
121 Planejamento e Orçamento			
44905200 Equipamentos e Material Permanente	3.699,99	3.699,99	3.699,99
122 Administração Geral			
33903000 Material de Consumo	276.094,67	276.094,67	276.094,67
33903900 Outros Serviços de Terceiros PJ	902.725,72	902.725,72	896.660,48
33904000 Serviços da Tecnologia da Informação e Comunicação _ Pessoa Jurídica	70.096,73	70.096,73	69.928,80
44905200 Equipamentos e Material Permanente	249.711,45	249.711,45	249.711,45
123 Administração Financeira			
33903900 Outros Serviços de Terceiros PJ	2.079,50	2.079,50	2.079,50
124 Controle Interno			
33903900 Outros Serviços de Terceiros PJ	2.359,50	2.359,50	2.359,50
44905200 Equipamentos e Material Permanente	6.490,00	6.490,00	6.490,00
13 Cultura			
392 Difusão Cultural			
33903900 Outros Serviços de Terceiros PJ	439.118,55	439.118,55	414.008,95
15 Urbanismo			
122 Administração Geral			
44905100 Obras e Instalações	194.419,33	194.419,33	184.616,67
182 Defesa Civil			
33903000 Material de Consumo	194,58	194,58	194,58
451 Infra-Estrutura Urbana			
44905100 Obras e Instalações	1.129.554,55	1.129.554,55	1.062.073,03
19 Ciência e Tecnologia			
126 Tecnologia da Informação			
33904000 Serviços da Tecnologia da Informação e Comunicação _ Pessoa Jurídica	113.850,00	113.850,00	113.850,00
20 Agricultura			
122 Administração Geral			
33903000 Material de Consumo	98.201,08	98.201,08	98.201,08
33903900 Outros Serviços de Terceiros PJ	33.676,39	33.676,39	33.215,61
33904000 Serviços da Tecnologia da Informação e Comunicação _ Pessoa Jurídica	472,52	472,52	304,59
26 Transporte			
122 Administração Geral			
33903000 Material de Consumo	10.037,13	10.037,13	10.037,13
33903900 Outros Serviços de Terceiros PJ	104.473,08	104.473,08	101.670,82
33909200 Despesas de Exercícios Anteriores	2.352,26	2.352,26	2.352,26
44905200 Equipamentos e Material Permanente	14.725,00	14.725,00	14.725,00
27 Desporto e Lazer			
122 Administração Geral			
33903900 Outros Serviços de Terceiros PJ	60.123,19	60.123,19	59.555,90
33904000 Serviços da Tecnologia da Informação e Comunicação _ Pessoa Jurídica	253,42	253,42	85,49
44905200 Equipamentos e Material Permanente	10.189,99	10.189,99	10.189,99
812 Desporto Comunitário			
33903000 Material de Consumo	4.235,00	4.235,00	4.235,00
33903100 Premiações Culturais, Art.Cientif., Desportivos e outros	24.232,65	24.232,65	24.232,65
33903200 Material, Bem ou Serviço p/ Distribuição Gratuita	3.600,00	3.600,00	3.600,00

Prefeitura Municipal de Pirai
DEMONSTRATIVO DE APLICAÇÃO POR NATUREZA DE DESPESA

Exercício de 2023

14/03/2024 13:28

Período: 01/01/2023 a 31/12/2023

Página 2 de 2

Banco / Agência / Conta Corrente:	001 / 0965 / 8.532-4		
Função / Sub-Função / Descrição	Valor Empenhado da Liquidação	Valor Liquidado/Pago	Valor Líquido
33903900 Outros Serviços de Terceiros PJ	308.193,11	308.193,11	298.097,02
28 Encargos Especiais			
846 Outros Encargos Especiais			
33204700 Obrigações Tributárias e Contributivas - PASEP	274.764,38	274.764,38	274.764,38
33919700 Aporte para Cobertura do Déficit Atuarial do RPPS	212.931,31	212.931,31	212.931,31
RESTOS A PAGAR	0,00	303.444,92	0,00
DESPESA EXTRA ORÇAMENTÁRIA	0,00	4.418,15	0,00
TRANSFERÊNCIA DE NUMERÁRIO	0,00	6.157.810,93	0,00
Total:	4.554.722,48	11.020.396,48	4.431.833,25

Zanelate
Larissa de Oliveira Zanelate
Chefe Setor de Contabilidade
Matr. 12657 - CRC/RJ 130253/0-0

TRIBUNAL DE CONTAS DO ESTADO DO RIO DE JANEIRO
PRESTAÇÃO DE CONTAS ANUAL DE GOVERNO DOS MUNICÍPIOS




MODELO 20 C/C 8.525-1

Município: PIRAÍ		Exercício: 2023	
DESPESAS CUSTEADAS COM RECURSOS DOS ROYALTIES POR FUNÇÃO			
FUNÇÃO	DESPESA EMPENHADA	DESPESA LIQUIDADADA	DESPESA PAGA
ADMINISTRAÇÃO	R\$ 4.549.515,51	R\$ 4.466.945,35	R\$ 4.053.963,20
AGRICULTURA	R\$ 522.164,54	R\$ 380.662,54	R\$ 365.903,35
ASSISTÊNCIA SOCIAL	R\$ 121.812,00	R\$ 60.906,00	R\$ 0,00
CIÊNCIA E TECNOLOGIA	R\$ 360.726,28	R\$ 356.547,30	R\$ 344.979,82
CULTURA	R\$ 2.427.054,45	R\$ 2.308.358,45	R\$ 1.907.159,07
DESPORTO E LAZER	R\$ 831.868,24	R\$ 711.727,66	R\$ 688.547,66
ENCARGOS ESPECIAIS	R\$ 2.989.356,44	R\$ 2.989.356,44	R\$ 2.989.356,44
GESTÃO AMBIENTAL	R\$ 1.121.279,03	R\$ 949.462,44	R\$ 665.935,85
SANEAMENTO	R\$ 6.156.634,72	R\$ 4.283.044,74	R\$ 3.772.198,45
TRABALHO	R\$ 66.049,20	R\$ 66.049,20	R\$ 56.822,25
TRANSPORTE	R\$ 4.333.261,07	R\$ 3.922.928,49	R\$ 3.643.658,99
URBANISMO	R\$ 5.486.323,05	R\$ 4.648.848,01	R\$ 4.116.510,41
TOTAL	R\$ 28.966.044,53	R\$ 25.144.836,62	R\$ 22.605.035,49

Obs.1: Neste Quadro incluir todas as despesas custeadas com recursos dos royalties e compensação financeira, independente de sua categoria.

Obs. 2: O total das despesas informado no quadro F.1 deve guardar paridade com o valor informado neste quadro.

Declaro que os valores acima descritos guardam paridade com o constante nos registros contábeis OU não guardam paridade com o constante nos registros contábeis, conforme apontado em Notas Explicativas.

Responsável pela Elaboração	Cargo: Técnico de Contabilidade
Nome: Nilda da Silva Carvalho	Data: 28/02/2024
Matrícula: 6945	Assinatura: 
Responsável pelo Setor Contábil	CRC-RJ nº 130253/O-0
Nome: Larissa de Oliveira Zanelate	Data: 28/02/2024
Matrícula: 12657	Assinatura: 
Prefeito Municipal	
Nome: Ricardo Campos Passos	Data: 28/02/2024
Assinatura: 	

Prefeitura Municipal de Pirai
DEMONSTRATIVO DA EXECUÇÃO DA DESPESA CONSOLIDADO
Por Função / ED

Fonte de Recurso: 17040000 - Transferencias da União referente a Royalties do Petroleo e Gas
 GUO: MUNICÍPIO

14/03/2024 13:38

Sem Incorporação de Câmaras

Página 1 de 5

Função / ED	Especificação	Dotação Atualizada	Saldo de Provisão	Despesas			Despesas Orçadas
				Empenhadas	Liquidadas	Pagas	
				Janeiro a Dezembro / 2023			2024
04	Administração						
30000000	DESPESAS CORRENTES	4.269.433,85	114.558,08	4.154.875,77	4.072.305,61	3.698.003,73	0,00
33000000	OUTRAS DESPESAS CORRENTES	4.269.433,85	114.558,08	4.154.875,77	4.072.305,61	3.698.003,73	0,00
33900000	Aplicações Diretas	4.269.433,85	114.558,08	4.154.875,77	4.072.305,61	3.698.003,73	0,00
33901400	Diárias - Civil	0,00	0,00	0,00	0,00	0,00	0,00
33903000	Material de Consumo	2.537.877,32	0,00	2.537.877,32	2.526.659,34	2.272.059,00	0,00
33903200	Material, Bem ou Serviço p/ Distribuição Gratuita	0,00	0,00	0,00	0,00	0,00	0,00
33903300	Passagens e Despesas com Locomoção	4.450,99	4.450,99	0,00	0,00	0,00	0,00
33903600	Outros Serviços de Terceiro-P.Fisica	4.549,01	0,00	4.549,01	0,00	0,00	0,00
33903900	Outros Serviços de Terceiros PJ	1.705.838,89	109.051,48	1.596.787,41	1.529.984,24	1.410.282,70	0,00
33909100	Sentenças Judiciais	6.000,00	1.055,61	4.944,39	4.944,39	4.944,39	0,00
33909200	Despesas de Exercícios Anteriores	10.717,64	0,00	10.717,64	10.717,64	10.717,64	0,00
40000000	DESPESAS DE CAPITAL	397.961,60	3.321,86	394.639,74	394.639,74	355.959,47	0,00
44000000	INVESTIMENTOS	397.961,60	3.321,86	394.639,74	394.639,74	355.959,47	0,00
44900000	Aplicações Diretas	397.961,60	3.321,86	394.639,74	394.639,74	355.959,47	0,00
44905200	Equipamentos e Material Permanente	397.961,60	3.321,86	394.639,74	394.639,74	355.959,47	0,00
06	Segurança Pública						
30000000	DESPESAS CORRENTES	0,00	0,00	0,00	0,00	0,00	0,00
33000000	OUTRAS DESPESAS CORRENTES	0,00	0,00	0,00	0,00	0,00	0,00
33900000	Aplicações Diretas	0,00	0,00	0,00	0,00	0,00	0,00
33903900	Outros Serviços de Terceiros PJ	0,00	0,00	0,00	0,00	0,00	0,00
08	Assistência Social						
30000000	DESPESAS CORRENTES	121.812,00	0,00	121.812,00	60.906,00	0,00	0,00
33000000	OUTRAS DESPESAS CORRENTES	121.812,00	0,00	121.812,00	60.906,00	0,00	0,00
33900000	Aplicações Diretas	121.812,00	0,00	121.812,00	60.906,00	0,00	0,00
33903200	Material, Bem ou Serviço p/ Distribuição Gratuita	121.812,00	0,00	121.812,00	60.906,00	0,00	0,00
11	Trabalho						
30000000	DESPESAS CORRENTES	78.821,69	12.772,49	66.049,20	66.049,20	56.822,25	0,00
33000000	OUTRAS DESPESAS CORRENTES	78.821,69	12.772,49	66.049,20	66.049,20	56.822,25	0,00
33900000	Aplicações Diretas	78.821,69	12.772,49	66.049,20	66.049,20	56.822,25	0,00
33903000	Material de Consumo	68.245,19	10.485,99	57.759,20	57.759,20	48.532,25	0,00
33903900	Outros Serviços de Terceiros PJ	10.576,50	2.286,50	8.290,00	8.290,00	8.290,00	0,00

Prefeitura Municipal de Pirai
DEMONSTRATIVO DA EXECUÇÃO DA DESPESA CONSOLIDADO

Por Função / ED

Fonte de Recurso: 17040000 - Transferencias da União referente a Royalties do Petroleo e Gas

14/03/2024 13:38

GUO: MUNICÍPIO

Sem Incorporação de Câmaras

Página 2 de 5

Função / ED	Especificação	Dotação Atualizada	Saldo de Provisão	Despesas			Despesas Orçadas
				Empenhadas	Liquidadas	Pagas	
				Janeiro a Dezembro / 2023			2024
13	Cultura						
30000000	DESPESAS CORRENTES	2.407.231,72	36.027,27	2.371.204,45	2.252.508,45	1.851.309,07	0,00
33000000	OUTRAS DESPESAS CORRENTES	2.407.231,72	36.027,27	2.371.204,45	2.252.508,45	1.851.309,07	0,00
33500000	Transferências a Instituições Privadas sem Fins Lucrativos	0,00	0,00	0,00	0,00	0,00	0,00
33504100	Contribuições - Instituições Privadas sem Fins Lucrativos	0,00	0,00	0,00	0,00	0,00	0,00
33900000	Aplicações Diretas	2.407.231,72	36.027,27	2.371.204,45	2.252.508,45	1.851.309,07	0,00
33903000	Material de Consumo	158.145,85	0,00	158.145,85	158.145,85	153.565,85	0,00
33903100	Premiações Culturais, Art.Cientif., Desportivos e outros	5.460,00	0,00	5.460,00	5.460,00	5.460,00	0,00
33903200	Material, Bem ou Serviço p/ Distribuição Gratuita	0,00	0,00	0,00	0,00	0,00	0,00
33903300	Passagens e Despesas com Locomoção	113.315,04	0,00	113.315,04	109.679,04	57.267,00	0,00
33903500	Serviços de Consultoria	1.970,00	1.970,00	0,00	0,00	0,00	0,00
33903600	Outros Serviços de Terceiro-P.Fisica	190.876,96	296,08	190.580,88	174.699,14	174.699,14	0,00
33903900	Outros Serviços de Terceiros PJ	1.937.463,87	33.761,19	1.903.702,68	1.804.524,42	1.460.317,08	0,00
40000000	DESPESAS DE CAPITAL	0,00	0,00	0,00	0,00	0,00	0,00
44000000	INVESTIMENTOS	0,00	0,00	0,00	0,00	0,00	0,00
44900000	Aplicações Diretas	0,00	0,00	0,00	0,00	0,00	0,00
44905200	Equipamentos e Material Permanente	0,00	0,00	0,00	0,00	0,00	0,00
15	Urbanismo						
30000000	DESPESAS CORRENTES	2.191.806,50	33.227,28	2.158.579,22	1.858.736,66	1.793.677,72	0,00
33000000	OUTRAS DESPESAS CORRENTES	2.191.806,50	33.227,28	2.158.579,22	1.858.736,66	1.793.677,72	0,00
33900000	Aplicações Diretas	2.191.806,50	33.227,28	2.158.579,22	1.858.736,66	1.793.677,72	0,00
33903000	Material de Consumo	501.806,50	24.320,00	477.486,50	477.486,50	477.486,50	0,00
33903200	Material, Bem ou Serviço p/ Distribuição Gratuita	190.000,00	8.907,00	181.093,00	181.093,00	181.093,00	0,00
33903900	Outros Serviços de Terceiros PJ	1.500.000,00	0,28	1.499.999,72	1.200.157,16	1.135.098,22	0,00
40000000	DESPESAS DE CAPITAL	703.062,76	2.144,61	700.918,15	415.623,61	59.438,68	0,00
44000000	INVESTIMENTOS	703.062,76	2.144,61	700.918,15	415.623,61	59.438,68	0,00
44900000	Aplicações Diretas	703.062,76	2.144,61	700.918,15	415.623,61	59.438,68	0,00
44905100	Obras e Instalações	703.062,76	2.144,61	700.918,15	415.623,61	59.438,68	0,00
17	Saneamento						
30000000	DESPESAS CORRENTES	3.488.863,71	194.088,41	3.294.775,30	2.983.603,31	2.771.649,73	0,00
33000000	OUTRAS DESPESAS CORRENTES	3.488.863,71	194.088,41	3.294.775,30	2.983.603,31	2.771.649,73	0,00
33900000	Aplicações Diretas	3.488.863,71	194.088,41	3.294.775,30	2.983.603,31	2.771.649,73	0,00

Prefeitura Municipal de Pirai
DEMONSTRATIVO DA EXECUÇÃO DA DESPESA CONSOLIDADO
Por Função / ED

Fonte de Recurso: 17040000 - Transferencias da União referente a Royalties do Petroleo e Gas
 GUO: MUNICÍPIO

Sem Incorporação de Câmaras

14/03/2024 13:38

Página 3 de 5

Função / ED	Especificação	Dotação Atualizada	Saldo de Provisão	Despesas			Despesas Orçadas
				Empenhadas	Liquidadas	Pagas	
		Janeiro a Dezembro / 2023					2024
17	Saneamento						
33903000	Material de Consumo	25.000,00	25.000,00	0,00	0,00	0,00	0,00
33903900	Outros Serviços de Terceiros PJ	3.159.674,00	169.088,41	2.990.585,59	2.679.413,60	2.467.460,02	0,00
33909200	Despesas de Exercícios Anteriores	304.189,71	0,00	304.189,71	304.189,71	304.189,71	0,00
40000000	DESPESAS DE CAPITAL	460.178,97	0,00	460.178,97	0,00	0,00	0,00
44000000	INVESTIMENTOS	460.178,97	0,00	460.178,97	0,00	0,00	0,00
44900000	Aplicações Diretas	460.178,97	0,00	460.178,97	0,00	0,00	0,00
44905100	Obras e Instalações	460.178,97	0,00	460.178,97	0,00	0,00	0,00
18	Gestão Ambiental						
30000000	DESPESAS CORRENTES	951.903,62	77.865,41	874.038,21	750.534,99	467.008,40	0,00
33000000	OUTRAS DESPESAS CORRENTES	951.903,62	77.865,41	874.038,21	750.534,99	467.008,40	0,00
33900000	Aplicações Diretas	951.903,62	77.865,41	874.038,21	750.534,99	467.008,40	0,00
33903000	Material de Consumo	499.398,50	120,00	499.278,50	499.278,50	398.808,50	0,00
33903900	Outros Serviços de Terceiros PJ	452.505,12	77.745,41	374.759,71	251.256,49	68.199,90	0,00
40000000	DESPESAS DE CAPITAL	152.719,77	2.792,32	149.927,45	149.927,45	149.927,45	0,00
44000000	INVESTIMENTOS	152.719,77	2.792,32	149.927,45	149.927,45	149.927,45	0,00
44900000	Aplicações Diretas	152.719,77	2.792,32	149.927,45	149.927,45	149.927,45	0,00
44905200	Equipamentos e Material Permanente	152.719,77	2.792,32	149.927,45	149.927,45	149.927,45	0,00
19	Ciência e Tecnologia						
30000000	DESPESAS CORRENTES	423.684,82	185.584,05	238.100,77	233.921,79	222.354,31	0,00
33000000	OUTRAS DESPESAS CORRENTES	423.684,82	185.584,05	238.100,77	233.921,79	222.354,31	0,00
33900000	Aplicações Diretas	423.684,82	185.584,05	238.100,77	233.921,79	222.354,31	0,00
33903000	Material de Consumo	132.500,00	56.930,02	75.569,98	75.569,98	75.181,48	0,00
33903900	Outros Serviços de Terceiros PJ	71.184,82	23.994,82	47.190,00	47.190,00	40.190,00	0,00
33904000	Serviços da Tecnologia da Informação e Comunicação _ Pessoa Jurídica	220.000,00	104.659,21	115.340,79	111.161,81	106.982,83	0,00
40000000	DESPESAS DE CAPITAL	193.229,53	70.604,02	122.625,51	122.625,51	122.625,51	0,00
44000000	INVESTIMENTOS	193.229,53	70.604,02	122.625,51	122.625,51	122.625,51	0,00
44900000	Aplicações Diretas	193.229,53	70.604,02	122.625,51	122.625,51	122.625,51	0,00
44905200	Equipamentos e Material Permanente	193.229,53	70.604,02	122.625,51	122.625,51	122.625,51	0,00
20	Agricultura						
30000000	DESPESAS CORRENTES	548.029,13	123.320,59	424.708,54	283.206,54	268.447,35	0,00
33000000	OUTRAS DESPESAS CORRENTES	548.029,13	123.320,59	424.708,54	283.206,54	268.447,35	0,00

Prefeitura Municipal de Pirai
DEMONSTRATIVO DA EXECUÇÃO DA DESPESA CONSOLIDADO

Por Função / ED

Fonte de Recurso: 17040000 - Transferencias da União referente a Royalties do Petroleo e Gas

14/03/2024 13:38

GUO: MUNICÍPIO

Sem Incorporação de Câmaras

Página 4 de 5

Função / ED	Especificação	Dotação Atualizada	Saldo de Provisão	Despesas			Despesas Orçadas
				Empenhadas	Liquidadas	Pagas	
				Janeiro a Dezembro / 2023			2024
20	Agricultura						
33900000	Aplicações Diretas	548.029,13	123.320,59	424.708,54	283.206,54	268.447,35	0,00
33901400	Diárias - Civil	5.000,00	5.000,00	0,00	0,00	0,00	0,00
33903000	Material de Consumo	255.220,86	81.816,92	173.403,94	173.403,94	158.644,75	0,00
33903200	Material, Bem ou Serviço p/ Distribuição Gratuita	18.000,00	3.695,40	14.304,60	14.304,60	14.304,60	0,00
33903900	Outros Serviços de Terceiros PJ	269.808,27	32.808,27	237.000,00	95.498,00	95.498,00	0,00
40000000	DESPESAS DE CAPITAL	106.005,50	8.549,50	97.456,00	97.456,00	97.456,00	0,00
44000000	INVESTIMENTOS	106.005,50	8.549,50	97.456,00	97.456,00	97.456,00	0,00
44900000	Aplicações Diretas	106.005,50	8.549,50	97.456,00	97.456,00	97.456,00	0,00
44905200	Equipamentos e Material Permanente	106.005,50	8.549,50	97.456,00	97.456,00	97.456,00	0,00
23	Comércio e Serviços						
30000000	DESPESAS CORRENTES	0,00	0,00	0,00	0,00	0,00	0,00
33000000	OUTRAS DESPESAS CORRENTES	0,00	0,00	0,00	0,00	0,00	0,00
33900000	Aplicações Diretas	0,00	0,00	0,00	0,00	0,00	0,00
33903900	Outros Serviços de Terceiros PJ	0,00	0,00	0,00	0,00	0,00	0,00
40000000	DESPESAS DE CAPITAL	0,00	0,00	0,00	0,00	0,00	0,00
44000000	INVESTIMENTOS	0,00	0,00	0,00	0,00	0,00	0,00
44900000	Aplicações Diretas	0,00	0,00	0,00	0,00	0,00	0,00
44905100	Obras e Instalações	0,00	0,00	0,00	0,00	0,00	0,00
26	Transporte						
30000000	DESPESAS CORRENTES	4.030.383,46	26.525,03	4.003.858,43	3.593.525,85	3.393.756,35	0,00
33000000	OUTRAS DESPESAS CORRENTES	4.030.383,46	26.525,03	4.003.858,43	3.593.525,85	3.393.756,35	0,00
33900000	Aplicações Diretas	4.030.383,46	26.525,03	4.003.858,43	3.593.525,85	3.393.756,35	0,00
33903000	Material de Consumo	2.821.785,82	2.826,00	2.818.959,82	2.649.351,78	2.545.559,82	0,00
33903900	Outros Serviços de Terceiros PJ	1.208.597,64	23.699,03	1.184.898,61	944.174,07	848.196,53	0,00
40000000	DESPESAS DE CAPITAL	351.424,38	22.021,74	329.402,64	329.402,64	249.902,64	0,00
44000000	INVESTIMENTOS	351.424,38	22.021,74	329.402,64	329.402,64	249.902,64	0,00
44900000	Aplicações Diretas	351.424,38	22.021,74	329.402,64	329.402,64	249.902,64	0,00
44905100	Obras e Instalações	324.053,38	2.940,74	321.112,64	321.112,64	241.612,64	0,00
44905200	Equipamentos e Material Permanente	27.371,00	19.081,00	8.290,00	8.290,00	8.290,00	0,00
27	Desporto e Lazer						
30000000	DESPESAS CORRENTES	42.000,00	41.294,50	705,50	705,50	705,50	0,00

) Prefeitura Municipal de Pirai)
DEMONSTRATIVO DA EXECUÇÃO DA DESPESA CONSOLIDADO

Por Função / ED

Fonte de Recurso: 17040000 - Transferencias da União referente a Royalties do Petroleo e Gas

14/03/2024 13:38

GUO: MUNICÍPIO

Sem Incorporação de Câmaras

Página 5 de 5

Função / ED	Especificação	Dotação Atualizada	Saldo de Provisão	Despesas			Despesas Orçadas
				Empenhadas	Liquidadas	Pagas	
				Janeiro a Dezembro / 2023			2024
27	Desporto e Lazer						
33000000	OUTRAS DESPESAS CORRENTES	42.000,00	41.294,50	705,50	705,50	705,50	0,00
33900000	Aplicações Diretas	42.000,00	41.294,50	705,50	705,50	705,50	0,00
33900300	Pensões	0,00	0,00	0,00	0,00	0,00	0,00
33903000	Material de Consumo	10.050,00	9.581,00	469,00	469,00	469,00	0,00
33903200	Material, Bem ou Serviço p/ Distribuição Gratuita	950,00	950,00	0,00	0,00	0,00	0,00
33903600	Outros Serviços de Terceiro-P.Fisica	1.000,00	1.000,00	0,00	0,00	0,00	0,00
33903900	Outros Serviços de Terceiros PJ	30.000,00	29.763,50	236,50	236,50	236,50	0,00
28	Encargos Especiais						
30000000	DESPESAS CORRENTES	2.989.761,48	405,04	2.989.356,44	2.989.356,44	2.989.356,44	0,00
33000000	OUTRAS DESPESAS CORRENTES	2.989.761,48	405,04	2.989.356,44	2.989.356,44	2.989.356,44	0,00
33200000	Transferências à União	489.761,48	405,04	489.356,44	489.356,44	489.356,44	0,00
33204700	Obrigações Tributárias e Contributivas - PASEP	489.761,48	405,04	489.356,44	489.356,44	489.356,44	0,00
33209200	Despesas de Exercícios Anteriores	0,00	0,00	0,00	0,00	0,00	0,00
33919700	Aporte para Cobertura do Déficit Atuarial do RPPS	2.500.000,00	0,00	2.500.000,00	2.500.000,00	2.500.000,00	0,00
Total:		23.908.314,49	955.102,20	22.953.212,29	20.655.035,29	18.548.400,60	0,00


Larissa de Oliveira Zanelate
 Chefe Setor de Contabilidade
 Matr. 12657 - CRC/RJ 130253/0-0

) Prefeitura Municipal de Pirai)
DEMONSTRATIVO DA EXECUÇÃO DA DESPESA CONSOLIDADO

Por Função / ED

Fonte de Recurso: 27040000 - Superávit - Transferências da União referente a Royalties do
 GUO: MUNICÍPIO

14/03/2024 13:36

Sem Incorporação de Câmaras

Página 1 de 2

Função / ED	Especificação	Dotação Atualizada	Saldo de Provisão	Despesas			Despesas Orçadas
				Empenhadas	Liquidadas	Pagas	
				Janeiro a Dezembro / 2023			2024
13	Cultura						
30000000	DESPESAS CORRENTES	58.145,79	2.295,79	55.850,00	55.850,00	55.850,00	0,00
33000000	OUTRAS DESPESAS CORRENTES	58.145,79	2.295,79	55.850,00	55.850,00	55.850,00	0,00
33900000	Aplicações Diretas	58.145,79	2.295,79	55.850,00	55.850,00	55.850,00	0,00
33903900	Outros Serviços de Terceiros PJ	58.145,79	2.295,79	55.850,00	55.850,00	55.850,00	0,00
15	Urbanismo						
30000000	DESPESAS CORRENTES	151.904,35	0,00	151.904,35	151.515,80	151.515,80	0,00
33000000	OUTRAS DESPESAS CORRENTES	151.904,35	0,00	151.904,35	151.515,80	151.515,80	0,00
33900000	Aplicações Diretas	151.904,35	0,00	151.904,35	151.515,80	151.515,80	0,00
33903900	Outros Serviços de Terceiros PJ	151.904,35	0,00	151.904,35	151.515,80	151.515,80	0,00
40000000	DESPESAS DE CAPITAL	2.649.402,23	174.480,90	2.474.921,33	2.222.971,94	2.111.878,21	0,00
44000000	INVESTIMENTOS	2.649.402,23	174.480,90	2.474.921,33	2.222.971,94	2.111.878,21	0,00
44900000	Aplicações Diretas	2.649.402,23	174.480,90	2.474.921,33	2.222.971,94	2.111.878,21	0,00
44905100	Obras e Instalações	2.649.402,23	174.480,90	2.474.921,33	2.222.971,94	2.111.878,21	0,00
17	Saneamento						
30000000	DESPESAS CORRENTES	1.327.609,23	89.397,11	1.238.212,12	761.142,70	462.249,99	0,00
33000000	OUTRAS DESPESAS CORRENTES	1.327.609,23	89.397,11	1.238.212,12	761.142,70	462.249,99	0,00
33900000	Aplicações Diretas	1.327.609,23	89.397,11	1.238.212,12	761.142,70	462.249,99	0,00
33903000	Material de Consumo	289.634,00	16.818,50	272.815,50	14.815,50	0,00	0,00
33903900	Outros Serviços de Terceiros PJ	1.037.975,23	72.578,61	965.396,62	746.327,20	462.249,99	0,00
40000000	DESPESAS DE CAPITAL	1.163.468,33	0,00	1.163.468,33	538.298,73	538.298,73	0,00
44000000	INVESTIMENTOS	1.163.468,33	0,00	1.163.468,33	538.298,73	538.298,73	0,00
44900000	Aplicações Diretas	1.163.468,33	0,00	1.163.468,33	538.298,73	538.298,73	0,00
44905100	Obras e Instalações	1.163.468,33	0,00	1.163.468,33	538.298,73	538.298,73	0,00
18	Gestão Ambiental						
30000000	DESPESAS CORRENTES	49.000,00	0,00	49.000,00	49.000,00	49.000,00	0,00
33000000	OUTRAS DESPESAS CORRENTES	49.000,00	0,00	49.000,00	49.000,00	49.000,00	0,00
33900000	Aplicações Diretas	49.000,00	0,00	49.000,00	49.000,00	49.000,00	0,00
33903900	Outros Serviços de Terceiros PJ	49.000,00	0,00	49.000,00	49.000,00	49.000,00	0,00
40000000	DESPESAS DE CAPITAL	60.322,31	12.008,94	48.313,37	0,00	0,00	0,00
44000000	INVESTIMENTOS	60.322,31	12.008,94	48.313,37	0,00	0,00	0,00
44900000	Aplicações Diretas	60.322,31	12.008,94	48.313,37	0,00	0,00	0,00

30x

) Prefeitura Municipal de Pirai)
DEMONSTRATIVO DA EXECUÇÃO DA DESPESA CONSOLIDADO

Por Função / ED

Fonte de Recurso: 27040000 - Superávit - Transferencias da União referente a Royalties do
 GUO: MUNICÍPIO

14/03/2024 13:36

Sem Incorporação de Câmaras

Página 2 de 2

Função / ED	Especificação	Dotação Atualizada	Saldo de Provisão	Despesas			Despesas Orçadas
				Empenhadas	Liquidadas	Pagas	
				Janeiro a Dezembro / 2023			2024
18	Gestão Ambiental						
44905100	Obras e Instalações	25.423,37	0,00	25.423,37	0,00	0,00	0,00
44905200	Equipamentos e Material Permanente	34.898,94	12.008,94	22.890,00	0,00	0,00	0,00
27	Desporto e Lazer						
30000000	DESPESAS CORRENTES	205.183,02	1,02	205.182,00	205.182,00	182.002,00	0,00
33000000	OUTRAS DESPESAS CORRENTES	205.183,02	1,02	205.182,00	205.182,00	182.002,00	0,00
33900000	Aplicações Diretas	205.183,02	1,02	205.182,00	205.182,00	182.002,00	0,00
33903300	Passagens e Despesas com Locomoção	205.183,02	1,02	205.182,00	205.182,00	182.002,00	0,00
40000000	DESPESAS DE CAPITAL	625.980,74	0,00	625.980,74	505.840,16	505.840,16	0,00
44000000	INVESTIMENTOS	625.980,74	0,00	625.980,74	505.840,16	505.840,16	0,00
44900000	Aplicações Diretas	625.980,74	0,00	625.980,74	505.840,16	505.840,16	0,00
44905100	Obras e Instalações	625.980,74	0,00	625.980,74	505.840,16	505.840,16	0,00
Total:		6.291.016,00	278.183,76	6.012.832,24	4.489.801,33	4.056.634,89	0,00

Zanelate
 Larissa de Oliveira Zanelate
 Chefe Setor de Contabilidade
 Matr. 12657 - CRC/RJ 130253/0-0

TRIBUTOS ANUAIS DE CONTAS DO ESTADO DO RIO DE JANEIRO
 PRESTAÇÃO DE CONTAS ANUAL DE GOVERNO DOS MUNICÍPIOS

MODELO 20 C/C 81-7

Município: PIRAÍ		Exercício: 2023		
DESPESAS CUSTEADAS COM RECURSOS DOS ROYALTIES POR FUNÇÃO				
FUNÇÃO	DESPESA EMPENHADA	DESPESA LIQUIDADADA	DESPESA PAGA	
ADMINISTRAÇÃO	R\$ 1.252.922,24	R\$ 1.079.409,23	R\$ 1.079.098,03	
ASSISTÊNCIA SOCIAL	R\$ 248.699,50	R\$ 248.699,50	R\$ 248.699,50	
EDUCAÇÃO	R\$ 0,00	R\$ 0,00	R\$ 0,00	
CULTURA	R\$ 3.429.547,16	R\$ 3.399.037,16	R\$ 3.304.972,61	
HABITAÇÃO	R\$ 0,00	R\$ 0,00	R\$ 0,00	
GESTÃO AMBIENTAL	R\$ 990.392,29	R\$ 965.725,71	R\$ 906.162,71	
URBANISMO	R\$ 6.682.626,29	R\$ 5.608.122,35	R\$ 5.132.706,11	
SANEAMENTO	R\$ 0,00	R\$ 0,00	R\$ 0,00	
SAÚDE	R\$ 1.154.339,78	R\$ 1.154.339,78	R\$ 1.154.339,78	
CIÊNCIA E TECNOLOGIA	R\$ 625.824,19	R\$ 571.201,73	R\$ 519.274,30	
AGRICULTURA	R\$ 280.000,00	R\$ 212.251,19	R\$ 150.374,38	
COMÉRCIO E SERVIÇOS	R\$ 0,00	R\$ 0,00	R\$ 0,00	
TRANSPORTE	R\$ 822.801,29	R\$ 715.541,63	R\$ 608.281,97	
DESPORTO E LAZER	R\$ 280.514,07	R\$ 277.894,07	R\$ 277.894,07	
ENCARGOS ESPECIAIS	R\$ 210.660,80	R\$ 210.660,80	R\$ 210.660,80	
TOTAL	R\$ 15.978.327,61	R\$ 14.442.883,15	R\$ 13.592.464,26	

Obs.1: Neste Quadro incluir todas as despesas custeadas com recursos dos royalties e compensação financeira, independente de sua categoria.

Obs. 2: O total das despesas informado no quadro F.1 deve guardar paridade com o valor informado neste quadro.

Declaro que os valores acima descritos guardam paridade com o constante nos registros contábeis OU não guardam paridade com o constante nos registros contábeis, conforme apontado em Notas Explicativas.

Responsável pela Elaboração	Cargo: Técnico de Contabilidade
Nome: Nilda da Silva Carvalho	Data: 27/02/2024
Matrícula: 6945	Assinatura: <i>nscamvalho</i>
Responsável pelo Setor Contábil	CRC-RJ nº 130253/0-0
Nome: Larissa de Oliveira Zanelate	Data: 27/02/2024
Matrícula: 12657	Assinatura: <i>Larissa Zanelate</i>
Prefeito Municipal	
Nome: Ricardo Campos Passos	Data: 27/02/2024
Assinatura:	

Prefeitura Municipal de Pirai
DEMONSTRATIVO DA EXECUÇÃO DA DESPESA CONSOLIDADO

Por Função / ED

Fonte de Recurso: 27050000 - Superávit-Transferências dos Estados referente a Royalties do
 GUO: MUNICÍPIO



14/03/2024 13:41

Sem Incorporação de Câmaras

Página 1 de 2

Função / ED	Especificação	Dotação Atualizada	Saldo de Provisão	Despesas			Despesas Orçadas
				Empenhadas	Liquidadas	Pagas	
				Janeiro a Dezembro / 2023			2024
04	Administração						
40000000	DESPESAS DE CAPITAL	0,00	0,00	0,00	0,00	0,00	0,00
44000000	INVESTIMENTOS	0,00	0,00	0,00	0,00	0,00	0,00
44900000	Aplicações Diretas	0,00	0,00	0,00	0,00	0,00	0,00
44906100	Aquisição de Imóveis	0,00	0,00	0,00	0,00	0,00	0,00
08	Assistência Social						
30000000	DESPESAS CORRENTES	249.207,05	507,55	248.699,50	248.699,50	248.699,50	0,00
33000000	OUTRAS DESPESAS CORRENTES	249.207,05	507,55	248.699,50	248.699,50	248.699,50	0,00
33900000	Aplicações Diretas	249.207,05	507,55	248.699,50	248.699,50	248.699,50	0,00
33903200	Material, Bem ou Serviço p/ Distribuição Gratuita	249.207,05	507,55	248.699,50	248.699,50	248.699,50	0,00
13	Cultura						
30000000	DESPESAS CORRENTES	1.429.530,59	1.407,84	1.428.122,75	1.428.122,75	1.428.122,75	0,00
33000000	OUTRAS DESPESAS CORRENTES	1.429.530,59	1.407,84	1.428.122,75	1.428.122,75	1.428.122,75	0,00
33900000	Aplicações Diretas	1.429.530,59	1.407,84	1.428.122,75	1.428.122,75	1.428.122,75	0,00
33903900	Outros Serviços de Terceiros PJ	1.429.530,59	1.407,84	1.428.122,75	1.428.122,75	1.428.122,75	0,00
15	Urbanismo						
40000000	DESPESAS DE CAPITAL	3.760.658,18	101.197,38	3.659.460,80	3.106.564,95	2.688.918,16	0,00
44000000	INVESTIMENTOS	3.760.658,18	101.197,38	3.659.460,80	3.106.564,95	2.688.918,16	0,00
44900000	Aplicações Diretas	3.760.658,18	101.197,38	3.659.460,80	3.106.564,95	2.688.918,16	0,00
44905100	Obras e Instalações	3.760.658,18	101.197,38	3.659.460,80	3.106.564,95	2.688.918,16	0,00
18	Gestão Ambiental						
40000000	DESPESAS DE CAPITAL	224.737,65	4.854,40	219.883,25	195.216,67	195.216,67	0,00
44000000	INVESTIMENTOS	224.737,65	4.854,40	219.883,25	195.216,67	195.216,67	0,00
44900000	Aplicações Diretas	224.737,65	4.854,40	219.883,25	195.216,67	195.216,67	0,00
44905100	Obras e Instalações	224.737,65	4.854,40	219.883,25	195.216,67	195.216,67	0,00
44906100	Aquisição de Imóveis	0,00	0,00	0,00	0,00	0,00	0,00
26	Transporte						
30000000	DESPESAS CORRENTES	0,00	0,00	0,00	0,00	0,00	0,00
33000000	OUTRAS DESPESAS CORRENTES	0,00	0,00	0,00	0,00	0,00	0,00
33900000	Aplicações Diretas	0,00	0,00	0,00	0,00	0,00	0,00
33903900	Outros Serviços de Terceiros PJ	0,00	0,00	0,00	0,00	0,00	0,00
40000000	DESPESAS DE CAPITAL	487.000,00	243.500,02	243.499,98	162.333,32	81.166,66	0,00

JOK


Prefeitura Municipal de Pirai

DEMONSTRATIVO DA EXECUÇÃO DA DESPESA CONSOLIDADO
Por Função / ED

Fonte de Recurso: 27050000 - Superávit-Transferências dos Estados referente a Royalties do
 GUO: MUNICÍPIO

14/03/2024 13:41

Sem Incorporação de Câmaras

Página 2 de 2

Função / ED	Especificação	Dotação Atualizada	Saldo de Provisão	Despesas			Despesas Orçadas
				Empenhadas	Liquidadas	Pagas	
				Janeiro a Dezembro / 2023			2024
26	Transporte						
44000000	INVESTIMENTOS	487.000,00	243.500,02	243.499,98	162.333,32	81.166,66	0,00
44900000	Aplicações Diretas	487.000,00	243.500,02	243.499,98	162.333,32	81.166,66	0,00
44905100	Obras e Instalações	487.000,00	243.500,02	243.499,98	162.333,32	81.166,66	0,00
Total:		6.151.133,47	351.467,19	5.799.666,28	5.140.937,19	4.642.123,74	0,00


Larissa de Oliveira Zanelate
 Chefe Setor de Contabilidade
 Matr: 12657 - CRC/RJ 130253/0-0

) Prefeitura Municipal de Pirai)
DEMONSTRATIVO DA EXECUÇÃO DA DESPESA CONSOLIDADO

Por Função / ED

Fonte de Recurso: 17050000 - Transferencias dos Estados referente a Royalties do Petroleo e


14/03/2024 13:40

GUO: MUNICÍPIO

Sem Incorporação de Câmaras

Página 1 de 4

Função / ED	Especificação	Dotação Atualizada	Saldo de Provisão	Despesas			Despesas Orçadas
				Empenhadas	Liquidadas	Pagas	
				Janeiro a Dezembro / 2023			2024
04	Administração						
30000000	DESPESAS CORRENTES	1.335.532,04	128.180,50	1.207.351,54	1.079.098,03	1.079.098,03	930.000,00
33000000	OUTRAS DESPESAS CORRENTES	1.335.532,04	128.180,50	1.207.351,54	1.079.098,03	1.079.098,03	930.000,00
33900000	Aplicações Diretas	1.335.532,04	128.180,50	1.207.351,54	1.079.098,03	1.079.098,03	930.000,00
33901400	Diárias - Civil	5.651,94	5.651,94	0,00	0,00	0,00	0,00
33903000	Material de Consumo	0,00	0,00	0,00	0,00	0,00	0,00
33903200	Material, Bem ou Serviço p/ Distribuição Gratuita	0,00	0,00	0,00	0,00	0,00	20.000,00
33903900	Outros Serviços de Terceiros PJ	1.307.253,60	101.998,66	1.205.254,94	1.077.359,99	1.077.359,99	910.000,00
33904000	Serviços da Tecnologia da Informação e Comunicação _ Pessoa Jurídica	22.626,50	20.529,90	2.096,60	1.738,04	1.738,04	0,00
40000000	DESPESAS DE CAPITAL	45.969,81	399,11	45.570,70	311,20	0,00	0,00
44000000	INVESTIMENTOS	45.969,81	399,11	45.570,70	311,20	0,00	0,00
44900000	Aplicações Diretas	45.969,81	399,11	45.570,70	311,20	0,00	0,00
44905200	Equipamentos e Material Permanente	45.969,81	399,11	45.570,70	311,20	0,00	0,00
06	Segurança Pública						
30000000	DESPESAS CORRENTES	25.000,00	25.000,00	0,00	0,00	0,00	125.000,00
33000000	OUTRAS DESPESAS CORRENTES	25.000,00	25.000,00	0,00	0,00	0,00	125.000,00
33900000	Aplicações Diretas	25.000,00	25.000,00	0,00	0,00	0,00	125.000,00
33903900	Outros Serviços de Terceiros PJ	25.000,00	25.000,00	0,00	0,00	0,00	125.000,00
10	Saúde						
30000000	DESPESAS CORRENTES	1.154.339,78	0,00	1.154.339,78	1.154.339,78	1.154.339,78	0,00
33000000	OUTRAS DESPESAS CORRENTES	1.154.339,78	0,00	1.154.339,78	1.154.339,78	1.154.339,78	0,00
33500000	Transferências a Instituições Privadas sem Fins Lucrativos	1.154.339,78	0,00	1.154.339,78	1.154.339,78	1.154.339,78	0,00
33504300	Subvenções Sociais	1.154.339,78	0,00	1.154.339,78	1.154.339,78	1.154.339,78	0,00
13	Cultura						
30000000	DESPESAS CORRENTES	2.001.424,41	0,00	2.001.424,41	1.970.914,41	1.876.849,86	0,00
33000000	OUTRAS DESPESAS CORRENTES	2.001.424,41	0,00	2.001.424,41	1.970.914,41	1.876.849,86	0,00
33900000	Aplicações Diretas	2.001.424,41	0,00	2.001.424,41	1.970.914,41	1.876.849,86	0,00
33903900	Outros Serviços de Terceiros PJ	2.001.424,41	0,00	2.001.424,41	1.970.914,41	1.876.849,86	0,00
15	Urbanismo						
30000000	DESPESAS CORRENTES	1.184.494,76	61.808,09	1.122.686,67	1.063.541,17	1.005.771,72	800.000,00
33000000	OUTRAS DESPESAS CORRENTES	1.184.494,76	61.808,09	1.122.686,67	1.063.541,17	1.005.771,72	800.000,00
33900000	Aplicações Diretas	1.184.494,76	61.808,09	1.122.686,67	1.063.541,17	1.005.771,72	800.000,00


Prefeitura Municipal de Pirai
DEMONSTRATIVO DA EXECUÇÃO DA DESPESA CONSOLIDADO
Por Função / ED

Fonte de Recurso: 17050000 - Transferencias dos Estados referente a Royalties do Petroleo e
 GUO: MUNICÍPIO

14/03/2024 13:40

Sem Incorporação de Câmaras

Página 2 de 4

Função / ED	Especificação	Dotação Atualizada	Saldo de Provisão	Despesas			Despesas Orçadas
				Empenhadas	Liquidadas	Pagas	
				Janeiro a Dezembro / 2023			2024
15	Urbanismo						
33903000	Material de Consumo	262.360,01	3.918,00	258.442,01	258.442,01	258.442,01	50.000,00
33903900	Outros Serviços de Terceiros PJ	922.134,75	57.890,09	864.244,66	805.099,16	747.329,71	750.000,00
33909200	Despesas de Exercícios Anteriores	0,00	0,00	0,00	0,00	0,00	0,00
40000000	DESPESAS DE CAPITAL	1.900.478,82	0,00	1.900.478,82	1.438.016,23	1.438.016,23	290.000,00
44000000	INVESTIMENTOS	1.900.478,82	0,00	1.900.478,82	1.438.016,23	1.438.016,23	290.000,00
44900000	Aplicações Diretas	1.900.478,82	0,00	1.900.478,82	1.438.016,23	1.438.016,23	290.000,00
44905100	Obras e Instalações	1.900.478,82	0,00	1.900.478,82	1.438.016,23	1.438.016,23	290.000,00
44905200	Equipamentos e Material Permanente	0,00	0,00	0,00	0,00	0,00	0,00
16	Habitação						
30000000	DESPESAS CORRENTES	0,00	0,00	0,00	0,00	0,00	0,00
33000000	OUTRAS DESPESAS CORRENTES	0,00	0,00	0,00	0,00	0,00	0,00
33900000	Aplicações Diretas	0,00	0,00	0,00	0,00	0,00	0,00
33903000	Material de Consumo	0,00	0,00	0,00	0,00	0,00	0,00
40000000	DESPESAS DE CAPITAL	0,00	0,00	0,00	0,00	0,00	81.000,00
44000000	INVESTIMENTOS	0,00	0,00	0,00	0,00	0,00	81.000,00
44900000	Aplicações Diretas	0,00	0,00	0,00	0,00	0,00	81.000,00
44905100	Obras e Instalações	0,00	0,00	0,00	0,00	0,00	81.000,00
45000000	INVERSÕES FINANCEIRAS	0,00	0,00	0,00	0,00	0,00	0,00
45900000	Aplicações Diretas	0,00	0,00	0,00	0,00	0,00	0,00
45906100	Aquisição e Desapropriação de Imóveis	0,00	0,00	0,00	0,00	0,00	0,00
17	Saneamento						
40000000	DESPESAS DE CAPITAL	0,00	0,00	0,00	0,00	0,00	10.000,00
44000000	INVESTIMENTOS	0,00	0,00	0,00	0,00	0,00	10.000,00
44900000	Aplicações Diretas	0,00	0,00	0,00	0,00	0,00	10.000,00
44905100	Obras e Instalações	0,00	0,00	0,00	0,00	0,00	10.000,00
18	Gestão Ambiental						
30000000	DESPESAS CORRENTES	835.000,00	64.490,96	770.509,04	770.509,04	710.946,04	0,00
33000000	OUTRAS DESPESAS CORRENTES	835.000,00	64.490,96	770.509,04	770.509,04	710.946,04	0,00
33900000	Aplicações Diretas	835.000,00	64.490,96	770.509,04	770.509,04	710.946,04	0,00
33903000	Material de Consumo	55.000,00	12.649,50	42.350,50	42.350,50	42.350,50	0,00
33903900	Outros Serviços de Terceiros PJ	780.000,00	51.841,46	728.158,54	728.158,54	668.595,54	0,00

Prefeitura Municipal de Pirai
DEMONSTRATIVO DA EXECUÇÃO DA DESPESA CONSOLIDADO

Por Função / ED

Fonte de Recurso: 17050000 - Transferencias dos Estados referente a Royalties do Petroleo e

14/03/2024 13:40

GUO: MUNICÍPIO

Sem Incorporação de Câmaras

Página 3 de 4

Função / ED	Especificação	Dotação Atualizada	Saldo de Provisão	Despesas			Despesas Orçadas
				Empenhadas	Liquidadas	Pagas	
				Janeiro a Dezembro / 2023			2024
19	Ciência e Tecnologia						
30000000	DESPESAS CORRENTES	640.051,73	14.227,54	625.824,19	571.201,73	519.274,30	660.516,90
33000000	OUTRAS DESPESAS CORRENTES	640.051,73	14.227,54	625.824,19	571.201,73	519.274,30	660.516,90
33900000	Aplicações Diretas	640.051,73	14.227,54	625.824,19	571.201,73	519.274,30	660.516,90
33904000	Serviços da Tecnologia da Informação e Comunicação _ Pessoa Jurídica	640.051,73	14.227,54	625.824,19	571.201,73	519.274,30	660.516,90
20	Agricultura						
30000000	DESPESAS CORRENTES	300.000,00	20.000,00	280.000,00	212.251,19	150.374,38	0,00
33000000	OUTRAS DESPESAS CORRENTES	300.000,00	20.000,00	280.000,00	212.251,19	150.374,38	0,00
33900000	Aplicações Diretas	300.000,00	20.000,00	280.000,00	212.251,19	150.374,38	0,00
33903900	Outros Serviços de Terceiros PJ	300.000,00	20.000,00	280.000,00	212.251,19	150.374,38	0,00
40000000	DESPESAS DE CAPITAL	0,00	0,00	0,00	0,00	0,00	0,00
44000000	INVESTIMENTOS	0,00	0,00	0,00	0,00	0,00	0,00
44900000	Aplicações Diretas	0,00	0,00	0,00	0,00	0,00	0,00
44905200	Equipamentos e Material Permanente	0,00	0,00	0,00	0,00	0,00	0,00
26	Transporte						
30000000	DESPESAS CORRENTES	579.301,31	0,00	579.301,31	553.208,31	527.115,31	9.273.000,00
33000000	OUTRAS DESPESAS CORRENTES	579.301,31	0,00	579.301,31	553.208,31	527.115,31	9.273.000,00
33900000	Aplicações Diretas	579.301,31	0,00	579.301,31	553.208,31	527.115,31	9.273.000,00
33903000	Material de Consumo	0,00	0,00	0,00	0,00	0,00	3.570.000,00
33903900	Outros Serviços de Terceiros PJ	579.301,31	0,00	579.301,31	553.208,31	527.115,31	5.703.000,00
40000000	DESPESAS DE CAPITAL	0,00	0,00	0,00	0,00	0,00	50.000,00
44000000	INVESTIMENTOS	0,00	0,00	0,00	0,00	0,00	50.000,00
44900000	Aplicações Diretas	0,00	0,00	0,00	0,00	0,00	50.000,00
44905200	Equipamentos e Material Permanente	0,00	0,00	0,00	0,00	0,00	50.000,00
27	Desporto e Lazer						
30000000	DESPESAS CORRENTES	342.917,07	62.403,00	280.514,07	277.894,07	277.894,07	250.000,00
33000000	OUTRAS DESPESAS CORRENTES	342.917,07	62.403,00	280.514,07	277.894,07	277.894,07	250.000,00
33900000	Aplicações Diretas	342.917,07	62.403,00	280.514,07	277.894,07	277.894,07	250.000,00
33903000	Material de Consumo	0,00	0,00	0,00	0,00	0,00	0,00
33903900	Outros Serviços de Terceiros PJ	323.470,39	62.403,00	261.067,39	258.447,39	258.447,39	250.000,00
33909200	Despesas de Exercícios Anteriores	19.446,68	0,00	19.446,68	19.446,68	19.446,68	0,00
28	Encargos Especiais						

) Prefeitura Municipal de Pirai)
DEMONSTRATIVO DA EXECUÇÃO DA DESPESA CONSOLIDADO
Por Função / ED

Fonte de Recurso: 17050000 - Transferencias dos Estados referente a Royalties do Petroleo e
 GUO: MUNICÍPIO

Sem Incorporação de Câmaras

14/03/2024 13:40

Página 4 de 4

Função / ED	Especificação	Dotação Atualizada	Saldo de Provisão	Despesas			Despesas Orçadas
				Empenhadas	Liquidadas	Pagas	
		Janeiro a Dezembro / 2023					2024
28	Encargos Especiais						
30000000	DESPESAS CORRENTES	210.660,80	0,00	210.660,80	210.660,80	210.660,80	0,00
33000000	OUTRAS DESPESAS CORRENTES	210.660,80	0,00	210.660,80	210.660,80	210.660,80	0,00
33200000	Transferências à União	210.660,80	0,00	210.660,80	210.660,80	210.660,80	0,00
33204700	Obrigações Tributárias e Contributivas - PASEP	210.660,80	0,00	210.660,80	210.660,80	210.660,80	0,00
Total:		10.555.170,53	376.509,20	10.178.661,33	9.301.945,96	8.950.340,52	12.469.516,90

Zanelate
 Larissa de Oliveira Zanelate
 Chefe Setor de Contabilidade
 Matr: 12657 - CRC/RJ 130253/0-0