




TRIBUNAL DE CONTAS DO ESTADO DO RIO DE JANEIRO
PRESTAÇÃO DE CONTAS ANUAL DE GOVERNO DOS MUNICÍPIOS
MODELO 11.A - DESPESAS EMPENHADAS NA EDUCAÇÃO

Município: PIRAÍ		Exercício: 2023				
DESPESAS EMPENHADAS NA MANUTENÇÃO E DESENVOLVIMENTO DO ENSINO - MDE - FUNÇÃO 12						
SUBFUNÇÃO	FUNTE DE RECURSO					TOTAL (R\$)
	IMPOSTOS E TRANSFERENCIAS DE IMPOSTOS	FUNDEB	ROYALTIES	FNDE (incluindo salário educação)	Demais Fontes	
361 - Ensino Fundamental	26.361.704,48	22.853.688,57	7.611.655,36	5.088.329,64	1.796.623,47	63.712.001,52
362 - Ensino Médio						-
363 - Ensino Profissional						-
364 - Ensino Superior						-
365 - Educação Infantil	3.431.571,14	3.750.900,91	420.917,24	260.350,98	289.425,49	8.153.165,76
366 - Educação Jovens e Adultos						-
367 - Educação Especial	590.000,00					590.000,00
122 - Administração Geral						-
306 - Alimentação						-
Outras subfunções						-
TOTAL	30.383.275,62	26.604.589,48	8.032.572,60	5.348.680,62	2.086.048,96	72.455.167,28

Obs. 1: O somatório das despesas empenhadas em cada Fonte deve **guardar paridade** com o total das despesas empenhadas registradas na **Função 12** do **Anexo 08 Consolidado** – "Demonstrativo da Despesa por funções, programas e subprogramas conforme o vínculo com os recursos".

Obs. 2: No caso de existência de gastos nas subfunções **366 – Educação de Jovens, Adultos e 367 – Educação Especial, 122 - Administração Geral e 306 - Alimentação** especificar, em **Nota Explicativa**, a **modalidade de ensino** correspondente: ensino infantil, fundamental ou médio:




Declaro que os valores acima descritos guardam paridade com o constante nos registros contábeis.

Responsável pela Elaboração	Cargo: Chefe de Setor de Contabilidade
Nome: Larissa de Oliveira Zanelate	Data: 12/03/2024
Matrícula: 12657	Assinatura: 
Responsável pelo Setor Contábil	CRC-RJ nº 130253/0-0
Nome: Larissa de Oliveira Zanelate	Data: 12/03/2024
Matrícula: 12657	Assinatura: 
Prefeito Municipal	
Nome: Ricardo Campos Passos	Data: 12/03/2024
Assinatura: 	

TRIBUNAL DE CONTAS DO ESTADO DO RIO DE JANEIRO
PRESTAÇÃO DE CONTAS ANUAL DE GOVERNO DOS MUNICÍPIOS
MODELO 11.B - DESPESAS LIQUIDADAS NA EDUCAÇÃO

Município: PIRAI		Exercício: 2023				
DESPESAS LIQUIDADAS NA MANUTENÇÃO E DESENVOLVIMENTO DO ENSINO - MDE - FUNÇÃO 12						
SUBFUNÇÃO	FONTE DE RECURSO					TOTAL (R\$)
	IMPOSTOS E TRANSFERENCIAS DE IMPOSTOS	FUNDEB	ROYALTIES	FNDE (incluindo salário educação)	Demais Fontes	
361- Ensino Fundamental	25.741.767,48	22.853.688,57	7.499.763,48	4.180.498,89	1.193.704,57	61.469.422,99
362 - Ensino Médio						-
363 - Ensino Profissional						-
364 - Ensino Superior						-
365 - Educação Infantil	3.429.117,14	3.750.900,91	420.917,24	216.519,98	289.425,49	8.106.880,76
366 - Educação Jovens e Adultos						-
367 - Educação Especial	590.000,00					590.000,00
122 - Administração Geral						-
306 - Alimentação						-
Outras subfunções						-
TOTAL	29.760.884,62	26.604.589,48	7.920.680,72	4.397.018,87	1.483.130,06	70.166.303,75

Declaro que os valores acima descritos guardam paridade com o constante nos registros contábeis.


Responsável pela Elaboração	Cargo: Chefe de Setor de Contabilidade
Nome: Larissa de Oliveira Zanelate	Data: 12/03/2024
Matrícula: 12657	Assinatura: 
Responsável pelo Setor Contábil	CRC-RJ nº 130253/O-o
Nome: Larissa de Oliveira Zanelate	Data: 12/03/2024
Matrícula: 12657	Assinatura: 
Prefeito Municipal	
Nome: Ricardo Campos Passos	Data: 12/03/2024
Assinatura: 	

TRIBUNAL DE CONTAS DO ESTADO DO RIO DE JANEIRO
PRESTAÇÃO DE CONTAS ANUAL DE GOVERNO DOS MUNICÍPIOS

MODELO 11.C - DESPESAS PAGAS NA EDUCAÇÃO

Município: PIRAÍ		Exercício: 2023				
DESPESAS PAGAS NA MANUTENÇÃO E DESENVOLVIMENTO DO ENSINO - MDE - FUNÇÃO 12						
SUBFUNÇÃO	FONTE DE RECURSO					TOTAL (R\$)
	IMPOSTOS E TRANSFERENCIAS DE IMPOSTOS	FUNDEB	ROYALTIES	FNDE (incluindo salário educação)	Demais Fontes	
361- Ensino Fundamental	24.683.222,70	22.852.234,87	7.386.873,96	3.773.277,86	1.001.636,01	59.697.245,40
362 - Ensino Médio						-
363 - Ensino Profissional						-
364 - Ensino Superior						-
365 - Educação Infantil	3.387.253,93	3.750.900,91	420.917,24	200.743,48	261.289,66	8.021.105,22
366 - Educação Jovens e Adultos						-
367 - Educação Especial	590.000,00					590.000,00
122 - Administração Geral						-
306 - Alimentação						-
Outras subfunções						-
TOTAL	28.660.476,63	26.603.135,78	7.807.791,20	3.974.021,34	1.262.925,67	68.308.350,62

Declaro que os valores acima descritos guardam paridade com o constante nos registros contábeis.

Responsável pela Elaboração	Cargo: Chefe de Setor de Contabilidade
Nome: Larissa de Oliveira Zanelate	Data: 12/03/2024
Matrícula: 12657	Assinatura: <i>Zanelate</i>
Responsável pelo Setor Contábil	CRC-RJ nº 130253/O-0
Nome: Larissa de Oliveira Zanelate	Data: 12/03/2024
Matrícula: 12657	Assinatura: <i>Zanelate</i>
Prefeito Municipal	
Nome: Ricardo Campos Passos	Data: 12/03/2024
Assinatura: 	

**DEMONSTRATIVO DA DESPESA POR FUNÇÕES, SUBFUNÇÕES E PROGRAMAS
CONFORME O VÍNCULO COM OS RECURSOS**

Anexo 8 da Lei nº. 4320/64 - Adendo VII

EM R\$

Código	Especificação	Ordinário	Vinculado	Total
10.125	Normatização e Fiscalização	0,00	27.605,54	27.605,54
10.125.0005	CIDADANIA COMO DIREITO	0,00	27.605,54	27.605,54
10.128	Formação de Recursos Humanos	0,00	27.045,10	27.045,10
10.128.0001	ADMINISTRAÇÃO COM RESPONSABILIDADE	0,00	2.204,00	2.204,00
10.128.0031	MODERNIZAÇÃO DE GESTÃO	0,00	24.841,10	24.841,10
10.301	Atenção Básica	0,00	16.152.592,52	16.152.592,52
10.301.0051	VIVER SAUDÁVEL	0,00	16.152.592,52	16.152.592,52
10.302	Assistência Hospitalar e Ambulatorial	0,00	18.540.840,74	18.540.840,74
10.302.0033	OPERACIONALIZAÇÃO DO HOSPITAL FLÁVIO LEAL	0,00	1.636.609,07	1.636.609,07
10.302.0051	VIVER SAUDÁVEL	0,00	16.904.231,67	16.904.231,67
10.303	Suporte Profilático e Terapêutico	0,00	516.114,58	516.114,58
10.303.0051	VIVER SAUDÁVEL	0,00	516.114,58	516.114,58
10.305	Vigilância Epidemiológica	0,00	516.868,51	516.868,51
10.305.0049	SAÚDE PARA TODOS	0,00	516.868,51	516.868,51
11	Trabalho	0,00	66.049,20	66.049,20
11.004	Fomento ao Trabalho	0,00	66.049,20	66.049,20
11.334.0022	FORMAÇÃO PROFISSIONAL E TÉCNICA AOS MUNICÍPIOS	0,00	66.049,20	66.049,20
12	Educação	2.086.048,96	70.369.118,32	72.455.167,28
12.361	Ensino Fundamental	1.796.623,47	61.915.378,05	63.712.001,52
12.361.0013	EDUCAÇÃO 4.0	0,00	2.200,80	2.200,80
12.361.0015	EDUCAÇÃO FORMADORA	1.796.623,47	59.201.762,34	60.998.385,81
12.361.0016	EDUCAÇÃO.COM	0,00	2.711.414,91	2.711.414,91
12.365	Ensino Infantil	289.425,49	7.863.740,27	8.153.165,76
12.365.0015	EDUCAÇÃO FORMADORA	289.425,49	7.863.740,27	8.153.165,76
12.367	Educação Especial	0,00	590.000,00	590.000,00
12.367.0015	EDUCAÇÃO FORMADORA	0,00	590.000,00	590.000,00
13	Cultura	1.298.087,05	5.856.601,61	7.154.688,66
13.392	Difusão Cultural	1.298.087,05	5.856.601,61	7.154.688,66
13.392.0010	CULTURA COM DIÁLOGO	1.298.087,05	5.856.601,61	7.154.688,66
15	Urbanismo	16.490.131,73	13.909.517,42	30.399.649,15
15.122	Administração Geral	543.267,93	2.266.367,26	2.809.635,19
15.122.0029	MANUTENÇÃO E OPERACIONALIZAÇÃO ADMINISTRATIVA	11.649,25	315.879,31	327.528,56
15.122.0031	MODERNIZAÇÃO DE GESTÃO	531.618,68	1.950.487,95	2.482.106,63
15.127	Ordenamento Territorial	0,00	170.467,20	170.467,20
15.127.0030	MOBILIDADE URBANA INTEGRADA	0,00	170.467,20	170.467,20
15.182	Defesa Civil	91.146,65	0,00	91.146,65
15.182.0029	MANUTENÇÃO E OPERACIONALIZAÇÃO ADMINISTRATIVA	83.605,53	0,00	83.605,53
15.182.0031	MODERNIZAÇÃO DE GESTÃO	1.605,05	0,00	1.605,05
15.182.0048	RISCO ZERO	5.936,07	0,00	5.936,07
15.451	Infra-Estrutura Urbana	14.779.041,92	1.706.104,14	16.485.146,06
15.451.0006	CIDADE CONSERVADA	5.335.117,02	94.157,22	5.429.274,24
15.451.0030	MOBILIDADE URBANA INTEGRADA	9.443.924,90	1.611.946,92	11.055.871,82
15.452	Serviços Urbanos	0,00	4.123.170,00	4.123.170,00
15.452.0004	ASSISTÊNCIA SOCIAL PARA TODOS	0,00	181.093,00	181.093,00
15.452.0006	CIDADE CONSERVADA	0,00	85.680,00	85.680,00
15.452.0036	PIRAÍ ILUMINADA	0,00	3.856.397,00	3.856.397,00
15.541	Preservação e Conservação Ambiental	0,00	50.000,00	50.000,00
15.541.0040	PIRAÍ MAIS VERDE E MAIS FELIZ	0,00	50.000,00	50.000,00
15.543	Recuperação de Áreas Degradadas	1.076.675,23	5.593.408,82	6.670.084,05
15.543.0048	RISCO ZERO	1.076.675,23	5.593.408,82	6.670.084,05
17	Saneamento	697.648,62	9.156.634,72	9.854.283,34
17.512	Saneamento Básico Urbano	697.648,62	4.623.812,00	5.321.460,62
17.512.0006	CIDADE CONSERVADA	697.648,62	4.623.812,00	5.321.460,62
17.541	Preservação e Conservação Ambiental	0,00	2.461.962,13	2.461.962,13

Prefeitura Municipal de Pirai
DEMONSTRATIVO DA EXECUÇÃO DA DESPESA CONSOLIDADO
Por Sub-Função / ED

07/03/2024 15:27


UO: SECRETARIA MUNICIPAL DE EDUCAÇÃO

Sem Incorporação de Câmaras

Página 1 de 3

Sub-Função / ED	Especificação	Dotação Atualizada	Saldo de Provisão	Despesas			Despesas Orçadas
				Empenhadas	Liquidadas	Pagas	
				Janeiro a Dezembro / 2023			2024
128	Formação de Recursos Humanos						
30000000	DESPESAS CORRENTES	0,00	0,00	0,00	0,00	0,00	0,00
33000000	OUTRAS DESPESAS CORRENTES	0,00	0,00	0,00	0,00	0,00	0,00
33900000	Aplicações Diretas	0,00	0,00	0,00	0,00	0,00	0,00
33903000	Material de Consumo	0,00	0,00	0,00	0,00	0,00	0,00
33903900	Outros Serviços de Terceiros PJ	0,00	0,00	0,00	0,00	0,00	0,00
361	Ensino Fundamental						
30000000	DESPESAS CORRENTES	61.097.140,40	1.134.151,05	59.962.989,35	58.508.055,38	56.805.580,42	56.119.889,36
31000000	PESSOAL E ENCARGOS SOCIAIS	44.101.423,38	270.324,83	43.831.098,55	43.831.098,55	43.441.753,99	41.298.490,36
31900000	Aplicações Diretas	39.672.967,83	157.947,37	39.515.020,46	39.515.020,46	39.461.251,29	36.788.490,36
31900800	Outros Benefícios Assistenciais (Antiga 3255.3259-01 e 02)	1.000,00	1.000,00	0,00	0,00	0,00	0,00
31901100	Vencimentos e Vantagens Fixas - Pessoal Civil	38.445.006,06	150.552,51	38.294.453,55	38.294.453,55	38.292.999,85	35.634.958,36
31901300	Obrigações Patronais	452.511,61	5.120,29	447.391,32	447.391,32	401.684,51	466.000,00
31901301	FGTS	25.010,66	0,84	25.009,82	25.009,82	21.334,66	5.000,00
31901302	INSS	427.500,95	5.119,45	422.381,50	422.381,50	380.349,85	461.000,00
31901400	Diárias Civil (Antiga 3111-05)	0,00	0,00	0,00	0,00	0,00	10.032,00
31901600	Outras Despesas Variáveis - Pessoal Civil	429.928,22	1.047,83	428.880,39	428.880,39	428.164,08	457.500,00
31909200	Despesas de Exercícios Anteriores	835,81	0,00	835,81	835,81	835,81	50.000,00
31909400	Indenizações Restituições Trabalhistas	343.686,13	226,74	343.459,39	343.459,39	337.567,04	170.000,00
31910000	Aplicação Direta Decorrente de Op. entre Órgãos, Fundos e Ent. Integrantes do OF e da SS	4.428.455,55	112.377,46	4.316.078,09	4.316.078,09	3.980.502,70	4.510.000,00
31911300	Contribuição Patronal para o RPPS/Taxa de Administração	4.424.650,33	112.377,46	4.312.272,87	4.312.272,87	3.976.697,48	4.490.000,00
31919200	Contribuição Patronal Exerc. Anterior - RPPS	3.805,22	0,00	3.805,22	3.805,22	3.805,22	20.000,00
33000000	OUTRAS DESPESAS CORRENTES	16.995.717,02	863.826,22	16.131.890,80	14.676.956,83	13.363.826,43	14.821.399,00
33200000	Transferências à União	764,56	0,00	764,56	764,56	764,56	0,00
33209300	Indenização e Restituição para a União	764,56	0,00	764,56	764,56	764,56	0,00
33500000	Transferências a Instituições Privadas sem Fins Lucrativos	5.700,00	5.700,00	0,00	0,00	0,00	4.500,00
33503000	A Classificar	5.700,00	5.700,00	0,00	0,00	0,00	4.500,00
33900000	Aplicações Diretas	16.989.252,46	858.126,22	16.131.126,24	14.676.192,27	13.363.061,87	14.816.899,00
33900800	Salário Família	17.000,00	1.805,72	15.194,28	15.194,28	15.194,28	20.000,00
33901300	Contribuição Patronal para o INSS	2.000,00	2.000,00	0,00	0,00	0,00	3.000,00
33901400	Diárias - Civil	14.808,22	0,00	14.808,22	14.808,22	14.808,22	30.000,00
33903000	Material de Consumo	1.833.010,65	46.772,48	1.786.238,17	1.741.474,26	1.652.253,93	1.590.000,00

Jox


Prefeitura Municipal de Pirai
DEMONSTRATIVO DA EXECUÇÃO DA DESPESA CONSOLIDADO
Por Sub-Função / ED

07/03/2024 15:27


UO: SECRETARIA MUNICIPAL DE EDUCAÇÃO

Sem Incorporação de Câmaras

Página 2 de 3

Sub-Função / ED	Especificação	Dotação Atualizada	Saldo de Provisão	Despesas			Despesas Orçadas
				Empenhadas	Liquidadas	Pagas	
				Janeiro a Dezembro / 2023			2024
361	Ensino Fundamental						
33903100	Premiações Culturais, Art.Cientif., Desportivos e outros	5.000,00	5.000,00	0,00	0,00	0,00	5.000,00
33903200	Material, Bem ou Serviço p/ Distribuição Gratuita	3.454.941,91	331.941,60	3.123.000,31	3.121.817,31	2.697.274,37	2.512.129,00
33903300	Passagens e Despesas com Locomoção	0,00	0,00	0,00	0,00	0,00	10.000,00
33903500	Serviços de Consultoria	0,00	0,00	0,00	0,00	0,00	15.000,00
33903600	Outros Serviços de Terceiro-P.Fisica	85.269,00	0,00	85.269,00	85.269,00	85.269,00	13.000,00
33903900	Outros Serviços de Terceiros PJ	10.279.858,67	401.299,49	9.878.559,18	8.498.855,81	7.704.364,16	9.337.270,00
33904000	Serviços da Tecnologia da Informação e Comunicação _ Pessoa Jurídica	59.446,84	0,00	59.446,84	54.252,07	49.376,59	81.500,00
33904900	Auxílio-Transporte	1.231.690,33	69.306,93	1.162.383,40	1.138.294,48	1.138.294,48	1.200.000,00
33909200	Despesas de Exercícios Anteriores	6.226,84	0,00	6.226,84	6.226,84	6.226,84	0,00
40000000	DESPESAS DE CAPITAL	3.751.941,46	2.929,29	3.749.012,17	2.961.367,61	2.891.664,98	97.204,00
44000000	INVESTIMENTOS	3.751.941,46	2.929,29	3.749.012,17	2.961.367,61	2.891.664,98	97.204,00
44500000	Transferências a Instituições Privadas sem Fins Lucrativos	300,00	300,00	0,00	0,00	0,00	2.204,00
44505200	Equipamentos e Material Permanente	300,00	300,00	0,00	0,00	0,00	2.204,00
44900000	Aplicações Diretas	3.751.641,46	2.629,29	3.749.012,17	2.961.367,61	2.891.664,98	95.000,00
44903900	Outros Serviços de Terceiros - Pessoa Jurídica	0,00	0,00	0,00	0,00	0,00	0,00
44905100	Obras e Instalações	1.019.995,10	0,00	1.019.995,10	232.350,54	162.647,91	15.000,00
44905200	Equipamentos e Material Permanente	2.731.646,36	2.629,29	2.729.017,07	2.729.017,07	2.729.017,07	80.000,00
365	Ensino Infantil						
30000000	DESPESAS CORRENTES	8.182.663,19	118.903,52	8.063.759,67	8.017.474,67	7.931.699,13	7.574.546,00
31000000	PESSOAL E ENCARGOS SOCIAIS	7.863.144,43	83.353,12	7.779.791,31	7.779.791,31	7.712.246,27	7.458.546,00
31900000	Aplicações Diretas	7.078.952,60	83.352,01	6.995.600,59	6.995.600,59	6.988.025,67	6.662.346,00
31901100	Vencimentos e Vantagens Fixas - Pessoal Civil	6.867.738,29	63.973,83	6.803.764,46	6.803.764,46	6.803.764,46	6.513.346,00
31901300	Obrigações Patronais	72.861,71	1.420,60	71.441,11	71.441,11	63.866,19	66.000,00
31901600	Outras Despesas Variáveis - Pessoal Civil	110.732,37	17.957,58	92.774,79	92.774,79	92.774,79	53.000,00
31909400	Indenizações Restituições Trabalhistas	27.620,23	0,00	27.620,23	27.620,23	27.620,23	30.000,00
31910000	Aplicação Direta Decorrente de Op. entre Órgãos, Fundos e Ent. Integrantes do OF e da SS	784.191,83	1,11	784.190,72	784.190,72	724.220,60	796.200,00
31911300	Contribuição Patronal para o RPPS/Taxa de Administração	784.191,83	1,11	784.190,72	784.190,72	724.220,60	796.200,00
33000000	OUTRAS DESPESAS CORRENTES	319.518,76	35.550,40	283.968,36	237.683,36	219.452,86	116.000,00
33200000	Transferências à União	138,82	0,00	138,82	138,82	138,82	0,00
33209300	Indenização e Restituição para a União	138,82	0,00	138,82	138,82	138,82	0,00
33900000	Aplicações Diretas	319.379,94	35.550,40	283.829,54	237.544,54	219.314,04	116.000,00

Jos


Prefeitura Municipal de Pirai
DEMONSTRATIVO DA EXECUÇÃO DA DESPESA CONSOLIDADO
Por Sub-Função / ED

07/03/2024 15:27

UO: SECRETARIA MUNICIPAL DE EDUCAÇÃO

Sem Incorporação de Câmaras

Página 3 de 3

Sub-Função / ED	Especificação	Dotação Atualizada	Saldo de Provisão	Despesas			Despesas Orçadas 2024
				Empenhadas	Liquidadas	Pagas	
				Janeiro a Dezembro / 2023			
365	Ensino Infantil						
33900800	Salário Família	13.400,48	2.273,96	11.126,52	11.126,52	11.126,52	0,00
33903000	Material de Consumo	135.000,00	2.713,94	132.286,06	118.271,06	112.310,56	60.000,00
33903900	Outros Serviços de Terceiros PJ	169.495,00	30.562,50	138.932,50	106.662,50	94.392,50	56.000,00
33904000	Serviços da Tecnologia da Informação e Comunicação _ Pessoa Jurídica	0,00	0,00	0,00	0,00	0,00	0,00
33909200	Despesas de Exercícios Anteriores	1.484,46	0,00	1.484,46	1.484,46	1.484,46	0,00
40000000	DESPESAS DE CAPITAL	89.406,09	0,00	89.406,09	89.406,09	89.406,09	40.000,00
44000000	INVESTIMENTOS	89.406,09	0,00	89.406,09	89.406,09	89.406,09	40.000,00
44900000	Aplicações Diretas	89.406,09	0,00	89.406,09	89.406,09	89.406,09	40.000,00
44905100	Obras e Instalações	0,00	0,00	0,00	0,00	0,00	0,00
44905200	Equipamentos e Material Permanente	89.406,09	0,00	89.406,09	89.406,09	89.406,09	40.000,00
367	Educação Especial						
30000000	DESPESAS CORRENTES	590.000,00	0,00	590.000,00	590.000,00	590.000,00	611.000,00
33000000	OUTRAS DESPESAS CORRENTES	590.000,00	0,00	590.000,00	590.000,00	590.000,00	611.000,00
33500000	Transferências a Instituições Privadas sem Fins Lucrativos	590.000,00	0,00	590.000,00	590.000,00	590.000,00	611.000,00
33504300	Subvenções Sociais	590.000,00	0,00	590.000,00	590.000,00	590.000,00	611.000,00
Total:		73.711.151,14	1.255.983,86	72.455.167,28	70.166.303,75	68.308.350,62	64.442.639,36


Larissa de Oliveira Zanelate
 Chefe Setor de Contabilidade
 Matr. 12657 - CRC/RJ 130253/0-0

Prefeitura Municipal de Pirai
DEMONSTRATIVO DA EXECUÇÃO DA DESPESA CONSOLIDADO
Por Sub-Função / ED

Fonte de Recurso: 15001001 - Receitas de Impostos e de Transferências de Impostos
 UO: SECRETARIA MUNICIPAL DE EDUCAÇÃO

07/03/2024 15:36

Sem Incorporação de Câmaras

Página 1 de 2

Sub-Função / ED	Especificação	Dotação Atualizada	Saldo de Provisão	Despesas			Despesas Orçadas
				Empenhadas	Liquidadas	Pagas	
				Janeiro a Dezembro / 2023			2024
361	Ensino Fundamental						
30000000	DESPESAS CORRENTES	25.495.814,12	682.819,20	24.812.994,92	24.377.783,58	23.319.238,80	16.890.990,36
31000000	PESSOAL E ENCARGOS SOCIAIS	15.513.017,94	267.642,52	15.245.375,42	15.245.375,42	15.049.553,12	12.409.490,36
31900000	Aplicações Diretas	13.429.567,36	155.265,06	13.274.302,30	13.274.302,30	13.221.986,83	10.499.490,36
31900800	Outros Benefícios Assistenciais (Antiga 3255.3259-01 e 02)	1.000,00	1.000,00	0,00	0,00	0,00	0,00
31901100	Vencimentos e Vantagens Fixas - Pessoal Civil	12.201.605,59	147.870,20	12.053.735,39	12.053.735,39	12.053.735,39	9.345.958,36
31901300	Obrigações Patronais	452.511,61	5.120,29	447.391,32	447.391,32	401.684,51	466.000,00
31901301	FGTS	25.010,66	0,84	25.009,82	25.009,82	21.334,66	5.000,00
31901302	INSS	427.500,95	5.119,45	422.381,50	422.381,50	380.349,85	461.000,00
31901400	Diárias Civil (Antiga 3111-05)	0,00	0,00	0,00	0,00	0,00	10.032,00
31901600	Outras Despesas Variáveis - Pessoal Civil	429.928,22	1.047,83	428.880,39	428.880,39	428.164,08	457.500,00
31909200	Despesas de Exercícios Anteriores	835,81	0,00	835,81	835,81	835,81	50.000,00
31909400	Indenizações Restituições Trabalhistas	343.686,13	226,74	343.459,39	343.459,39	337.567,04	170.000,00
31910000	Aplicação Direta Decorrente de Op. entre Órgãos, Fundos e Ent. Integrantes do OF e da SS	2.083.450,58	112.377,46	1.971.073,12	1.971.073,12	1.827.566,29	1.910.000,00
31911300	Contribuição Patronal para o RPPS/Taxa de Administração	2.079.645,36	112.377,46	1.967.267,90	1.967.267,90	1.823.761,07	1.890.000,00
31919200	Contribuição Patronal Exerc.Anterior - RPPS	3.805,22	0,00	3.805,22	3.805,22	3.805,22	20.000,00
33000000	OUTRAS DESPESAS CORRENTES	9.982.796,18	415.176,68	9.567.619,50	9.132.408,16	8.269.685,68	4.481.500,00
33900000	Aplicações Diretas	9.982.796,18	415.176,68	9.567.619,50	9.132.408,16	8.269.685,68	4.481.500,00
33900800	Salário Família	17.000,00	1.805,72	15.194,28	15.194,28	15.194,28	20.000,00
33901400	Diárias - Civil	5.550,00	0,00	5.550,00	5.550,00	5.550,00	0,00
33903000	Material de Consumo	1.331.980,11	22.847,65	1.309.132,46	1.282.288,55	1.193.068,22	30.000,00
33903200	Material, Bem ou Serviço p/ Distribuição Gratuita	2.823.025,23	179.055,05	2.643.970,18	2.642.787,18	2.298.263,06	1.895.000,00
33903600	Outros Serviços de Terceiro-P.Fisica	85.269,00	0,00	85.269,00	85.269,00	85.269,00	7.000,00
33903900	Outros Serviços de Terceiros PJ	5.712.313,02	211.468,26	5.500.844,76	5.093.979,62	4.665.001,59	2.527.500,00
33904000	Serviços da Tecnologia da Informação e Comunicação _ Pessoa Jurídica	1.431,98	0,00	1.431,98	1.112,69	1.112,69	2.000,00
33909200	Despesas de Exercícios Anteriores	6.226,84	0,00	6.226,84	6.226,84	6.226,84	0,00
40000000	DESPESAS DE CAPITAL	1.548.709,56	0,00	1.548.709,56	1.363.983,90	1.363.983,90	0,00
44000000	INVESTIMENTOS	1.548.709,56	0,00	1.548.709,56	1.363.983,90	1.363.983,90	0,00
44900000	Aplicações Diretas	1.548.709,56	0,00	1.548.709,56	1.363.983,90	1.363.983,90	0,00
44903900	Outros Serviços de Terceiros - Pessoa Jurídica	0,00	0,00	0,00	0,00	0,00	0,00
44905100	Obras e Instalações	184.725,66	0,00	184.725,66	0,00	0,00	0,00
44905200	Equipamentos e Material Permanente	1.363.983,90	0,00	1.363.983,90	1.363.983,90	1.363.983,90	0,00

Joa

Prefeitura Municipal de Pirai
DEMONSTRATIVO DA EXECUÇÃO DA DESPESA CONSOLIDADO
Por Sub-Função / ED

Fonte de Recurso: 15001001 - Receitas de Impostos e de Transferências de Impostos
 UO: SECRETARIA MUNICIPAL DE EDUCAÇÃO

Sem Incorporação de Câmaras
 07/03/2024 15:36
 Página 2 de 2

Sub-Função / ED	Especificação	Dotação Atualizada	Saldo de Provisão	Despesas			Despesas Orçadas
				Empenhadas	Liquidadas	Pagas	
				Janeiro a Dezembro / 2023			2024
365	Ensino Infantil						
30000000	DESPESAS CORRENTES	3.460.659,73	85.627,08	3.375.032,65	3.372.578,65	3.330.715,44	6.332.700,00
31000000	PESSOAL E ENCARGOS SOCIAIS	3.401.900,79	83.353,12	3.318.547,67	3.318.547,67	3.279.138,46	6.332.700,00
31900000	Aplicações Diretas	3.036.145,87	83.352,01	2.952.793,86	2.952.793,86	2.945.218,94	5.653.500,00
31901100	Vencimentos e Vantagens Fixas - Pessoal Civil	2.824.931,56	63.973,83	2.760.957,73	2.760.957,73	2.760.957,73	5.504.500,00
31901300	Obrigações Patronais	72.861,71	1.420,60	71.441,11	71.441,11	63.866,19	66.000,00
31901600	Outras Despesas Variáveis - Pessoal Civil	110.732,37	17.957,58	92.774,79	92.774,79	92.774,79	53.000,00
31909400	Indenizações Restituições Trabalhistas	27.620,23	0,00	27.620,23	27.620,23	27.620,23	30.000,00
31910000	Aplicação Direta Decorrente de Op. entre Órgãos, Fundos e Ent. Integrantes do OF e da SS	365.754,92	1,11	365.753,81	365.753,81	333.919,52	679.200,00
31911300	Contribuição Patronal para o RPPS/Taxa de Administração	365.754,92	1,11	365.753,81	365.753,81	333.919,52	679.200,00
33000000	OUTRAS DESPESAS CORRENTES	58.758,94	2.273,96	56.484,98	54.030,98	51.576,98	0,00
33900000	Aplicações Diretas	58.758,94	2.273,96	56.484,98	54.030,98	51.576,98	0,00
33900800	Salário Família	13.400,48	2.273,96	11.126,52	11.126,52	11.126,52	0,00
33903000	Material de Consumo	0,00	0,00	0,00	0,00	0,00	0,00
33903900	Outros Serviços de Terceiros PJ	43.874,00	0,00	43.874,00	41.420,00	38.966,00	0,00
33909200	Despesas de Exercícios Anteriores	1.484,46	0,00	1.484,46	1.484,46	1.484,46	0,00
40000000	DESPESAS DE CAPITAL	56.538,49	0,00	56.538,49	56.538,49	56.538,49	0,00
44000000	INVESTIMENTOS	56.538,49	0,00	56.538,49	56.538,49	56.538,49	0,00
44900000	Aplicações Diretas	56.538,49	0,00	56.538,49	56.538,49	56.538,49	0,00
44905100	Obras e Instalações	0,00	0,00	0,00	0,00	0,00	0,00
44905200	Equipamentos e Material Permanente	56.538,49	0,00	56.538,49	56.538,49	56.538,49	0,00
367	Educação Especial						
30000000	DESPESAS CORRENTES	590.000,00	0,00	590.000,00	590.000,00	590.000,00	611.000,00
33000000	OUTRAS DESPESAS CORRENTES	590.000,00	0,00	590.000,00	590.000,00	590.000,00	611.000,00
33500000	Transferências a Instituições Privadas sem Fins Lucrativos	590.000,00	0,00	590.000,00	590.000,00	590.000,00	611.000,00
33504300	Subvenções Sociais	590.000,00	0,00	590.000,00	590.000,00	590.000,00	611.000,00
Total:		31.151.721,90	768.446,28	30.383.275,62	29.760.884,62	28.660.476,63	23.834.690,36

Zorionlata
Larissa de Oliveira Zanelate
 Chefe Setor de Contabilidade
 Matr. 12657 - CRC/RJ 130253/0-0

Prefeitura Municipal de Pirai
DEMONSTRATIVO DA EXECUÇÃO DA DESPESA CONSOLIDADO
Por Sub-Função / ED

Fonte de Recurso: 15401070 - Remuneração dos Profissionais da Educação Basica-FUNDEB 70%
 UO: SECRETARIA MUNICIPAL DE EDUCAÇÃO

Sem Incorporação de Câmaras

07/03/2024 15:36

Página 1 de 1

Sub-Função / ED	Especificação	Dotação Atualizada	Saldo de Provisão	Despesas			Despesas Orçadas
				Empenhadas	Liquidadas	Pagas	
				Janeiro a Dezembro / 2023			2024
361	Ensino Fundamental						
30000000	DESPESAS CORRENTES	22.743.441,01	710,15	22.742.730,86	22.742.730,86	22.741.277,16	23.600.000,00
31000000	PESSOAL E ENCARGOS SOCIAIS	22.743.441,01	710,15	22.742.730,86	22.742.730,86	22.741.277,16	23.600.000,00
31900000	Aplicações Diretas	20.590.504,60	710,15	20.589.794,45	20.589.794,45	20.588.340,75	21.000.000,00
31901100	Vencimentos e Vantagens Fixas - Pessoal Civil	20.590.504,60	710,15	20.589.794,45	20.589.794,45	20.588.340,75	21.000.000,00
31910000	Aplicação Direta Decorrente de Op. entre Órgãos, Fundos e Ent. Integrantes do OF e da SS	2.152.936,41	0,00	2.152.936,41	2.152.936,41	2.152.936,41	2.600.000,00
31911300	Contribuição Patronal para o RPPS/Taxa de Administração	2.152.936,41	0,00	2.152.936,41	2.152.936,41	2.152.936,41	2.600.000,00
365	Ensino Infantil						
30000000	DESPESAS CORRENTES	3.750.900,91	0,00	3.750.900,91	3.750.900,91	3.750.900,91	1.125.846,00
31000000	PESSOAL E ENCARGOS SOCIAIS	3.750.900,91	0,00	3.750.900,91	3.750.900,91	3.750.900,91	1.125.846,00
31900000	Aplicações Diretas	3.360.599,83	0,00	3.360.599,83	3.360.599,83	3.360.599,83	1.008.846,00
31901100	Vencimentos e Vantagens Fixas - Pessoal Civil	3.360.599,83	0,00	3.360.599,83	3.360.599,83	3.360.599,83	1.008.846,00
31910000	Aplicação Direta Decorrente de Op. entre Órgãos, Fundos e Ent. Integrantes do OF e da SS	390.301,08	0,00	390.301,08	390.301,08	390.301,08	117.000,00
31911300	Contribuição Patronal para o RPPS/Taxa de Administração	390.301,08	0,00	390.301,08	390.301,08	390.301,08	117.000,00
Total:		26.494.341,92	710,15	26.493.631,77	26.493.631,77	26.492.178,07	24.725.846,00

Zanelate
Larissa de Oliveira Zanelate
 Chefe Setor de Contabilidade
 Matr. 12657 - CRC/RJ 130253/0-0

Prefeitura Municipal de Pirai
DEMONSTRATIVO DA EXECUÇÃO DA DESPESA CONSOLIDADO
Por Sub-Função / ED

Fonte de Recurso: 25401070 - Superávit-Remuneração dos Profissionais da Educação Básica-
 UO: SECRETARIA MUNICIPAL DE EDUCAÇÃO

Sem Incorporação de Câmaras

07/03/2024 15:37

Página 1 de 1

Sub-Função / ED	Especificação	Dotação Atualizada	Saldo de Provisão	Despesas			Despesas Orçadas
				Empenhadas	Liquidadas	Pagas	
				Janeiro a Dezembro / 2023			2024
361	Ensino Fundamental						
30000000	DESPESAS CORRENTES	110.957,71	0,00	110.957,71	110.957,71	110.957,71	0,00
31000000	PESSOAL E ENCARGOS SOCIAIS	110.957,71	0,00	110.957,71	110.957,71	110.957,71	0,00
31900000	Aplicações Diretas	110.957,71	0,00	110.957,71	110.957,71	110.957,71	0,00
31901100	Vencimentos e Vantagens Fixas - Pessoal Civil	110.957,71	0,00	110.957,71	110.957,71	110.957,71	0,00
Total:		110.957,71	0,00	110.957,71	110.957,71	110.957,71	0,00

Zanelate
Larissa de Oliveira Zanelate
 Chefe Setor de Contabilidade
 Matr. 12657 - CRC/RJ 130253/0-0

Prefeitura Municipal de Pirai
DEMONSTRATIVO DA EXECUÇÃO DA DESPESA CONSOLIDADO
Por Sub-Função / ED

Fonte de Recurso: 15730000 - Royalties do Petroleo e Gas Natural Vinculados a Educação (Art.
 UO: SECRETARIA MUNICIPAL DE EDUCAÇÃO

Sem Incorporação de Câmaras

07/03/2024 15:37

Página 1 de 1

Sub-Função / ED	Especificação	Dotação Atualizada	Saldo de Provisão	Despesas			Despesas Orçadas
				Empenhadas	Liquidadas	Pagas	
				Janeiro a Dezembro / 2023			2024
361	Ensino Fundamental						
30000000	DESPESAS CORRENTES	6.527.331,54	162.572,81	6.364.758,73	6.252.866,85	6.139.977,33	6.516.230,00
31000000	PESSOAL E ENCARGOS SOCIAIS	4.719.977,68	1.321,54	4.718.656,14	4.718.656,14	4.718.656,14	5.289.000,00
31900000	Aplicações Diretas	4.719.977,68	1.321,54	4.718.656,14	4.718.656,14	4.718.656,14	5.289.000,00
31901100	Vencimentos e Vantagens Fixas - Pessoal Civil	4.719.977,68	1.321,54	4.718.656,14	4.718.656,14	4.718.656,14	5.289.000,00
33000000	OUTRAS DESPESAS CORRENTES	1.807.353,86	161.251,27	1.646.102,59	1.534.210,71	1.421.321,19	1.227.230,00
33900000	Aplicações Diretas	1.807.353,86	161.251,27	1.646.102,59	1.534.210,71	1.421.321,19	1.227.230,00
33903200	Material, Bem ou Serviço p/ Distribuição Gratuita	49.100,00	33.125,00	15.975,00	15.975,00	15.975,00	0,00
33903900	Outros Serviços de Terceiros PJ	775.595,55	128.126,27	647.469,28	559.666,32	446.776,80	27.230,00
33904900	Auxílio-Transporte	982.658,31	0,00	982.658,31	958.569,39	958.569,39	1.200.000,00
365	Ensino Infantil						
30000000	DESPESAS CORRENTES	420.917,24	0,00	420.917,24	420.917,24	420.917,24	0,00
31000000	PESSOAL E ENCARGOS SOCIAIS	420.917,24	0,00	420.917,24	420.917,24	420.917,24	0,00
31900000	Aplicações Diretas	420.917,24	0,00	420.917,24	420.917,24	420.917,24	0,00
31901100	Vencimentos e Vantagens Fixas - Pessoal Civil	420.917,24	0,00	420.917,24	420.917,24	420.917,24	0,00
Total:		6.948.248,78	162.572,81	6.785.675,97	6.673.784,09	6.560.894,57	6.516.230,00

Zexamlate
Larissa de Oliveira Zanelate
 Chefe Setor de Contabilidade
 Matr. 12657 - CRC/RJ 130253/0-0

Prefeitura Municipal de Pirai
DEMONSTRATIVO DA EXECUÇÃO DA DESPESA CONSOLIDADO
Por Sub-Função / ED

Fonte de Recurso: 25730000 - Superávit - Royalties do Petróleo e Gas Natural Vinc. a Educação
 UO: SECRETARIA MUNICIPAL DE EDUCAÇÃO

Sem Incorporação de Câmaras

07/03/2024 15:37

Página 1 de 1

Sub-Função / ED	Especificação	Dotação Atualizada	Saldo de Provisão	Despesas			Despesas Orçadas
				Empenhadas	Liquidadas	Pagas	
				Janeiro a Dezembro / 2023			2024
361	Ensino Fundamental						
40000000	DESPESAS DE CAPITAL	1.249.525,92	2.629,29	1.246.896,63	1.246.896,63	1.246.896,63	0,00
44000000	INVESTIMENTOS	1.249.525,92	2.629,29	1.246.896,63	1.246.896,63	1.246.896,63	0,00
44900000	Aplicações Diretas	1.249.525,92	2.629,29	1.246.896,63	1.246.896,63	1.246.896,63	0,00
44905200	Equipamentos e Material Permanente	1.249.525,92	2.629,29	1.246.896,63	1.246.896,63	1.246.896,63	0,00
Total:		1.249.525,92	2.629,29	1.246.896,63	1.246.896,63	1.246.896,63	0,00

Zorambate
Larissa de Oliveira Zanelate
 Chefe Setor de Contabilidade
 Matr. 12657 - CRC/RJ 130253/0-0

Prefeitura Municipal de Pirai
DEMONSTRATIVO DA EXECUÇÃO DA DESPESA CONSOLIDADO
Por Sub-Função / ED

Fonte de Recurso: 15520000 - Transferencias de Recursos do FNDE Referentes ao PNAE
 UO: SECRETARIA MUNICIPAL DE EDUCAÇÃO


Sem Incorporação de Câmaras

07/03/2024 15:38

Página 1 de 1

Sub-Função / ED	Especificação	Dotação Atualizada	Saldo de Provisão	Despesas			Despesas Orçadas
				Empenhadas	Liquidadas	Pagas	
				Janeiro a Dezembro / 2023			2024
361	Ensino Fundamental						
30000000	DESPESAS CORRENTES	480.000,00	67.972,49	412.027,51	412.027,51	379.266,31	605.129,00
33000000	OUTRAS DESPESAS CORRENTES	480.000,00	67.972,49	412.027,51	412.027,51	379.266,31	605.129,00
33900000	Aplicações Diretas	480.000,00	67.972,49	412.027,51	412.027,51	379.266,31	605.129,00
33903200	Material, Bem ou Serviço p/ Distribuição Gratuita	480.000,00	67.972,49	412.027,51	412.027,51	379.266,31	605.129,00
Total:		480.000,00	67.972,49	412.027,51	412.027,51	379.266,31	605.129,00

Zpramlati
 Larissa de Oliveira Zanelate
 Chefe Setor de Contabilidade
 Matr. 12657 - CRC/RJ 130253/0-0


Prefeitura Municipal de Pirai
DEMONSTRATIVO DA EXECUÇÃO DA DESPESA CONSOLIDADO
Por Sub-Função / ED

Fonte de Recurso: 25520000 - Superávit-Transferencias de Recursos do FNDE Referentes ao
 UO: SECRETARIA MUNICIPAL DE EDUCAÇÃO

Sem Incorporação de Câmaras

07/03/2024 15:38

Página 1 de 1

Sub-Função / ED	Especificação	Dotação Atualizada	Saldo de Provisão	Despesas			Despesas Orçadas
				Empenhadas	Liquidadas	Pagas	
				Janeiro a Dezembro / 2023			2024
361	Ensino Fundamental						
30000000	DESPESAS CORRENTES	97.816,68	50.559,06	47.257,62	47.257,62	0,00	0,00
33000000	OUTRAS DESPESAS CORRENTES	97.816,68	50.559,06	47.257,62	47.257,62	0,00	0,00
33900000	Aplicações Diretas	97.816,68	50.559,06	47.257,62	47.257,62	0,00	0,00
33903200	Material, Bem ou Serviço p/ Distribuição Gratuita	97.816,68	50.559,06	47.257,62	47.257,62	0,00	0,00
Total:		97.816,68	50.559,06	47.257,62	47.257,62	0,00	0,00


Larissa de Oliveira Zanelate
 Chefe Setor de Contabilidade
 Matr. 12657 - CRC/RJ 130253/0-0

Prefeitura Municipal de Pirai
DEMONSTRATIVO DA EXECUÇÃO DA DESPESA CONSOLIDADO
Por Sub-Função / ED

Fonte de Recurso: 15530000 - Transferencias de Recursos do FNDE Refeentes ao PNATE
 UO: SECRETARIA MUNICIPAL DE EDUCAÇÃO


07/03/2024 15:38

Sem Incorporação de Câmaras

Página 1 de 1

Sub-Função / ED	Especificação	Dotação Atualizada	Saldo de Provisão	Despesas			Despesas Orçadas
				Empenhadas	Liquidadas	Pagas	
				Janeiro a Dezembro / 2023			2024
361	Ensino Fudamental						
30000000	DESPESAS CORRENTES	100.000,00	72,48	99.927,52	91.671,51	91.671,51	74.635,00
33000000	OUTRAS DESPESAS CORRENTES	100.000,00	72,48	99.927,52	91.671,51	91.671,51	74.635,00
33900000	Aplicações Diretas	100.000,00	72,48	99.927,52	91.671,51	91.671,51	74.635,00
33903900	Outros Serviços de Terceiros PJ	100.000,00	72,48	99.927,52	91.671,51	91.671,51	74.635,00
Total:		100.000,00	72,48	99.927,52	91.671,51	91.671,51	74.635,00

Zorzanilati
Larissa de Oliveira Zanelate
 Chefe Setor de Contabilidade
 Matr. 12657 - CRC/RJ 130253/0-0


Prefeitura Municipal de Pirai
DEMONSTRATIVO DA EXECUÇÃO DA DESPESA CONSOLIDADO
Por Sub-Função / ED

Fonte de Recurso: 25530000 - Superávit-Transferencias de Recursos do FNDE Referentes ao
 UO: SECRETARIA MUNICIPAL DE EDUCAÇÃO

Sem Incorporação de Câmaras

07/03/2024 15:38

Página 1 de 1

Sub-Função / ED	Especificação	Dotação Atualizada	Saldo de Provisão	Despesas			Despesas Orçadas
				Empenhadas	Liquidadas	Pagas	
				Janeiro a Dezembro / 2023			2024
361	Ensino Fudamental						
30000000	DESPESAS CORRENTES	54.000,00	45.743,99	8.256,01	8.256,01	8.256,01	0,00
33000000	OUTRAS DESPESAS CORRENTES	54.000,00	45.743,99	8.256,01	8.256,01	8.256,01	0,00
33900000	Aplicações Diretas	54.000,00	45.743,99	8.256,01	8.256,01	8.256,01	0,00
33903000	Material de Consumo	14.000,00	14.000,00	0,00	0,00	0,00	0,00
33903900	Outros Serviços de Terceiros PJ	40.000,00	31.743,99	8.256,01	8.256,01	8.256,01	0,00
Total:		54.000,00	45.743,99	8.256,01	8.256,01	8.256,01	0,00


Larissa de Oliveira Zanelate
 Chefe Setor de Contabilidade
 Matr. 12657 - CRC/RJ 130253/0-0


Prefeitura Municipal de Pirai

DEMONSTRATIVO DA EXECUÇÃO DA DESPESA CONSOLIDADO

Por Sub-Função / ED

Fonte de Recurso: 25510000 - Superávit - Transferência de Recursos do FNDE - ref. ao PDDE
 UO: SECRETARIA MUNICIPAL DE EDUCAÇÃO

07/03/2024 15:39

Sem Incorporação de Câmaras

Página 1 de 1

Sub-Função / ED	Especificação	Dotação Atualizada	Saldo de Provisão	Despesas			Despesas Orçadas
				Empenhadas	Liquidadas	Pagas	
				Janeiro a Dezembro / 2023			2024
361	Ensino Fundamental						
30000000	DESPESAS CORRENTES	22.541,13	9.924,83	12.616,30	12.616,30	12.616,30	0,00
33000000	OUTRAS DESPESAS CORRENTES	22.541,13	9.924,83	12.616,30	12.616,30	12.616,30	0,00
33900000	Aplicações Diretas	22.541,13	9.924,83	12.616,30	12.616,30	12.616,30	0,00
33903000	Material de Consumo	22.541,13	9.924,83	12.616,30	12.616,30	12.616,30	0,00
Total:		22.541,13	9.924,83	12.616,30	12.616,30	12.616,30	0,00


Larissa de Oliveira Zanelate
 Chefe Setor de Contabilidade
 Matr. 12657 - CRC/RJ 130253/0-0

Prefeitura Municipal de Pirai
DEMONSTRATIVO DA EXECUÇÃO DA DESPESA CONSOLIDADO
Por Sub-Função / ED

Fonte de Recurso: 15500000 - Transferencia do Salario Educação
 UO: SECRETARIA MUNICIPAL DE EDUCAÇÃO

07/03/2024 15:39

Sem Incorporação de Câmaras

Página 1 de 2

Sub-Função / ED	Especificação	Dotação Atualizada	Saldo de Provisão	Despesas			Despesas Orçadas
				Empenhadas	Liquidadas	Pagas	
				Janeiro a Dezembro / 2023			2024
128	Formação de Recursos Humanos						
30000000	DESPESAS CORRENTES	0,00	0,00	0,00	0,00	0,00	0,00
33000000	OUTRAS DESPESAS CORRENTES	0,00	0,00	0,00	0,00	0,00	0,00
33900000	Aplicações Diretas	0,00	0,00	0,00	0,00	0,00	0,00
33903000	Material de Consumo	0,00	0,00	0,00	0,00	0,00	0,00
33903900	Outros Serviços de Terceiros PJ	0,00	0,00	0,00	0,00	0,00	0,00
361	Ensino Fundamental						
30000000	DESPESAS CORRENTES	2.709.111,53	16.219,34	2.692.892,19	2.393.510,91	2.327.810,03	3.558.405,00
33000000	OUTRAS DESPESAS CORRENTES	2.709.111,53	16.219,34	2.692.892,19	2.393.510,91	2.327.810,03	3.558.405,00
33900000	Aplicações Diretas	2.709.111,53	16.219,34	2.692.892,19	2.393.510,91	2.327.810,03	3.558.405,00
33901300	Contribuição Patronal para o INSS	2.000,00	2.000,00	0,00	0,00	0,00	3.000,00
33901400	Diárias - Civil	9.258,22	0,00	9.258,22	9.258,22	9.258,22	30.000,00
33903000	Material de Consumo	464.489,41	0,00	464.489,41	446.569,41	446.569,41	71.000,00
33903100	Premiações Culturais, Art.Cientif., Desportivos e outros	5.000,00	5.000,00	0,00	0,00	0,00	5.000,00
33903200	Material, Bem ou Serviço p/ Distribuição Gratuita	5.000,00	1.230,00	3.770,00	3.770,00	3.770,00	5.000,00
33903300	Passagens e Despesas com Locomoção	0,00	0,00	0,00	0,00	0,00	10.000,00
33903500	Serviços de Consultoria	0,00	0,00	0,00	0,00	0,00	15.000,00
33903600	Outros Serviços de Terceiro-P.Fisica	0,00	0,00	0,00	0,00	0,00	6.000,00
33903900	Outros Serviços de Terceiros PJ	2.165.349,04	7.989,34	2.157.359,70	1.880.773,90	1.819.948,50	3.338.405,00
33904000	Serviços da Tecnologia da Informação e Comunicação _ Pessoa Jurídica	58.014,86	0,00	58.014,86	53.139,38	48.263,90	75.000,00
40000000	DESPESAS DE CAPITAL	350.487,08	0,00	350.487,08	350.487,08	280.784,45	50.000,00
44000000	INVESTIMENTOS	350.487,08	0,00	350.487,08	350.487,08	280.784,45	50.000,00
44900000	Aplicações Diretas	350.487,08	0,00	350.487,08	350.487,08	280.784,45	50.000,00
44905100	Obras e Instalações	232.350,54	0,00	232.350,54	232.350,54	162.647,91	0,00
44905200	Equipamentos e Material Permanente	118.136,54	0,00	118.136,54	118.136,54	118.136,54	50.000,00
365	Ensino Infantil						
30000000	DESPESAS CORRENTES	260.621,00	33.276,44	227.344,56	183.513,56	167.737,06	46.000,00
33000000	OUTRAS DESPESAS CORRENTES	260.621,00	33.276,44	227.344,56	183.513,56	167.737,06	46.000,00
33900000	Aplicações Diretas	260.621,00	33.276,44	227.344,56	183.513,56	167.737,06	46.000,00
33903000	Material de Consumo	135.000,00	2.713,94	132.286,06	118.271,06	112.310,56	30.000,00
33903900	Outros Serviços de Terceiros PJ	125.621,00	30.562,50	95.058,50	65.242,50	55.426,50	16.000,00
33904000	Serviços da Tecnologia da Informação e Comunicação _ Pessoa Jurídica	0,00	0,00	0,00	0,00	0,00	0,00

Joz

Prefeitura Municipal de Pirai
DEMONSTRATIVO DA EXECUÇÃO DA DESPESA CONSOLIDADO
Por Sub-Função / ED

Fonte de Recurso: 15500000 - Transferencia do Salario Educação
 UO: SECRETARIA MUNICIPAL DE EDUCAÇÃO


07/03/2024 15:39

Sem Incorporação de Câmaras

Página 2 de 2

Sub-Função / ED	Especificação	Dotação Atualizada	Saldo de Provisão	Despesas			Despesas Orçadas 2024
				Empenhadas	Liquidadas	Pagas	
				Janeiro a Dezembro / 2023			
365	Ensino Infantil						
40000000	DESPESAS DE CAPITAL	32.867,60	0,00	32.867,60	32.867,60	32.867,60	25.000,00
44000000	INVESTIMENTOS	32.867,60	0,00	32.867,60	32.867,60	32.867,60	25.000,00
44900000	Aplicações Diretas	32.867,60	0,00	32.867,60	32.867,60	32.867,60	25.000,00
44905200	Equipamentos e Material Permanente	32.867,60	0,00	32.867,60	32.867,60	32.867,60	25.000,00
Total:		3.353.087,21	49.495,78	3.303.591,43	2.960.379,15	2.809.199,14	3.679.405,00

Larissa de Oliveira Zanelate
Larissa de Oliveira Zanelate
 Chefe Setor de Contabilidade
 Matr. 12657 - CRC/RJ 130253/0-0


Prefeitura Municipal de Pirai
DEMONSTRATIVO DA EXECUÇÃO DA DESPESA CONSOLIDADO
Por Sub-Função / ED

Fonte de Recurso: 25500000 - Superávit-Transferencia do Salario Educação
 UO: SECRETARIA MUNICIPAL DE EDUCAÇÃO

Sem Incorporação de Câmaras

07/03/2024 15:39

Página 1 de 1

Sub-Função / ED	Especificação	Dotação Atualizada	Saldo de Provisão	Despesas			Despesas Orçadas
				Empenhadas	Liquidadas	Pagas	
				Janeiro a Dezembro / 2023			2024
361	Ensino Fundamental						
30000000	DESPESAS CORRENTES	1.486.000,00	21.899,15	1.464.100,85	863.907,39	672.108,69	0,00
33000000	OUTRAS DESPESAS CORRENTES	1.486.000,00	21.899,15	1.464.100,85	863.907,39	672.108,69	0,00
33900000	Aplicações Diretas	1.486.000,00	21.899,15	1.464.100,85	863.907,39	672.108,69	0,00
33903900	Outros Serviços de Terceiros PJ	1.486.000,00	21.899,15	1.464.100,85	863.907,39	672.108,69	0,00
40000000	DESPESAS DE CAPITAL	0,00	0,00	0,00	0,00	0,00	0,00
44000000	INVESTIMENTOS	0,00	0,00	0,00	0,00	0,00	0,00
44900000	Aplicações Diretas	0,00	0,00	0,00	0,00	0,00	0,00
44905100	Obras e Instalações	0,00	0,00	0,00	0,00	0,00	0,00
Total:		1.486.000,00	21.899,15	1.464.100,85	863.907,39	672.108,69	0,00


Larissa de Oliveira Zanelate
 Chefe Setor de Contabilidade
 Matr. 12657 - CRC/RJ 130253/0-0

Prefeitura Municipal de Pirai
DEMONSTRATIVO DA EXECUÇÃO DA DESPESA CONSOLIDADO
Por Sub-Função / ED

Fonte de Recurso: 25690000 - Superávit-Outras Transferencias de Recursos do FNDE
 UO: SECRETARIA MUNICIPAL DE EDUCAÇÃO

Sem Incorporação de Câmaras

07/03/2024 15:51

Página 1 de 1

Sub-Função / ED	Especificação	Dotação Atualizada	Saldo de Provisão	Despesas			Despesas Orçadas 2024
				Empenhadas	Liquidadas	Pagas	
				Janeiro a Dezembro / 2023			
361	Ensino Fundamental						
30000000	DESPESAS CORRENTES	764,56	0,00	764,56	764,56	764,56	0,00
33000000	OUTRAS DESPESAS CORRENTES	764,56	0,00	764,56	764,56	764,56	0,00
33200000	Transferências à União	764,56	0,00	764,56	764,56	764,56	0,00
33209300	Indenização e Restituição para a União	764,56	0,00	764,56	764,56	764,56	0,00
365	Ensino Infantil						
30000000	DESPESAS CORRENTES	138,82	0,00	138,82	138,82	138,82	0,00
33000000	OUTRAS DESPESAS CORRENTES	138,82	0,00	138,82	138,82	138,82	0,00
33200000	Transferências à União	138,82	0,00	138,82	138,82	138,82	0,00
33209300	Indenização e Restituição para a União	138,82	0,00	138,82	138,82	138,82	0,00
Total:		903,38	0,00	903,38	903,38	903,38	0,00

Zanelate
 Larissa de Oliveira Zanelate
 Chefe Setor de Contabilidade
 Matr. 12657 - CRC/RJ 130253/0-0

Prefeitura Municipal de Pirai
DEMONSTRATIVO DA EXECUÇÃO DA DESPESA CONSOLIDADO
Por Sub-Função / ED

Fonte de Recurso: 15000000 - Recursos Não Vinculados de Impostos
 UO: SECRETARIA MUNICIPAL DE EDUCAÇÃO

07/03/2024 15:40

Sem Incorporação de Câmaras

Página 1 de 1

Sub-Função / ED	Especificação	Dotação Atualizada	Saldo de Provisão	Despesas			Despesas Orçadas
				Empenhadas	Liquidadas	Pagas	
				Janeiro a Dezembro / 2023			2024
361	Ensino Fundamental						
30000000	DESPESAS CORRENTES	601,06	0,00	601,06	601,06	601,06	0,00
33000000	OUTRAS DESPESAS CORRENTES	601,06	0,00	601,06	601,06	601,06	0,00
33900000	Aplicações Diretas	601,06	0,00	601,06	601,06	601,06	0,00
33903900	Outros Serviços de Terceiros PJ	601,06	0,00	601,06	601,06	601,06	0,00
Total:		601,06	0,00	601,06	601,06	601,06	0,00


Larissa de Oliveira Zanelate
 Chefe Setor de Contabilidade
 Matr. 12657 - CRC/RJ 130253/0-0

Prefeitura Municipal de Pirai
DEMONSTRATIVO DA EXECUÇÃO DA DESPESA CONSOLIDADO
Por Sub-Função / ED

Fonte de Recurso: 25000000 - Superávit-Recursos Não Vinculados de Impostos
 UO: SECRETARIA MUNICIPAL DE EDUCAÇÃO

Sem Incorporação de Câmaras

07/03/2024 15:40

Página 1 de 1

Sub-Função / ED	Especificação	Dotação Atualizada	Saldo de Provisão	Despesas			Despesas Orçadas 2024
				Empenhadas	Liquidadas	Pagas	
				Janeiro a Dezembro / 2023			
361	Ensino Fundamental						
30000000	DESPESAS CORRENTES	1.263.061,06	69.957,55	1.193.103,51	1.193.103,51	1.001.034,95	0,00
31000000	PESSOAL E ENCARGOS SOCIAIS	1.014.029,04	650,62	1.013.378,42	1.013.378,42	821.309,86	0,00
31900000	Aplicações Diretas	821.960,48	650,62	821.309,86	821.309,86	821.309,86	0,00
31901100	Vencimentos e Vantagens Fixas - Pessoal Civil	821.960,48	650,62	821.309,86	821.309,86	821.309,86	0,00
31910000	Aplicação Direta Decorrente de Op. entre Órgãos, Fundos e Ent. Integrantes do OF e da SS	192.068,56	0,00	192.068,56	192.068,56	0,00	0,00
31911300	Contribuição Patronal para o RPPS/Taxa de Administração	192.068,56	0,00	192.068,56	192.068,56	0,00	0,00
33000000	OUTRAS DESPESAS CORRENTES	249.032,02	69.306,93	179.725,09	179.725,09	179.725,09	0,00
33900000	Aplicações Diretas	249.032,02	69.306,93	179.725,09	179.725,09	179.725,09	0,00
33904900	Auxílio-Transporte	249.032,02	69.306,93	179.725,09	179.725,09	179.725,09	0,00
40000000	DESPESAS DE CAPITAL	602.918,90	0,00	602.918,90	0,00	0,00	0,00
44000000	INVESTIMENTOS	602.918,90	0,00	602.918,90	0,00	0,00	0,00
44900000	Aplicações Diretas	602.918,90	0,00	602.918,90	0,00	0,00	0,00
44905100	Obras e Instalações	602.918,90	0,00	602.918,90	0,00	0,00	0,00
365	Ensino Infantil						
30000000	DESPESAS CORRENTES	289.425,49	0,00	289.425,49	289.425,49	261.289,66	0,00
31000000	PESSOAL E ENCARGOS SOCIAIS	289.425,49	0,00	289.425,49	289.425,49	261.289,66	0,00
31900000	Aplicações Diretas	261.289,66	0,00	261.289,66	261.289,66	261.289,66	0,00
31901100	Vencimentos e Vantagens Fixas - Pessoal Civil	261.289,66	0,00	261.289,66	261.289,66	261.289,66	0,00
31910000	Aplicação Direta Decorrente de Op. entre Órgãos, Fundos e Ent. Integrantes do OF e da SS	28.135,83	0,00	28.135,83	28.135,83	0,00	0,00
31911300	Contribuição Patronal para o RPPS/Taxa de Administração	28.135,83	0,00	28.135,83	28.135,83	0,00	0,00
Total:		2.155.405,45	69.957,55	2.085.447,90	1.482.529,00	1.262.324,61	0,00

Zozamlate
Larissa de Oliveira Zanelate
 Chefe Setor de Contabilidade
 Matr. 12657 - CRC/RJ 130253/0-0