

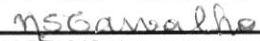

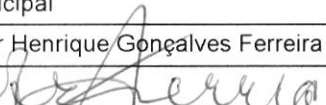
TRIBUNAL DE CONTAS DO ESTADO DO RIO DE JANEIRO
PRESTAÇÃO DE CONTAS ANUAL DE GOVERNO DOS MUNICÍPIOS

QUADRO F.2 - MODELO 20 - TRANSFERÊNCIA DA UNIÃO REFERENTE A ROYALTIES DO PETRÓLEO, CESSÃO ONEROSA DO BÔNUS DE ASSINATURA DO PRÉ-SAL, ROYALTIES VINCULADOS À EDUCAÇÃO, TRANSFERÊNCIA DO ESTADO REFERENTE A ROYALTIES DO PETRÓLEO E A SAÚDE E RECURSOS HÍDRICOS - CONSOLIDADO

Município: PIRAI		Exercício: 2020	
DESPESAS CUSTEADAS COM RECURSOS DOS ROYALTIES POR FUNÇÃO			
FUNÇÃO	DESPESA EMPENHADA	DESPESA LIQUIDADADA	DESPESA PAGA
ADMINISTRAÇÃO	R\$ 2.899.335,29	R\$ 2.847.302,05	R\$ 2.808.760,39
ASSISTÊNCIA SOCIAL	R\$ 221.648,87	R\$ 221.648,87	R\$ 179.010,00
EDUCAÇÃO	R\$ 1.293.833,99	R\$ 1.238.833,99	R\$ 1.204.746,24
CULTURA	R\$ 216.935,36	R\$ 216.935,36	R\$ 216.935,36
URBANISMO	R\$ 3.188.382,41	R\$ 2.608.173,63	R\$ 2.542.116,72
SANEAMENTO	R\$ 3.661.488,30	R\$ 3.102.521,96	R\$ 2.941.080,48
GESTÃO AMBIENTAL	R\$ 235.214,95	R\$ 235.214,95	R\$ 235.214,95
CIÊNCIA E TECNOLOGIA	R\$ 921.196,48	R\$ 874.396,48	R\$ 827.596,48
AGRICULTURA	R\$ 111.791,64	R\$ 111.791,64	R\$ 111.791,64
COMÉRCIO E SERVIÇOS	R\$ 0,00	R\$ 0,00	R\$ 0,00
TRANSPORTE	R\$ 2.794.530,47	R\$ 2.136.034,63	R\$ 2.045.437,03
DESPORTO E LAZER	R\$ 497.406,20	R\$ 434.826,06	R\$ 434.826,06
ENCARGOS ESPECIAIS	R\$ 3.800.996,76	R\$ 3.800.996,76	R\$ 3.800.996,76
SAÚDE	R\$ 388.117,52	R\$ 370.603,20	R\$ 367.800,00
TOTAL	R\$ 20.230.878,24	R\$ 18.199.279,58	R\$ 17.716.312,11

Obs.1: Neste Quadro incluir todas as despesas custeadas com recursos dos royalties e compensação financeira, independente de sua categoria.
Obs. 2: O total das despesas informado no quadro F.1 deve guardar paridade com o valor informado neste quadro.

Declaro que os valores acima descritos guardam paridade com o constante nos registros contábeis.

Responsável pela Elaboração	Cargo: Assessor Técnico
Nome: Nilda da Silva Carvalho	Data: 08/04/2021
Matrícula: 6945	Assinatura: 
Responsável pelo Setor Contábil	CRC-RJ nº 095113/O-1
Nome: Rita de Cássia de Souza	Data: 08/04/2021
Matrícula: 7272	Assinatura: 
Prefeito Municipal	
Nome: Arthur Henrique Gonçalves Ferreira	Data: 08/04/2021
Assinatura: 	

Prefeitura Municipal de Pirai
DEMONSTRATIVO DE APLICAÇÃO POR NATUREZA DE DESPESA

Exercício de 2020

07/04/2021 16:53

Período: 01/01/2020 a 31/12/2020

Página 1 de 2

Banco / Agência / Conta Corrente: 001 / 0965 / 8.532-4			
Função / Sub-Função / Descrição	Valor Empenhado	Valor Liquidado/ Pago	Valor Líquido
04 Administração			
122 Administração Geral			
33903000 Material de Consumo	655.281,66	594.580,28	594.580,28
33903900 Outros Serviços de Terceiros PJ	550.365,57	385.224,41	384.945,02
33904000 Serviços da Tecnologia da Informação e Comunicação _ Pessoa Jurídica	35.748,42	26.117,19	26.117,19
44905200 Equipamentos e Material Permanente	71.053,00	71.053,00	71.053,00
123 Administração Financeira			
33903000 Material de Consumo	1.189,62	650,89	650,89
33903900 Outros Serviços de Terceiros PJ	221.460,09	136.714,35	136.714,35
124 Controle Interno			
33903900 Outros Serviços de Terceiros PJ	4.802,00	3.087,00	3.087,00
33904000 Serviços da Tecnologia da Informação e Comunicação _ Pessoa Jurídica	1.935,49	1.396,32	1.396,32
08 Assistência Social			
244 Assistência Comunitária			
33903000 Material de Consumo	24.437,00	24.437,00	24.437,00
33903200 Material, Bem ou Serviço p/ Distribuição Gratuita	154.573,00	154.573,00	154.573,00
12 Educação			
361 Ensino Fundamental			
33903900 Outros Serviços de Terceiros PJ	1.194,97	641,75	641,75
33904000 Serviços da Tecnologia da Informação e Comunicação _ Pessoa Jurídica	3.012,48	1.056,82	1.056,82
365 Ensino Infantil			
33903900 Outros Serviços de Terceiros PJ	94.668,00	7.889,00	7.889,00
13 Cultura			
392 Difusão Cultural			
33903000 Material de Consumo	112.132,49	48.877,32	48.877,32
33903900 Outros Serviços de Terceiros PJ	313.399,40	168.058,04	153.320,77
15 Urbanismo			
122 Administração Geral			
33903000 Material de Consumo	54.105,55	45.204,96	45.204,96
33903900 Outros Serviços de Terceiros PJ	41.124,39	30.364,89	30.364,89
33904000 Serviços da Tecnologia da Informação e Comunicação _ Pessoa Jurídica	8.894,19	6.980,99	6.980,99
33909200 Despesas de Exercícios Anteriores	3.008,75	3.008,75	3.008,75
44905200 Equipamentos e Material Permanente	100.040,00	100.040,00	100.040,00
452 Serviços Urbanos			
33903000 Material de Consumo	26.162,00	26.162,00	25.050,12
543 Recuperação de Áreas Degradadas			
44905100 Obras e Instalações	165.200,79	161.634,68	153.552,96
17 Saneamento			
512 Saneamento Básico Urbano			
33903000 Material de Consumo	44.480,00	34.980,00	34.980,00
542 Controle Ambiental			
33903000 Material de Consumo	368.855,50	286.103,17	286.103,17
18 Gestão Ambiental			
122 Administração Geral			
33903900 Outros Serviços de Terceiros PJ	74.341,66	45.787,17	45.787,17
33904000 Serviços da Tecnologia da Informação e Comunicação _ Pessoa Jurídica	5.095,46	4.462,03	4.462,03
44905200 Equipamentos e Material Permanente	7.978,00	7.978,00	7.978,00

Prefeitura Municipal de Pirai
DEMONSTRATIVO DE APLICAÇÃO POR NATUREZA DE DESPESA

Exercício de 2020

07/04/2021 16:53

Período: 01/01/2020 a 31/12/2020

Página 2 de 2

Banco / Agência / Conta Corrente:	001 / 0965 / 8.532-4		
Função / Sub-Função / Descrição	Valor Empenhado	Valor Liquidado/ Pago	Valor Líquido
541 Preservação e Conservação Ambiental			
33903900 Outros Serviços de Terceiros PJ	229.013,76	176.987,75	164.428,91
19 Ciência e Tecnologia			
126 Tecnologia da Informação			
33904000 Serviços da Tecnologia da Informação e Comunicação _ Pessoa Jurídica	57.710,00	45.980,00	45.245,00
44905200 Equipamentos e Material Permanente	199.075,96	180.385,96	180.385,96
20 Agricultura			
122 Administração Geral			
33903000 Material de Consumo	3.077,33	3.077,33	3.077,33
33903900 Outros Serviços de Terceiros PJ	10.379,69	7.327,30	7.327,30
33904000 Serviços da Tecnologia da Informação e Comunicação _ Pessoa Jurídica	3.080,16	1.727,66	1.727,66
602 Promoção da Produção Animal			
33903000 Material de Consumo	1.966,25	1.966,25	1.966,25
604 Defesa Sanitária Animal			
33903000 Material de Consumo	16.700,00	9.903,10	9.903,10
691 Promoção Comercial			
33903200 Material, Bem ou Serviço p/ Distribuição Gratuita	4.630,00	4.630,00	4.630,00
33903900 Outros Serviços de Terceiros PJ	100.100,00	83.160,00	78.488,35
26 Transporte			
122 Administração Geral			
33903900 Outros Serviços de Terceiros PJ	51.574,66	30.313,52	30.313,52
33904000 Serviços da Tecnologia da Informação e Comunicação _ Pessoa Jurídica	3.758,81	1.217,85	1.217,85
782 Transporte Rodoviário			
33903000 Material de Consumo	159.563,80	148.377,61	148.377,61
27 Desporto e Lazer			
122 Administração Geral			
33903000 Material de Consumo	1.632,00	1.632,00	1.632,00
33903900 Outros Serviços de Terceiros PJ	126.049,99	62.617,94	62.617,94
33904000 Serviços da Tecnologia da Informação e Comunicação _ Pessoa Jurídica	1.904,26	1.246,46	1.246,46
812 Desporto Comunitário			
33903000 Material de Consumo	28.878,68	25.601,50	25.601,50
33903900 Outros Serviços de Terceiros PJ	387.135,96	322.613,30	316.128,80
28 Encargos Especiais			
846 Outros Encargos Especiais			
33204700 Obrigações Tributárias e Contributivas - PASEP	280.000,00	43.432,84	43.432,84
33903900 Outros Serviços de Terceiros PJ	17,08	17,08	17,08
RESTOS A PAGAR	0,00	426.074,54	0,00
DESPESA EXTRA ORÇAMENTÁRIA	0,00	18.141,80	0,00
TRANSFERÊNCIA DE NUMERÁRIO	0,00	4.198.186,93	0,00
Total:	4.810.787,87	8.171.681,73	3.480.618,21

Prefeitura Municipal de Pirai
DEMONSTRATIVO DA EXECUÇÃO DA DESPESA CONSOLIDADO

Por Função / ED

Fonte de Recurso: Cessão Onerosa do Bônus de Assinatura do Pré-sal
GUO: MUNICÍPIO

08/04/2021 10:50

Sem Incorporação de Câmaras

Página 1 de 2

Função / ED	Especificação	Dotação Atualizada	Saldo de Provisão	Despesas			Despesas Orçadas
				Empenhadas	Liquidadas	Pagas	
		Janeiro a Dezembro / 2020					2021
04	Administração						
40000000	DESPESAS DE CAPITAL	61.333,00	0,00	61.333,00	61.333,00	61.333,00	0,00
44000000	INVESTIMENTOS	61.333,00	0,00	61.333,00	61.333,00	61.333,00	0,00
44900000	Aplicações Diretas	61.333,00	0,00	61.333,00	61.333,00	61.333,00	0,00
44905200	Equipamentos e Material Permanente	61.333,00	0,00	61.333,00	61.333,00	61.333,00	0,00
08	Assistência Social						
30000000	DESPESAS CORRENTES	49.000,00	6.361,13	42.638,87	42.638,87	0,00	0,00
33000000	OUTRAS DESPESAS CORRENTES	49.000,00	6.361,13	42.638,87	42.638,87	0,00	0,00
33900000	Aplicações Diretas	49.000,00	6.361,13	42.638,87	42.638,87	0,00	0,00
33903900	Outros Serviços de Terceiros PJ	49.000,00	6.361,13	42.638,87	42.638,87	0,00	0,00
10	Saúde						
40000000	DESPESAS DE CAPITAL	374.600,00	4.482,48	370.117,52	352.603,20	349.800,00	0,00
44000000	INVESTIMENTOS	374.600,00	4.482,48	370.117,52	352.603,20	349.800,00	0,00
44900000	Aplicações Diretas	374.600,00	4.482,48	370.117,52	352.603,20	349.800,00	0,00
44905200	Equipamentos e Material Permanente	374.600,00	4.482,48	370.117,52	352.603,20	349.800,00	0,00
15	Urbanismo						
40000000	DESPESAS DE CAPITAL	50.602,00	0,00	50.602,00	50.602,00	50.602,00	0,00
44000000	INVESTIMENTOS	50.602,00	0,00	50.602,00	50.602,00	50.602,00	0,00
44900000	Aplicações Diretas	50.602,00	0,00	50.602,00	50.602,00	50.602,00	0,00
44905100	Obras e Instalações	0,00	0,00	0,00	0,00	0,00	0,00
44905200	Equipamentos e Material Permanente	50.602,00	0,00	50.602,00	50.602,00	50.602,00	0,00
19	Ciência e Tecnologia						
40000000	DESPESAS DE CAPITAL	150.000,00	16.769,48	133.230,52	133.230,52	133.230,52	0,00
44000000	INVESTIMENTOS	150.000,00	16.769,48	133.230,52	133.230,52	133.230,52	0,00
44900000	Aplicações Diretas	150.000,00	16.769,48	133.230,52	133.230,52	133.230,52	0,00
44905200	Equipamentos e Material Permanente	150.000,00	16.769,48	133.230,52	133.230,52	133.230,52	0,00
20	Agricultura						
40000000	DESPESAS DE CAPITAL	16.775,00	16.775,00	0,00	0,00	0,00	0,00
44000000	INVESTIMENTOS	16.775,00	16.775,00	0,00	0,00	0,00	0,00
44900000	Aplicações Diretas	16.775,00	16.775,00	0,00	0,00	0,00	0,00
44905200	Equipamentos e Material Permanente	16.775,00	16.775,00	0,00	0,00	0,00	0,00
27	Desporto e Lazer						

Prefeitura Municipal de Pirai
DEMONSTRATIVO DA EXECUÇÃO DA DESPESA CONSOLIDADO
Por Função / ED

Fonte de Recurso: Cessão Onerosa do Bônus de Assinatura do Pré-sal
 GUO: MUNICÍPIO

Sem Incorporação de Câmaras

08/04/2021 10:50

Página 2 de 2

Função / ED	Especificação	Dotação Atualizada	Saldo de Provisão	Despesas			Despesas Orçadas
				Empenhadas	Liquidadas	Pagas	
				Janeiro a Dezembro / 2020			2021
27	Desporto e Lazer						
30000000	DESPESAS CORRENTES	21.114,86	0,00	21.114,86	21.114,86	21.114,86	0,00
33000000	OUTRAS DESPESAS CORRENTES	21.114,86	0,00	21.114,86	21.114,86	21.114,86	0,00
33900000	Aplicações Diretas	21.114,86	0,00	21.114,86	21.114,86	21.114,86	0,00
33903000	Material de Consumo	21.114,86	0,00	21.114,86	21.114,86	21.114,86	0,00
40000000	DESPESAS DE CAPITAL	89.286,51	26.706,37	62.580,14	0,00	0,00	0,00
44000000	INVESTIMENTOS	89.286,51	26.706,37	62.580,14	0,00	0,00	0,00
44900000	Aplicações Diretas	89.286,51	26.706,37	62.580,14	0,00	0,00	0,00
44905100	Obras e Instalações	89.286,51	26.706,37	62.580,14	0,00	0,00	0,00
Total:		812.711,37	71.094,46	741.616,91	661.522,45	616.080,38	0,00

Prefeitura Municipal de Pirai
DEMONSTRATIVO DA EXECUÇÃO DA DESPESA CONSOLIDADO
Por Função / ED

Fonte de Recurso: Royalties do Petróleo vinculados à Educação
 GUO: MUNICÍPIO

08/04/2021 10:57

Sem Incorporação de Câmaras

Página 1 de 1

Função / ED	Especificação	Dotação Atualizada	Saldo de Provisão	Despesas			Despesas Orçadas
				Empenhadas	Liquidadas	Pagas	
				Janeiro a Dezembro / 2020			2021
12	Educação						
30000000	DESPESAS CORRENTES	0,00	0,00	0,00	0,00	0,00	64.500,00
33000000	OUTRAS DESPESAS CORRENTES	0,00	0,00	0,00	0,00	0,00	64.500,00
33900000	Aplicações Diretas	0,00	0,00	0,00	0,00	0,00	64.500,00
33903900	Outros Serviços de Terceiros PJ	0,00	0,00	0,00	0,00	0,00	64.500,00
40000000	DESPESAS DE CAPITAL	67.500,00	12.500,00	55.000,00	0,00	0,00	0,00
44000000	INVESTIMENTOS	67.500,00	12.500,00	55.000,00	0,00	0,00	0,00
44900000	Aplicações Diretas	67.500,00	12.500,00	55.000,00	0,00	0,00	0,00
44905100	Obras e Instalações	67.500,00	12.500,00	55.000,00	0,00	0,00	0,00
Total:		67.500,00	12.500,00	55.000,00	0,00	0,00	64.500,00

Prefeitura Municipal de Pirai
DEMONSTRATIVO DA EXECUÇÃO DA DESPESA CONSOLIDADO
Por Função / ED

Fonte de Recurso: Royalties do Petróleo vinculados à Saúde
 GUO: MUNICÍPIO

Sem Incorporação de Câmaras

08/04/2021 11:00

Página 1 de 1

Função / ED	Especificação	Dotação Atualizada	Saldo de Provisão	Despesas			Despesas Orçadas
				Empenhadas	Liquidadas	Pagas	
				Janeiro a Dezembro / 2020			2021
10	Saúde						
30000000	DESPESAS CORRENTES	18.000,00	0,00	18.000,00	18.000,00	18.000,00	0,00
31000000	PESSOAL E ENCARGOS SOCIAIS	18.000,00	0,00	18.000,00	18.000,00	18.000,00	0,00
31910000	Aplicação Direta Decorrente de Op. entre Órgãos, Fundos e Ent. Integrantes do OF e da SS	18.000,00	0,00	18.000,00	18.000,00	18.000,00	0,00
31911300	Contribuição Patronal para o RPPS/Taxa de Administração	18.000,00	0,00	18.000,00	18.000,00	18.000,00	0,00
40000000	DESPESAS DE CAPITAL	0,00	0,00	0,00	0,00	0,00	21.500,00
44000000	INVESTIMENTOS	0,00	0,00	0,00	0,00	0,00	21.500,00
44900000	Aplicações Diretas	0,00	0,00	0,00	0,00	0,00	21.500,00
44905200	Equipamentos e Material Permanente	0,00	0,00	0,00	0,00	0,00	21.500,00
Total:		18.000,00	0,00	18.000,00	18.000,00	18.000,00	21.500,00

Prefeitura Municipal de Pirai
DEMONSTRATIVO DA EXECUÇÃO DA DESPESA CONSOLIDADO
Por Função / ED

Fonte de Recurso: Transferência da União Referente a Royalties do Petróleo
 GUO: MUNICÍPIO

Sem Incorporação de Câmaras

08/04/2021 10:41

Página 2 de 2

Função / ED	Especificação	Dotação Atualizada	Saldo de Provisão	Despesas			Despesas Orçadas
				Empenhadas	Liquidadas	Pagas	
				Janeiro a Dezembro / 2020			2021
17	Saneamento						
33903900	Outros Serviços de Terceiros PJ	997.168,00	1.346,92	995.821,08	864.755,49	832.772,24	2.166.420,00
19	Ciência e Tecnologia						
30000000	DESPESAS CORRENTES	561.600,00	0,00	561.600,00	514.800,00	468.000,00	0,00
33000000	OUTRAS DESPESAS CORRENTES	561.600,00	0,00	561.600,00	514.800,00	468.000,00	0,00
33900000	Aplicações Diretas	561.600,00	0,00	561.600,00	514.800,00	468.000,00	0,00
33904000	Serviços da Tecnologia da Informação e Comunicação _ Pessoa Jurídica	561.600,00	0,00	561.600,00	514.800,00	468.000,00	0,00
26	Transporte						
30000000	DESPESAS CORRENTES	2.065.000,00	220.674,10	1.844.325,90	1.553.670,09	1.535.782,89	1.218.090,00
33000000	OUTRAS DESPESAS CORRENTES	2.065.000,00	220.674,10	1.844.325,90	1.553.670,09	1.535.782,89	1.218.090,00
33900000	Aplicações Diretas	2.065.000,00	220.674,10	1.844.325,90	1.553.670,09	1.535.782,89	1.218.090,00
33903000	Material de Consumo	1.003.000,00	71.709,62	931.290,38	931.290,38	931.290,38	1.218.090,00
33903900	Outros Serviços de Terceiros PJ	1.062.000,00	148.964,48	913.035,52	622.379,71	604.492,51	0,00
40000000	DESPESAS DE CAPITAL	409.775,02	132.156,33	277.618,69	0,00	0,00	0,00
44000000	INVESTIMENTOS	409.775,02	132.156,33	277.618,69	0,00	0,00	0,00
44900000	Aplicações Diretas	409.775,02	132.156,33	277.618,69	0,00	0,00	0,00
44905100	Obras e Instalações	409.775,02	132.156,33	277.618,69	0,00	0,00	0,00
28	Encargos Especiais						
30000000	DESPESAS CORRENTES	3.666.814,00	39.267,16	3.627.546,84	3.627.546,84	3.627.546,84	1.549.721,00
33000000	OUTRAS DESPESAS CORRENTES	3.666.814,00	39.267,16	3.627.546,84	3.627.546,84	3.627.546,84	1.549.721,00
33200000	Transferências à União	1.732.314,00	39.214,38	1.693.099,62	1.693.099,62	1.693.099,62	1.549.721,00
33204700	Obrigações Tributárias e Contributivas - PASEP	1.732.314,00	39.214,38	1.693.099,62	1.693.099,62	1.693.099,62	1.549.721,00
33919700	Aporte para Cobertura do Déficit Atuarial do RPPS	1.934.500,00	52,78	1.934.447,22	1.934.447,22	1.934.447,22	0,00
Total:		12.530.013,56	2.756.591,42	9.773.422,14	8.762.976,17	8.555.619,40	11.708.885,00

Prefeitura Municipal de Pirai
DEMONSTRATIVO DA EXECUÇÃO DA DESPESA CONSOLIDADO
Por Função / ED

Fonte de Recurso: Superávit-Transferência da União Referente a Royalties do Petróleo
 GUO: MUNICÍPIO

Sem Incorporação de Câmaras

08/04/2021 10:42

Página 1 de 1

Função / ED	Especificação	Dotação Atualizada	Saldo de Provisão	Despesas			Despesas Orçadas
				Empenhadas	Liquidadas	Pagas	
				Janeiro a Dezembro / 2020			2021
10	Saúde						
30000000	DESPESAS CORRENTES	0,00	0,00	0,00	0,00	0,00	0,00
33000000	OUTRAS DESPESAS CORRENTES	0,00	0,00	0,00	0,00	0,00	0,00
33900000	Aplicações Diretas	0,00	0,00	0,00	0,00	0,00	0,00
33903900	Outros Serviços de Terceiros PJ	0,00	0,00	0,00	0,00	0,00	0,00
40000000	DESPESAS DE CAPITAL	0,00	0,00	0,00	0,00	0,00	0,00
44000000	INVESTIMENTOS	0,00	0,00	0,00	0,00	0,00	0,00
44900000	Aplicações Diretas	0,00	0,00	0,00	0,00	0,00	0,00
44905100	Obras e Instalações	0,00	0,00	0,00	0,00	0,00	0,00
15	Urbanismo						
40000000	DESPESAS DE CAPITAL	107.700,00	0,00	107.700,00	0,00	0,00	0,00
44000000	INVESTIMENTOS	107.700,00	0,00	107.700,00	0,00	0,00	0,00
44900000	Aplicações Diretas	107.700,00	0,00	107.700,00	0,00	0,00	0,00
44905100	Obras e Instalações	107.700,00	0,00	107.700,00	0,00	0,00	0,00
Total:		107.700,00	0,00	107.700,00	0,00	0,00	0,00

Prefeitura Municipal de Pirai
DEMONSTRATIVO DA EXECUÇÃO DA DESPESA CONSOLIDADO
Por Função / ED

Fonte de Recurso: Transferência dos Estados Referente a Royalties do Petróleo
 GUO: MUNICÍPIO

Sem Incorporação de Câmaras

08/04/2021 10:45

Página 2 de 2

Função / ED	Especificação	Dotação Atualizada	Saldo de Provisão	Despesas			Despesas Orçadas
				Empenhadas	Liquidadas	Pagas	
				Janeiro a Dezembro / 2020			2021
19	Ciência e Tecnologia						
44000000	INVESTIMENTOS	0,00	0,00	0,00	0,00	0,00	335.000,00
44900000	Aplicações Diretas	0,00	0,00	0,00	0,00	0,00	335.000,00
44905200	Equipamentos e Material Permanente	0,00	0,00	0,00	0,00	0,00	335.000,00
26	Transporte						
30000000	DESPESAS CORRENTES	545.000,00	52.323,10	492.676,90	402.455,56	329.745,16	508.183,00
33000000	OUTRAS DESPESAS CORRENTES	545.000,00	52.323,10	492.676,90	402.455,56	329.745,16	508.183,00
33900000	Aplicações Diretas	545.000,00	52.323,10	492.676,90	402.455,56	329.745,16	508.183,00
33903000	Material de Consumo	515.000,00	25.623,10	489.376,90	400.120,94	327.410,54	478.183,00
33903900	Outros Serviços de Terceiros PJ	30.000,00	26.700,00	3.300,00	2.334,62	2.334,62	30.000,00
28	Encargos Especiais						
30000000	DESPESAS CORRENTES	133.186,00	3.186,00	130.000,00	130.000,00	130.000,00	155.779,00
33000000	OUTRAS DESPESAS CORRENTES	133.186,00	3.186,00	130.000,00	130.000,00	130.000,00	155.779,00
33200000	Transferências à União	133.186,00	3.186,00	130.000,00	130.000,00	130.000,00	155.779,00
33204700	Obrigações Tributárias e Contributivas - PASEP	133.186,00	3.186,00	130.000,00	130.000,00	130.000,00	0,00
33209200	Despesas de Exercícios Anteriores	0,00	0,00	0,00	0,00	0,00	155.779,00
Total:		5.722.278,00	331.644,05	5.390.633,95	4.669.490,91	4.439.322,28	7.146.059,00

Prefeitura Municipal de Pirai
DEMONSTRATIVO DA EXECUÇÃO DA DESPESA CONSOLIDADO
Por Função / ED

Fonte de Recurso: Superávit -Transferência dos Estados Referente a Royalties do Petróleo
 GUO: MUNICÍPIO

Sem Incorporação de Câmaras

08/04/2021 10:46

Página 1 de 1

Função / ED	Especificação	Dotação Atualizada	Saldo de Provisão	Despesas			Despesas Orçadas
				Empenhadas	Liquidadas	Pagas	
				Janeiro a Dezembro / 2020			2021
04	Administração						
30000000	DESPESAS CORRENTES	462.103,78	0,00	462.103,78	462.103,78	462.103,78	0,00
31000000	PESSOAL E ENCARGOS SOCIAIS	462.103,78	0,00	462.103,78	462.103,78	462.103,78	0,00
31900000	Aplicações Diretas	462.103,78	0,00	462.103,78	462.103,78	462.103,78	0,00
31909200	Despesas de Exercícios Anteriores	462.103,78	0,00	462.103,78	462.103,78	462.103,78	0,00
10	Saúde						
30000000	DESPESAS CORRENTES	0,00	0,00	0,00	0,00	0,00	0,00
33000000	OUTRAS DESPESAS CORRENTES	0,00	0,00	0,00	0,00	0,00	0,00
33900000	Aplicações Diretas	0,00	0,00	0,00	0,00	0,00	0,00
33903900	Outros Serviços de Terceiros PJ	0,00	0,00	0,00	0,00	0,00	0,00
15	Urbanismo						
30000000	DESPESAS CORRENTES	153.123,00	0,00	153.123,00	95.907,81	95.907,81	0,00
33000000	OUTRAS DESPESAS CORRENTES	153.123,00	0,00	153.123,00	95.907,81	95.907,81	0,00
33900000	Aplicações Diretas	153.123,00	0,00	153.123,00	95.907,81	95.907,81	0,00
33903900	Outros Serviços de Terceiros PJ	153.123,00	0,00	153.123,00	95.907,81	95.907,81	0,00
Total:		615.226,78	0,00	615.226,78	558.011,59	558.011,59	0,00