




TRIBUNAL DE CONTAS DO ESTADO DO RIO DE JANEIRO
PRESTAÇÃO DE CONTAS ANUAL DE GOVERNO DOS MUNICÍPIOS
QUADRO C.1 - MODELO 11 - DESPESAS EMPENHADAS NA EDUCAÇÃO

| Município: PIRAI | | | | | | Exercício: 2020 |
|---|---------------------------------------|--------------------------|--|-----------------------------------|-------------------------|--------------------------|
| DESPESAS EMPENHADAS NA MANUTENÇÃO E DESENVOLVIMENTO DO ENSINO - MDE - FUNÇÃO 12 | | | | | | |
| SUBFUNÇÃO | FONTE DE RECURSO | | | | | TOTAL |
| | IMPOSTOS E TRANSFERÊNCIAS DE IMPOSTOS | FUNDEB | ROYALTIES – LEI 12858/2013 – LEI 9178/97 | FNDE (incluindo salário educação) | Demais Fontes | |
| 361- Ensino Fundamental | R\$ 17.135.207,18 | R\$ 15.485.969,46 | R\$ 391.997,57 | R\$ 2.020.828,99 | R\$ 901.090,67 | R\$ 35.935.093,87 |
| 362 - Ensino Médio | | | | | | R\$ 0,00 |
| 363 - Ensino Profissional | R\$ 82.961,91 | | | | | R\$ 82.961,91 |
| 364 - Ensino Superior | | | | | | R\$ 0,00 |
| 365 - Educação Infantil | R\$ 2.416.810,39 | R\$ 2.466.948,51 | R\$ 55.000,00 | R\$ 106.291,05 | R\$ 236.352,54 | R\$ 5.281.402,49 |
| 366 - Educação Jovens e Adultos | | | | | | R\$ 0,00 |
| 367 - Educação Especial | | | | | R\$ 464.090,00 | R\$ 464.090,00 |
| 122 - Administração Geral | | | | | | R\$ 0,00 |
| 306 - Alimentação | | | R\$ 837.248,85 | R\$ 385.984,50 | R\$ 5.503,54 | R\$ 1.228.736,89 |
| Outras subfunções | | | | | | R\$ 0,00 |
| TOTAL | R\$ 19.634.979,48 | R\$ 17.952.917,97 | R\$ 1.284.246,42 | R\$ 2.513.104,54 | R\$ 1.607.036,75 | R\$ 42.992.285,16 |

Obs. 1: O somatório das despesas empenhadas em cada Fonte deve guardar paridade com o total das despesas empenhadas registradas na Função 12 do Anexo 08 Consolidado – "Demonstrativo da Despesa por funções, programas e subprogramas conforme o vínculo

Obs. 2: No caso de existência de gastos nas subfunções 366 – Educação de Jovens, Adultos e 367 – Educação Especial, 122 - Administração Geral e 306 - Alimentação especificar, em Nota Explicativa, a modalidade de ensino correspondente: ensino infantil, fundamental ou médio;

Declaro que os valores acima descritos guardam paridade com o constante nos registros contábeis com o constante nos registros contábeis, conforme apontado em Notas Explicativas.

| | |
|--|--|
| Responsável pela Elaboração | Cargo: Técnico em Contabilidade |
| Nome: Jovita dos Santos Custódio Neves | Data: 25 / 02 / 2021 |
| Matrícula: 9068 | Assinatura:  |
| Responsável pelo Setor Contábil | CRC-RJ nº 095113/O-1 |
| Nome: Rita de Cássia de Souza | Data: 25 / 02 / 2021 |
| Matrícula: 7272 | Assinatura:  |
| Prefeito Municipal | |
| Nome: Arthur Henrique Gonçalves Ferreira | Data: 25 / 02 / 2021 |
| Assinatura:  | |

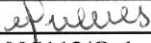


TRIBUNAL DE CONTAS DO ESTADO DO RIO DE JANEIRO
PRESTAÇÃO DE CONTAS ANUAL DE GOVERNO DOS MUNICÍPIOS
QUADRO C.2 - MODELO 11 - DESPESAS LIQUIDADAS NA EDUCAÇÃO

| Município: PIRAI | | | | | | Exercício: 2020 |
|---|---------------------------------------|--------------------------|--|-----------------------------------|-------------------------|--------------------------|
| DESPESAS LIQUIDADAS NA MANUTENÇÃO E DESENVOLVIMENTO DO ENSINO - MDE - FUNÇÃO 12 | | | | | | |
| SUBFUNÇÃO | FONTE DE RECURSO | | | | | TOTAL |
| | IMPOSTOS E TRANSFERÊNCIAS DE IMPOSTOS | FUNDEB | ROYALTIES – LEI 12858/2013 – LEI 9178/97 | FNDE (incluindo salário educação) | Demais Fontes | |
| 361- Ensino Fundamental | R\$ 17.071.883,65 | R\$ 15.485.969,46 | R\$ 391.997,57 | R\$ 1.276.776,24 | R\$ 867.492,84 | R\$ 35.094.119,76 |
| 362 - Ensino Médio | | | | | | R\$ 0,00 |
| 363 - Ensino Profissional | R\$ 82.961,91 | | | | | R\$ 82.961,91 |
| 364 - Ensino Superior | | | | | | R\$ 0,00 |
| 365 - Educação Infantil | R\$ 2.287.839,19 | R\$ 2.466.948,51 | | R\$ 88.427,25 | R\$ 210.625,54 | R\$ 5.053.840,49 |
| 366 - Educação Jovens e Adultos | | | | | | R\$ 0,00 |
| 367 - Educação Especial | | | | | R\$ 464.090,00 | R\$ 464.090,00 |
| 122 - Administração Geral | | | | | | R\$ 0,00 |
| 306 - Alimentação | | | R\$ 837.248,85 | R\$ 385.984,50 | R\$ 5.503,54 | R\$ 1.228.736,89 |
| Outras subfunções | | | | | | R\$ 0,00 |
| TOTAL | R\$ 19.442.684,75 | R\$ 17.952.917,97 | R\$ 1.229.246,42 | R\$ 1.751.187,99 | R\$ 1.547.711,92 | R\$ 41.923.749,05 |

Obs. 1: O somatório das despesas empenhadas em cada Fonte deve **guardar paridade** com o total das despesas empenhadas registradas na Função 12 do Anexo 08 Consolidado – "Demonstrativo da Despesa por funções, programas e subprogramas conforme o Anexo 08 Consolidado".

Obs. 2: No caso de existência de gastos nas subfunções 366 – Educação de Jovens, Adultos e 367 – Educação Especial, 122 - Administração Geral e 306 - Alimentação especificar, em Nota Explicativa, a modalidade de ensino correspondente: ensino infantil, fundamental ou médio.

Declaro que os valores acima descritos guardam paridade com o constante nos registros contábeis com o constante nos registros contábeis, conforme apontado em Notas Explicativas.

| | |
|---|---|
| Responsável pela Elaboração | Cargo: Técnico em Contabilidade |
| Nome: Jovita dos Santos Custódio Neves | Data: <u>25 / 02 / 2021</u> |
| Matrícula: 9068 | Assinatura:  |
| Responsável pelo Setor Contábil | CRC-RJ nº 095113/O-1 |
| Nome: Rita de Cássia de Souza | Data: <u>25 / 02 / 2021</u> |
| Matrícula: 7272 | Assinatura:  |
| Prefeito Municipal | |
| Nome: Arthur Henrique Gonçalves Ferreira | Data: <u>25 / 02 / 2021</u> |
| Assinatura:  | |

TRIBUNAL DE CONTAS DO ESTADO DO RIO DE JANEIRO




PRESTAÇÃO DE CONTAS ANUAL DE GOVERNO DOS MUNICÍPIOS

QUADRO C.3 - MODELO 11 - DESPESAS PAGAS NA EDUCAÇÃO

| Município: PIRAI | | | | | | Exercício: 2020 |
|--|---------------------------------------|--------------------------|--|-----------------------------------|-------------------------|--------------------------|
| DESPESAS PAGAS NA MANUTENÇÃO E DESENVOLVIMENTO DO ENSINO - MDE - FUNÇÃO 12 | | | | | | |
| SUBFUNÇÃO | FONTE DE RECURSO | | | | | TOTAL |
| | IMPOSTOS E TRANSFERÊNCIAS DE IMPOSTOS | FUNDEB | ROYALTIES - LEI 12858/2013 - LEI 9178/97 | FNDE (incluindo salário educação) | Demais Fontes | |
| 361- Ensino Fundamental | R\$ 17.066.255,01 | R\$ 15.485.969,46 | R\$ 357.909,82 | R\$ 1.274.309,60 | R\$ 821.077,71 | R\$ 35.005.521,60 |
| 362 - Ensino Médio | | | | | | R\$ 0,00 |
| 363 - Ensino Profissional | R\$ 82.961,91 | | | | | R\$ 82.961,91 |
| 364 - Ensino Superior | | | | | | R\$ 0,00 |
| 365 - Educação Infantil | R\$ 2.287.839,19 | R\$ 2.466.948,51 | | R\$ 54.997,10 | R\$ 209.945,54 | R\$ 5.019.730,34 |
| 366 - Educação Jovens e Adultos | | | | | | R\$ 0,00 |
| 367 - Educação Especial | | | | | R\$ 464.090,00 | R\$ 464.090,00 |
| 122 - Administração Geral | | | | | | R\$ 0,00 |
| 306 - Alimentação | | | R\$ 837.248,85 | R\$ 385.984,50 | R\$ 5.503,54 | R\$ 1.228.736,89 |
| Outras subfunções | | | | | | R\$ 0,00 |
| TOTAL | R\$ 19.437.056,11 | R\$ 17.952.917,97 | R\$ 1.195.158,67 | R\$ 1.715.291,20 | R\$ 1.500.616,79 | R\$ 41.801.040,74 |

Obs. 1: O somatório das despesas empenhadas em cada Fonte deve guardar paridade com o total das despesas empenhadas registradas na Função 12 do Anexo 08 Consolidado - "Demonstrativo da Despesa por funções, programas e subprogramas conforme o vínculo com os recursos".

Obs. 2: No caso de existência de gastos nas subfunções 366 - Educação de Jovens, Adultos e 367 - Educação Especial, 122 - Administração Geral e 306 - Alimentação especificar, em Nota Explicativa, a modalidade de ensino correspondente: ensino infantil, fundamental ou médio; Declaro que os valores acima descritos guardam paridade com o constante nos registros contábeis paridade com o constante nos registros contábeis, conforme apontado em Notas Explicativas.

| | |
|---|--|
| Responsável pela Elaboração | Cargo: Técnico em Contabilidade |
| Nome: Jovita dos Santos Custódio Neves | Data: 25 / 02 / 2021 |
| Matrícula: 9068 | Assinatura:  |
| Responsável pelo Setor Contábil | CRC-RJ nº 095113/O-1 |
| Nome: Rita de Cássia de Souza | Data: 25 / 02 / 2021 |
| Matrícula: 7272 | Assinatura:  |
| Prefeito Municipal | |
| Nome: Arthur Henrique Gonçalves Ferreira | Data: 25 / 02 / 2021 |
| Assinatura:  | |

**DEMONSTRATIVO DA DESPESA POR FUNÇÕES, SUBFUNÇÕES E PROGRAMAS
CONFORME O VÍNCULO COM OS RECURSOS**

Anexo 8 da Lei nº. 4320/64 - Adendo VII

EM R\$

| Código | Especificação | Ordinário | Vinculado | Total |
|-------------|-------------------------------------|--------------|---------------|---------------|
| 10.304 | Vigilância Sanitária | 0,00 | 0,00 | 463.094,32 |
| 10.304.0010 | Cidade Saudável | 0,00 | 463.094,32 | 463.094,32 |
| 10.305 | Vigilância Epidemiológica | 0,00 | 0,00 | 646.281,59 |
| 10.305.0010 | Cidade Saudável | 0,00 | 646.281,59 | 646.281,59 |
| 11 | Trabalho | 0,00 | 0,00 | 4.600,00 |
| 11.692 | Comercialização | 0,00 | 0,00 | 4.600,00 |
| 11.692.0004 | Produzindo o Desenvolvimento Rural | 4.600,00 | 0,00 | 4.600,00 |
| 12 | Educação | 0,00 | 0,00 | 42.992.285,16 |
| 12.306 | Alimentação e Nutrição | 0,00 | 0,00 | 1.228.736,89 |
| 12.306.0012 | Educação Cidadã | 5.503,54 | 1.223.233,35 | 1.228.736,89 |
| 12.361 | Ensino Fundamental | 0,00 | 0,00 | 35.935.093,87 |
| 12.361.0012 | Educação Cidadã | 818.357,40 | 31.511.309,22 | 32.329.666,62 |
| 12.361.0014 | Pirai Educação Digital | 18.205,60 | 285.118,65 | 303.324,25 |
| 12.361.0016 | Modernização da Gestão | 64.527,67 | 3.237.575,33 | 3.302.103,00 |
| 12.363 | Ensino Profissional | 0,00 | 0,00 | 82.961,91 |
| 12.363.0012 | Educação Cidadã | 0,00 | 82.961,91 | 82.961,91 |
| 12.365 | Ensino Infantil | 0,00 | 0,00 | 5.281.402,49 |
| 12.365.0012 | Educação Cidadã | 168.348,25 | 5.101.212,64 | 5.269.560,89 |
| 12.365.0014 | Pirai Educação Digital | 0,00 | 11.841,60 | 11.841,60 |
| 12.367 | Educação Especial | 0,00 | 0,00 | 464.090,00 |
| 12.367.0012 | Educação Cidadã | 464.090,00 | 0,00 | 464.090,00 |
| 13 | Cultura | 0,00 | 0,00 | 1.637.832,32 |
| 13.392 | Difusão Cultural | 0,00 | 0,00 | 1.637.832,32 |
| 13.392.0013 | Mais Cultura para Você | 1.301.088,14 | 217.636,22 | 1.518.724,36 |
| 13.392.0016 | Modernização da Gestão | 119.107,96 | 0,00 | 119.107,96 |
| 15 | Urbanismo | 0,00 | 0,00 | 7.488.108,54 |
| 15.122 | Administração Geral | 0,00 | 0,00 | 2.226.264,44 |
| 15.122.0006 | Cidade Bonita | 3.187,45 | 107.700,00 | 110.887,45 |
| 15.122.0016 | Modernização da Gestão | 2.064.774,99 | 50.602,00 | 2.115.376,99 |
| 15.182 | Defesa Civil | 0,00 | 0,00 | 60.948,15 |
| 15.182.0016 | Modernização da Gestão | 60.948,15 | 0,00 | 60.948,15 |
| 15.451 | Infra-Estrutura Urbana | 0,00 | 0,00 | 664.819,12 |
| 15.451.0006 | Cidade Bonita | 426.512,88 | 209.218,04 | 635.730,92 |
| 15.451.0011 | Preserva Pirai | 0,00 | 29.088,20 | 29.088,20 |
| 15.452 | Serviços Urbanos | 0,00 | 0,00 | 3.960.143,42 |
| 15.452.0006 | Cidade Bonita | 390.131,85 | 3.570.011,57 | 3.960.143,42 |
| 15.541 | Preservação e Conservação Ambiental | 0,00 | 0,00 | 15.901,40 |
| 15.541.0011 | Preserva Pirai | 0,00 | 15.901,40 | 15.901,40 |
| 15.543 | Recuperação de Áreas Degradadas | 0,00 | 0,00 | 560.032,01 |
| 15.543.0006 | Cidade Bonita | 218.349,04 | 341.682,97 | 560.032,01 |
| 17 | Saneamento | 0,00 | 0,00 | 20.368.459,43 |
| 17.512 | Saneamento Básico Urbano | 0,00 | 0,00 | 34.980,00 |
| 17.512.0006 | Cidade Bonita | 34.980,00 | 0,00 | 34.980,00 |
| 17.542 | Controle Ambiental | 0,00 | 0,00 | 20.333.479,43 |
| 17.542.0011 | Preserva Pirai | 376.481,92 | 19.956.997,51 | 20.333.479,43 |
| 18 | Gestão Ambiental | 0,00 | 0,00 | 5.383.244,35 |
| 18.122 | Administração Geral | 0,00 | 0,00 | 4.887.537,33 |
| 18.122.0016 | Modernização da Gestão | 4.887.537,33 | 0,00 | 4.887.537,33 |
| 18.541 | Preservação e Conservação Ambiental | 0,00 | 0,00 | 495.707,02 |
| 18.541.0006 | Cidade Bonita | 136.337,75 | 313.169,27 | 449.507,02 |
| 18.541.0011 | Preserva Pirai | 0,00 | 46.200,00 | 46.200,00 |
| 19 | Ciência e Tecnologia | 0,00 | 0,00 | 1.846.302,32 |
| 19.126 | Tecnologia da Informação | 0,00 | 0,00 | 1.839.736,32 |
| 19.126.0015 | Governo Eletrônico | 829.683,63 | 1.010.052,69 | 1.839.736,32 |

**DEMONSTRATIVO DA DESPESA POR FUNÇÕES, SUBFUNÇÕES E PROGRAMAS
CONFORME O VÍNCULO COM OS RECURSOS**

Anexo 8 da Lei nº. 4320/64 - Adendo VII

EM R\$

| Código | Especificação | Ordinário | Vinculado | Total |
|---------------------|------------------------------------|----------------------|-----------------------|-----------------------|
| 19.128 | Formação de Recursos Humanos | 0,00 | 0,00 | 6.566,00 |
| 19.128.0016 | Modernização da Gestão | 6.566,00 | 0,00 | 6.566,00 |
| 20 | Agricultura | 0,00 | 0,00 | 822.357,62 |
| 20.122 | Administração Geral | 0,00 | 0,00 | 679.071,70 |
| 20.122.0004 | Produzindo o Desenvolvimento Rural | 658.969,36 | 20.102,34 | 679.071,70 |
| 20.602 | Promoção da Produção Animal | 0,00 | 0,00 | 20.414,48 |
| 20.602.0004 | Produzindo o Desenvolvimento Rural | 20.414,48 | 0,00 | 20.414,48 |
| 20.604 | Defesa Sanitária Animal | 0,00 | 0,00 | 18.141,44 |
| 20.604.0004 | Produzindo o Desenvolvimento Rural | 18.141,44 | 0,00 | 18.141,44 |
| 20.691 | Promoção Comercial | 0,00 | 0,00 | 104.730,00 |
| 20.691.0004 | Produzindo o Desenvolvimento Rural | 104.730,00 | 0,00 | 104.730,00 |
| 23 | Comércio e Serviços | 0,00 | 0,00 | 12.810,73 |
| 23.131 | Comunicação Social | 0,00 | 0,00 | 10.910,00 |
| 23.131.0016 | Modernização da Gestão | 10.910,00 | 0,00 | 10.910,00 |
| 23.334 | Fomento ao Trabalho | 0,00 | 0,00 | 1.900,73 |
| 23.334.0005 | Ampliando Oportunidades | 1.900,73 | 0,00 | 1.900,73 |
| 26 | Transporte | 0,00 | 0,00 | 4.364.746,28 |
| 26.122 | Administração Geral | 0,00 | 0,00 | 1.399.164,95 |
| 26.122.0016 | Modernização da Gestão | 1.395.864,95 | 3.300,00 | 1.399.164,95 |
| 26.452 | Serviços Urbanos | 0,00 | 0,00 | 96.000,00 |
| 26.452.0016 | Modernização da Gestão | 0,00 | 96.000,00 | 96.000,00 |
| 26.453 | Transportes Coletivos Urbanos | 0,00 | 0,00 | 150.582,60 |
| 26.453.0003 | Mobilidade Urbana e Rural | 0,00 | 150.582,60 | 150.582,60 |
| 26.782 | Transporte Rodoviário | 0,00 | 0,00 | 2.718.998,73 |
| 26.782.0003 | Mobilidade Urbana e Rural | 0,00 | 848.910,52 | 848.910,52 |
| 26.782.0016 | Modernização da Gestão | 171.802,24 | 1.698.285,97 | 1.870.088,21 |
| 27 | Desporto e Lazer | 0,00 | 0,00 | 2.334.882,70 |
| 27.122 | Administração Geral | 0,00 | 0,00 | 717.905,75 |
| 27.122.0016 | Modernização da Gestão | 717.905,75 | 0,00 | 717.905,75 |
| 27.241 | Assistência ao Idoso | 0,00 | 0,00 | 60.922,06 |
| 27.241.0009 | Pirai em Movimento | 26.449,76 | 34.472,30 | 60.922,06 |
| 27.812 | Desporto Comunitário | 0,00 | 0,00 | 1.556.054,89 |
| 27.812.0009 | Pirai em Movimento | 862.044,42 | 694.010,47 | 1.556.054,89 |
| 28 | Encargos Especiais | 0,00 | 0,00 | 5.655.874,04 |
| 28.843 | Serviço da Dívida Interna | 0,00 | 0,00 | 1.264.705,73 |
| 28.843.0000 | Encargos Especiais | 1.264.705,73 | 0,00 | 1.264.705,73 |
| 28.846 | Outros Encargos Especiais | 0,00 | 0,00 | 4.391.168,31 |
| 28.846.0000 | Encargos Especiais | 633.621,47 | 3.757.546,84 | 4.391.168,31 |
| Total Geral: | | 64.644.480,50 | 145.780.639,24 | 210.425.119,74 |


Rita de Cássia de Souza
 Chefe de Setor de Contabilidade
 Contadora
 CRC/RJ - 095113/O-1 Matr 7272

**DEMONSTRATIVO DA DESPESA POR FUNÇÕES, SUBFUNÇÕES E PROGRAMAS
CONFORME O VÍNCULO COM OS RECURSOS**

Anexo 8 da Lei nº. 4320/64 - Adendo VII

EM R\$

| Código | Especificação | Ordinário | Vinculado | Total |
|-------------|--|---------------|---------------|---------------|
| 01 | Legislativa | 0,00 | 0,00 | 6.733.783,64 |
| 01.031 | Ação Legislativa | 0,00 | 0,00 | 6.688.521,47 |
| 01.031.0001 | Desenvolvimento das Ações Legislativas | 6.688.521,47 | 0,00 | 6.688.521,47 |
| 01.122 | Administração Geral | 0,00 | 0,00 | 29.525,05 |
| 01.122.0001 | Desenvolvimento das Ações Legislativas | 29.525,05 | 0,00 | 29.525,05 |
| 01.128 | Formação de Recursos Humanos | 0,00 | 0,00 | 15.737,12 |
| 01.128.0001 | Desenvolvimento das Ações Legislativas | 15.737,12 | 0,00 | 15.737,12 |
| 04 | Administração | 0,00 | 0,00 | 24.561.842,71 |
| 04.061 | Ação Judiciária | 0,00 | 0,00 | 359.064,49 |
| 04.061.0016 | Modernização da Gestão | 359.064,49 | 0,00 | 359.064,49 |
| 04.121 | Planejamento e Orçamento | 0,00 | 0,00 | 251.963,66 |
| 04.121.0016 | Modernização da Gestão | 251.963,66 | 0,00 | 251.963,66 |
| 04.122 | Administração Geral | 0,00 | 0,00 | 19.349.201,08 |
| 04.122.0008 | Cidadania para Todos | 35.816,27 | 0,00 | 35.816,27 |
| 04.122.0016 | Modernização da Gestão | 17.612.512,82 | 1.700.871,99 | 19.313.384,81 |
| 04.123 | Administração Financeira | 0,00 | 0,00 | 3.159.803,06 |
| 04.123.0016 | Modernização da Gestão | 2.696.933,15 | 462.869,91 | 3.159.803,06 |
| 04.124 | Controle Interno | 0,00 | 0,00 | 755.233,27 |
| 04.124.0016 | Modernização da Gestão | 638.383,95 | 116.849,32 | 755.233,27 |
| 04.128 | Formação de Recursos Humanos | 0,00 | 0,00 | 449.352,48 |
| 04.128.0016 | Modernização da Gestão | 5.010,00 | 444.342,48 | 449.352,48 |
| 04.129 | Administração de Receitas | 0,00 | 0,00 | 35.958,00 |
| 04.129.0016 | Modernização da Gestão | 35.958,00 | 0,00 | 35.958,00 |
| 04.131 | Comunicação Social | 0,00 | 0,00 | 191.766,67 |
| 04.131.0016 | Modernização da Gestão | 191.766,67 | 0,00 | 191.766,67 |
| 04.363 | Ensino Profissional | 0,00 | 0,00 | 9.500,00 |
| 04.363.0005 | Ampliando Oportunidades | 9.500,00 | 0,00 | 9.500,00 |
| 08 | Assistência Social | 0,00 | 0,00 | 3.104.743,23 |
| 08.122 | Administração Geral | 0,00 | 0,00 | 2.059,80 |
| 08.122.0016 | Modernização da Gestão | 2.059,80 | 0,00 | 2.059,80 |
| 08.243 | Assistência à Criança e ao Adolescente | 0,00 | 0,00 | 102.634,49 |
| 08.243.0008 | Cidadania para Todos | 102.634,49 | 0,00 | 102.634,49 |
| 08.244 | Assistência Comunitária | 0,00 | 0,00 | 3.000.048,94 |
| 08.244.0008 | Cidadania para Todos | 451.111,50 | 431.059,98 | 882.171,48 |
| 08.244.0016 | Modernização da Gestão | 2.075.457,39 | 42.420,07 | 2.117.877,46 |
| 09 | Previdência Social | 0,00 | 0,00 | 18.631.495,07 |
| 09.122 | Administração Geral | 0,00 | 0,00 | 2.382.721,28 |
| 09.122.0016 | Modernização da Gestão | 2.333.618,02 | 49.103,26 | 2.382.721,28 |
| 09.128 | Formação de Recursos Humanos | 0,00 | 0,00 | 7.980,93 |
| 09.128.0016 | Modernização da Gestão | 7.980,93 | 0,00 | 7.980,93 |
| 09.272 | Previdência do Regime Estatutário | 0,00 | 0,00 | 16.240.792,86 |
| 09.272.0016 | Modernização da Gestão | 28.911,84 | 16.211.881,02 | 16.240.792,86 |
| 10 | Saúde | 0,00 | 0,00 | 64.481.751,60 |
| 10.122 | Administração Geral | 0,00 | 0,00 | 11.953.940,24 |
| 10.122.0010 | Cidade Saudável | 0,00 | 8.474.027,64 | 8.474.027,64 |
| 10.122.0016 | Modernização da Gestão | 0,00 | 3.479.912,60 | 3.479.912,60 |
| 10.125 | Normatização e Fiscalização | 0,00 | 0,00 | 2.559,00 |
| 10.125.0008 | Cidadania para Todos | 0,00 | 2.559,00 | 2.559,00 |
| 10.301 | Atenção Básica | 0,00 | 0,00 | 13.633.429,23 |
| 10.301.0010 | Cidade Saudável | 0,00 | 13.633.429,23 | 13.633.429,23 |
| 10.302 | Assistência Hospitalar e Ambulatorial | 0,00 | 0,00 | 36.428.617,42 |
| 10.302.0010 | Cidade Saudável | 12.785.234,00 | 23.643.383,42 | 36.428.617,42 |
| 10.303 | Suporte Profilático e Terapêutico | 0,00 | 0,00 | 1.353.829,80 |
| 10.303.0010 | Cidade Saudável | 0,00 | 1.353.829,80 | 1.353.829,80 |

Prefeitura Municipal de Pirai
DEMONSTRATIVO DA EXECUÇÃO DA DESPESA CONSOLIDADO
Por Sub-Função / ED

OK

Fonte de Recurso: Receitas de Impostos e de Transferências de Impostos - Educação
 UO: SECRETARIA MUNICIPAL DE EDUCAÇÃO

24/02/2021 16:21

Sem Incorporação de Câmaras

Página 1 de 2

| Sub-Função / ED | Especificação | Dotação Atualizada | Saldo de Provisão | Despesas | | | Despesas Orçadas |
|-----------------|--|--------------------|-------------------|---------------------------|----------------------|------------------|------------------|
| | | | | Empenhadas | Liquidadas | Pagas | |
| | | | | Janeiro a Dezembro / 2020 | | | 2021 |
| 361 | Ensino Fundamental | | | | <u>17.071.882,65</u> | | |
| 30000000 | DESPESAS CORRENTES | 17.891.434,67 | 969.974,99 | 16.921.459,68 | 16.897.223,84 | 16.891.595,20 | 15.874.792,00 |
| 31000000 | PESSOAL E ENCARGOS SOCIAIS | 17.699.574,38 | 962.466,85 | 16.737.107,53 | 16.737.107,53 | 16.734.368,11 | 14.393.788,00 |
| 31900000 | Aplicações Diretas | 16.237.775,45 | 883.205,40 | 15.354.570,05 | 15.354.570,05 | 15.351.830,63 | 12.962.155,00 |
| 31901100 | Vencimentos e Vantagens Fixas - Pessoal Civil | 15.258.014,08 | 621.773,36 | 14.636.240,72 | 14.636.240,72 | 14.636.240,72 | 11.624.150,00 |
| 31901300 | Obrigações Patronais | 400.003,68 | 82.231,52 | 317.772,16 | 317.772,16 | 315.032,74 | 398.005,00 |
| 31901301 | FGTS | 20.000,00 | 1.166,47 | 18.833,53 | 18.833,53 | 16.094,11 | 20.000,00 |
| 31901302 | INSS | 380.003,68 | 81.065,05 | 298.938,63 | 298.938,63 | 298.938,63 | 378.005,00 |
| 31901600 | Outras Despesas Variáveis - Pessoal Civil | 317.081,29 | 117.806,00 | 199.275,29 | 199.275,29 | 199.275,29 | 420.000,00 |
| 31909200 | Despesas de Exercícios Anteriores | 32.676,40 | 32.676,40 | 0,00 | 0,00 | 0,00 | 80.000,00 |
| 31909400 | Indenizações Restituições Trabalhistas | 230.000,00 | 28.718,12 | 201.281,88 | 201.281,88 | 201.281,88 | 440.000,00 |
| 31910000 | Aplicação Direta Decorrente de Op. entre Órgãos, Fundos e Ent. Integrantes do OF e da SS | 1.461.798,93 | 79.261,45 | 1.382.537,48 | 1.382.537,48 | 1.382.537,48 | 1.431.633,00 |
| 31911300 | Contribuição Patronal para o RPPS/Taxa de Administração | 1.428.098,79 | 53.936,42 | 1.374.162,37 | 1.374.162,37 | 1.374.162,37 | 1.371.633,00 |
| 31919200 | Contribuição Patronal Exerc. Anterior - RPPS | 33.700,14 | 25.325,03 | 8.375,11 | 8.375,11 | 8.375,11 | 60.000,00 |
| 33000000 | OUTRAS DESPESAS CORRENTES | 191.860,29 | 7.508,14 | 184.352,15 | 160.116,31 | 157.227,09 | 1.481.004,00 |
| 33900000 | Aplicações Diretas | 191.860,29 | 7.508,14 | 184.352,15 | 160.116,31 | 157.227,09 | 1.481.004,00 |
| 33900800 | Salário Família | 21.300,00 | 3.942,66 | 17.357,34 | 17.357,34 | 17.357,34 | 23.000,00 |
| 33903000 | Material de Consumo | 166.460,29 | 3.078,56 | 163.381,73 | 139.145,89 | 136.256,67 | 740.000,00 |
| 33903200 | Material, Bem ou Serviço p/ Distribuição Gratuita | 0,00 | 0,00 | 0,00 | 0,00 | 0,00 | 150.000,00 |
| 33903900 | Outros Serviços de Terceiros PJ | 4.100,00 | 486,92 | 3.613,08 | 3.613,08 | 3.613,08 | 500.000,00 |
| 33904900 | Auxílio-Transporte | 0,00 | 0,00 | 0,00 | 0,00 | 0,00 | 68.004,00 |
| 40000000 | DESPESAS DE CAPITAL | 286.771,00 | 73.023,50 | 213.747,50 | 174.659,81 | 174.659,81 | 793.697,00 |
| 44000000 | INVESTIMENTOS | 286.771,00 | 73.023,50 | 213.747,50 | 174.659,81 | 174.659,81 | 793.697,00 |
| 44900000 | Aplicações Diretas | 286.771,00 | 73.023,50 | 213.747,50 | 174.659,81 | 174.659,81 | 793.697,00 |
| 44905100 | Obras e Instalações | 125.713,90 | 0,00 | 125.713,90 | 109.586,21 | 109.586,21 | 0,00 |
| 44905200 | Equipamentos e Material Permanente | 161.057,10 | 73.023,50 | 88.033,60 | 65.073,60 | 65.073,60 | 793.697,00 |
| 363 | Ensino Profissional | | | | <u>82.961,91</u> | <u>82.961,91</u> | |
| 30000000 | DESPESAS CORRENTES | 101.796,37 | 18.834,46 | 82.961,91 | 82.961,91 | 82.961,91 | 139.200,00 |
| 31000000 | PESSOAL E ENCARGOS SOCIAIS | 96.796,37 | 16.440,16 | 80.356,21 | 80.356,21 | 80.356,21 | 127.200,00 |
| 31900000 | Aplicações Diretas | 96.796,37 | 16.440,16 | 80.356,21 | 80.356,21 | 80.356,21 | 127.200,00 |
| 31901100 | Vencimentos e Vantagens Fixas - Pessoal Civil | 75.596,37 | 10.420,65 | 65.175,72 | 65.175,72 | 65.175,72 | 90.000,00 |
| 31901300 | Obrigações Patronais | 21.200,00 | 6.019,51 | 15.180,49 | 15.180,49 | 15.180,49 | 21.200,00 |

OK

Prefeitura Municipal de Pirai
DEMONSTRATIVO DA EXECUÇÃO DA DESPESA CONSOLIDADO
Por Sub-Função / ED

Fonte de Recurso: Receitas de Impostos e de Transferências de Impostos - Educação
 UO: SECRETARIA MUNICIPAL DE EDUCAÇÃO

24/02/2021 16:21

Sem Incorporação de Câmaras

Página 2 de 2

| Sub-Função / ED | Especificação | Dotação Atualizada | Saldo de Provisão | Despesas | | | Despesas Orçadas |
|-----------------|--|----------------------|---------------------|---------------------------|----------------------|----------------------|----------------------|
| | | | | Empenhadas | Liquidadas | Pagas | |
| | | | | Janeiro a Dezembro / 2020 | | | 2021 |
| 363 | Ensino Profissional | | | | | | |
| 31901302 | INSS | 21.200,00 | 6.019,51 | 15.180,49 | 15.180,49 | 15.180,49 | 21.200,00 |
| 31909200 | Despesas de Exercícios Anteriores | 0,00 | 0,00 | 0,00 | 0,00 | 0,00 | 8.000,00 |
| 31909400 | Indenizações Restituições Trabalhistas | 0,00 | 0,00 | 0,00 | 0,00 | 0,00 | 8.000,00 |
| 33000000 | OUTRAS DESPESAS CORRENTES | 5.000,00 | 2.394,30 | 2.605,70 | 2.605,70 | 2.605,70 | 12.000,00 |
| 33900000 | Aplicações Diretas | 5.000,00 | 2.394,30 | 2.605,70 | 2.605,70 | 2.605,70 | 12.000,00 |
| 33903000 | Material de Consumo | 5.000,00 | 2.394,30 | 2.605,70 | 2.605,70 | 2.605,70 | 5.000,00 |
| 33903600 | Outros Serviços de Terceiro-P.Fisica | 0,00 | 0,00 | 0,00 | 0,00 | 0,00 | 2.000,00 |
| 33903900 | Outros Serviços de Terceiros PJ | 0,00 | 0,00 | 0,00 | 0,00 | 0,00 | 5.000,00 |
| 365 | Ensino Infantil | | | | 9.282.839,19 | 9.282.839,19 | |
| 30000000 | DESPESAS CORRENTES | 2.332.321,66 | 44.482,47 | 2.287.839,19 | 2.287.839,19 | 2.287.839,19 | 2.238.000,00 |
| 31000000 | PESSOAL E ENCARGOS SOCIAIS | 2.324.641,34 | 43.803,43 | 2.280.837,91 | 2.280.837,91 | 2.280.837,91 | 1.881.000,00 |
| 31900000 | Aplicações Diretas | 2.117.641,34 | 41.098,13 | 2.076.543,21 | 2.076.543,21 | 2.076.543,21 | 1.685.000,00 |
| 31901100 | Vencimentos e Vantagens Fixas - Pessoal Civil | 2.057.225,76 | 14.854,11 | 2.042.371,65 | 2.042.371,65 | 2.042.371,65 | 1.528.000,00 |
| 31901300 | Obrigações Patronais | 22.924,03 | 0,00 | 22.924,03 | 22.924,03 | 22.924,03 | 22.000,00 |
| 31901302 | INSS | 22.924,03 | 0,00 | 22.924,03 | 22.924,03 | 22.924,03 | 22.000,00 |
| 31901600 | Outras Despesas Variáveis - Pessoal Civil | 35.374,54 | 26.244,02 | 9.130,52 | 9.130,52 | 9.130,52 | 40.000,00 |
| 31909200 | Despesas de Exercícios Anteriores | 0,00 | 0,00 | 0,00 | 0,00 | 0,00 | 35.000,00 |
| 31909400 | Indenizações Restituições Trabalhistas | 2.117,01 | 0,00 | 2.117,01 | 2.117,01 | 2.117,01 | 60.000,00 |
| 31910000 | Aplicação Direta Decorrente de Op. entre Órgãos, Fundos e Ent. Integrantes do OF e da SS | 207.000,00 | 2.705,30 | 204.294,70 | 204.294,70 | 204.294,70 | 196.000,00 |
| 31911300 | Contribuição Patronal para o RPPS/Taxa de Administração | 207.000,00 | 2.705,30 | 204.294,70 | 204.294,70 | 204.294,70 | 170.000,00 |
| 31919200 | Contribuição Patronal Exerc.Anterior - RPPS | 0,00 | 0,00 | 0,00 | 0,00 | 0,00 | 26.000,00 |
| 33000000 | OUTRAS DESPESAS CORRENTES | 7.680,32 | 679,04 | 7.001,28 | 7.001,28 | 7.001,28 | 357.000,00 |
| 33900000 | Aplicações Diretas | 7.680,32 | 679,04 | 7.001,28 | 7.001,28 | 7.001,28 | 357.000,00 |
| 33900800 | Salário Família | 7.680,32 | 679,04 | 7.001,28 | 7.001,28 | 7.001,28 | 7.000,00 |
| 33903000 | Material de Consumo | 0,00 | 0,00 | 0,00 | 0,00 | 0,00 | 250.000,00 |
| 33903900 | Outros Serviços de Terceiros PJ | 0,00 | 0,00 | 0,00 | 0,00 | 0,00 | 100.000,00 |
| 40000000 | DESPESAS DE CAPITAL | 130.903,00 | 1.931,80 | 128.971,20 | 0,00 | 0,00 | 0,00 |
| 44000000 | INVESTIMENTOS | 130.903,00 | 1.931,80 | 128.971,20 | 0,00 | 0,00 | 0,00 |
| 44900000 | Aplicações Diretas | 130.903,00 | 1.931,80 | 128.971,20 | 0,00 | 0,00 | 0,00 |
| 44905100 | Obras e Instalações | 130.903,00 | 1.931,80 | 128.971,20 | 0,00 | 0,00 | 0,00 |
| Total: | | 20.743.226,70 | 1.108.247,22 | 19.634.979,48 | 19.442.684,75 | 19.437.056,11 | 19.045.689,00 |

Prefeitura Municipal de Pirai
DEMONSTRATIVO DA EXECUÇÃO DA DESPESA CONSOLIDADO
Por Sub-Função / ED

Fonte de Recurso: Transferências do Fundeb 40%
 UO: SECRETARIA MUNICIPAL DE EDUCAÇÃO

23/02/2021 08:59

Com Incorporação de Câmaras

Página 1 de 1

| Sub-Função / ED | Especificação | Dotação Atualizada | Saldo de Provisão | Despesas | | | Despesas Orçadas |
|-----------------|--|--------------------|-------------------|---------------------------|-------------------|-------------------|------------------|
| | | | | Empenhadas | Liquidadas | Pagas | |
| | | | | Janeiro a Dezembro / 2020 | | | 2021 |
| 361 | Ensino Fundamental | | | | | | |
| 30000000 | DESPESAS CORRENTES | 296.295,25 | 0,00 | 296.295,25 | 296.295,25 | 296.295,25 | 0,00 |
| 31000000 | PESSOAL E ENCARGOS SOCIAIS | 289.436,70 | 0,00 | 289.436,70 | 289.436,70 | 289.436,70 | 0,00 |
| 31900000 | Aplicações Diretas | 267.513,38 | 0,00 | 267.513,38 | 267.513,38 | 267.513,38 | 0,00 |
| 31901100 | Vencimentos e Vantagens Fixas - Pessoal Civil | 266.886,38 | 0,00 | 266.886,38 | 266.886,38 | 266.886,38 | 0,00 |
| 31901600 | Outras Despesas Variáveis - Pessoal Civil | 627,00 | 0,00 | 627,00 | 627,00 | 627,00 | 0,00 |
| 31910000 | Aplicação Direta Decorrente de Op. entre Órgãos, Fundos e Ent. Integrantes do OF e da SS | 21.923,32 | 0,00 | 21.923,32 | 21.923,32 | 21.923,32 | 0,00 |
| 31911300 | Contribuição Patronal para o RPPS/Taxa de Administração | 21.923,32 | 0,00 | 21.923,32 | 21.923,32 | 21.923,32 | 0,00 |
| 33000000 | OUTRAS DESPESAS CORRENTES | 6.858,55 | 0,00 | 6.858,55 | 6.858,55 | 6.858,55 | 0,00 |
| 33900000 | Aplicações Diretas | 6.858,55 | 0,00 | 6.858,55 | 6.858,55 | 6.858,55 | 0,00 |
| 33900800 | Salário Família | 1.166,88 | 0,00 | 1.166,88 | 1.166,88 | 1.166,88 | 0,00 |
| 33904000 | Serviços da Tecnologia da Informação e Comunicação _ Pessoa Jurídica | 5.691,67 | 0,00 | 5.691,67 | 5.691,67 | 5.691,67 | 0,00 |
| Total: | | 296.295,25 | 0,00 | 296.295,25 | 296.295,25 | 296.295,25 | 0,00 |



Rita de Cássia de Souza
 Chefe de Setor de Contabilidade
 Contadora
 CRC/RJ - 095113/O-1 Matr 7272

Prefeitura Municipal de Pirai
DEMONSTRATIVO DA EXECUÇÃO DA DESPESA CONSOLIDADO
Por Sub-Função / ED

Fonte de Recurso: Transferências do Fundeb 60%
 UO: SECRETARIA MUNICIPAL DE EDUCAÇÃO

Com Incorporação de Câmaras

23/02/2021 08:59

Página 1 de 1

| Sub-Função / ED | Especificação | Dotação Atualizada | Saldo de Provisão | Despesas | | | Despesas Orçadas |
|-----------------|--|----------------------|-------------------|---------------------------|----------------------|----------------------|----------------------|
| | | | | Empenhadas | Liquidadas | Pagas | |
| | | | | Janeiro a Dezembro / 2020 | | | 2021 |
| 361 | Ensino Fundamental | | | | | | |
| 30000000 | DESPESAS CORRENTES | 14.642.753,60 | 214.559,66 | 14.428.193,94 | 14.428.193,94 | 14.428.193,94 | 15.819.386,00 |
| 31000000 | PESSOAL E ENCARGOS SOCIAIS | 14.641.547,48 | 213.791,12 | 14.427.756,36 | 14.427.756,36 | 14.427.756,36 | 15.816.386,00 |
| 31900000 | Aplicações Diretas | 13.091.394,63 | 213.791,12 | 12.877.603,51 | 12.877.603,51 | 12.877.603,51 | 14.316.386,00 |
| 31901100 | Vencimentos e Vantagens Fixas - Pessoal Civil | 13.091.394,63 | 213.791,12 | 12.877.603,51 | 12.877.603,51 | 12.877.603,51 | 14.316.386,00 |
| 31910000 | Aplicação Direta Decorrente de Op. entre Órgãos, Fundos e Ent. Integrantes do OF e da SS | 1.550.152,85 | 0,00 | 1.550.152,85 | 1.550.152,85 | 1.550.152,85 | 1.500.000,00 |
| 31911300 | Contribuição Patronal para o RPPS/Taxa de Administração | 1.550.152,85 | 0,00 | 1.550.152,85 | 1.550.152,85 | 1.550.152,85 | 1.500.000,00 |
| 33000000 | OUTRAS DESPESAS CORRENTES | 1.206,12 | 768,54 | 437,58 | 437,58 | 437,58 | 3.000,00 |
| 33900000 | Aplicações Diretas | 1.206,12 | 768,54 | 437,58 | 437,58 | 437,58 | 3.000,00 |
| 33900800 | Salário Família | 1.206,12 | 768,54 | 437,58 | 437,58 | 437,58 | 3.000,00 |
| 365 | Ensino Infantil | | | | | | |
| 30000000 | DESPESAS CORRENTES | 2.702.654,14 | 235.705,63 | 2.466.948,51 | 2.466.948,51 | 2.466.948,51 | 2.439.272,00 |
| 31000000 | PESSOAL E ENCARGOS SOCIAIS | 2.701.454,14 | 234.797,35 | 2.466.656,79 | 2.466.656,79 | 2.466.656,79 | 2.438.072,00 |
| 31900000 | Aplicações Diretas | 2.447.738,87 | 234.797,35 | 2.212.941,52 | 2.212.941,52 | 2.212.941,52 | 2.190.272,00 |
| 31901100 | Vencimentos e Vantagens Fixas - Pessoal Civil | 2.417.738,87 | 204.797,35 | 2.212.941,52 | 2.212.941,52 | 2.212.941,52 | 2.160.272,00 |
| 31901600 | Outras Despesas Variáveis - Pessoal Civil | 30.000,00 | 30.000,00 | 0,00 | 0,00 | 0,00 | 30.000,00 |
| 31910000 | Aplicação Direta Decorrente de Op. entre Órgãos, Fundos e Ent. Integrantes do OF e da SS | 253.715,27 | 0,00 | 253.715,27 | 253.715,27 | 253.715,27 | 247.800,00 |
| 31911300 | Contribuição Patronal para o RPPS/Taxa de Administração | 253.715,27 | 0,00 | 253.715,27 | 253.715,27 | 253.715,27 | 247.800,00 |
| 33000000 | OUTRAS DESPESAS CORRENTES | 1.200,00 | 908,28 | 291,72 | 291,72 | 291,72 | 1.200,00 |
| 33900000 | Aplicações Diretas | 1.200,00 | 908,28 | 291,72 | 291,72 | 291,72 | 1.200,00 |
| 33900800 | Salário Família | 1.200,00 | 908,28 | 291,72 | 291,72 | 291,72 | 1.200,00 |
| Total: | | 17.345.407,74 | 450.265,29 | 16.895.142,45 | 16.895.142,45 | 16.895.142,45 | 18.258.658,00 |



Rita de Cassia de Souza
 Chefe de Setor de Contabilidade
 Contadora
 CRC/RJ - 095113/O-1 Matr 7272

Prefeitura Municipal de Pirai
DEMONSTRATIVO DA EXECUÇÃO DA DESPESA CONSOLIDADO
Por Sub-Função / ED

Fonte de Recurso: Superávit-Transferências do Fundeb 60%
 UO: SECRETARIA MUNICIPAL DE EDUCAÇÃO

Com Incorporação de Câmaras

23/02/2021 09:02

Página 1 de 1

| Sub-Função / ED | Especificação | Dotação Atualizada | Saldo de Provisão | Despesas | | | Despesas Orçadas |
|-----------------|---|--------------------|-------------------|---------------------------|-------------------|-------------------|------------------|
| | | | | Empenhadas | Liquidadas | Pagas | |
| | | | | Janeiro a Dezembro / 2020 | | | 2021 |
| 361 | Ensino Fundamental | | | | | | |
| 30000000 | DESPESAS CORRENTES | 761.480,27 | 0,00 | 761.480,27 | 761.480,27 | 761.480,27 | 0,00 |
| 31000000 | PESSOAL E ENCARGOS SOCIAIS | 761.480,27 | 0,00 | 761.480,27 | 761.480,27 | 761.480,27 | 0,00 |
| 31900000 | Aplicações Diretas | 761.480,27 | 0,00 | 761.480,27 | 761.480,27 | 761.480,27 | 0,00 |
| 31901100 | Vencimentos e Vantagens Fixas - Pessoal Civil | 761.480,27 | 0,00 | 761.480,27 | 761.480,27 | 761.460,27 | 0,00 |
| Total: | | 761.480,27 | 0,00 | 761.480,27 | 761.480,27 | 761.480,27 | 0,00 |



Rita de Cassia de Souza
 Chefe de Setor de Contabilidade
 Contadora
 CRC/RJ - 095113/O-1 Matr 7272

Prefeitura Municipal de Pirai
DEMONSTRATIVO DA EXECUÇÃO DA DESPESA CONSOLIDADO

Por Sub-Função / ED

Fonte de Recurso: Transferencia do FUNDEB - Remuneração de Depósitos Bancários
 UO: SECRETARIA MUNICIPAL DE EDUCAÇÃO

Com Incorporação de Câmaras

23/02/2021 09:01

Página 1 de 1

| Sub-Função / ED | Especificação | Dotação Atualizada | Saldo de Provisão | Despesas | | | Despesas Orçadas |
|-----------------|---|--------------------|-------------------|---------------------------|-------------|-------------|------------------|
| | | | | Empenhadas | Liquidadas | Pagas | |
| | | | | Janeiro a Dezembro / 2020 | | | 2021 |
| 361 | Ensino Fundamental | | | | | | |
| 30000000 | DESPESAS CORRENTES | 60.272,00 | 60.272,00 | 0,00 | 0,00 | 0,00 | 64.592,00 |
| 31000000 | PESSOAL E ENCARGOS SOCIAIS | 60.272,00 | 60.272,00 | 0,00 | 0,00 | 0,00 | 64.592,00 |
| 31900000 | Aplicações Diretas | 60.272,00 | 60.272,00 | 0,00 | 0,00 | 0,00 | 64.592,00 |
| 31901100 | Vencimentos e Vantagens Fixas - Pessoal Civil | 60.272,00 | 60.272,00 | 0,00 | 0,00 | 0,00 | 64.592,00 |
| Total: | | 60.272,00 | 60.272,00 | 0,00 | 0,00 | 0,00 | 64.592,00 |



Rita de Cássia de Souza
 Chefe de Setor de Contabilidade
 Contadora
 CRC/RJ - 095113/O-1 Matr 7272

Prefeitura Municipal de Pirai
DEMONSTRATIVO DA EXECUÇÃO DA DESPESA CONSOLIDADO
Por Sub-Função / ED

Fonte de Recurso: Royalties do Petróleo vinculados à Educação
 UO: SECRETARIA MUNICIPAL DE EDUCAÇÃO

Com Incorporação de Câmaras

23/02/2021 09:11

Página 1 de 1

| Sub-Função / ED | Especificação | Dotação Atualizada | Saldo de Provisão | Despesas | | | Despesas Orçadas |
|-----------------|---------------------------------|---------------------------|-------------------|------------------|-------------|-------------|------------------|
| | | | | Empenhadas | Liquidadas | Pagas | |
| | | Janeiro a Dezembro / 2020 | | | | | 2021 |
| 361 | Ensino Fundamental | | | | | | |
| 30000000 | DESPESAS CORRENTES | 0,00 | 0,00 | 0,00 | 0,00 | 0,00 | 64.500,00 |
| 33000000 | OUTRAS DESPESAS CORRENTES | 0,00 | 0,00 | 0,00 | 0,00 | 0,00 | 64.500,00 |
| 33900000 | Aplicações Diretas | 0,00 | 0,00 | 0,00 | 0,00 | 0,00 | 64.500,00 |
| 33903900 | Outros Serviços de Terceiros PJ | 0,00 | 0,00 | 0,00 | 0,00 | 0,00 | 64.500,00 |
| 40000000 | DESPESAS DE CAPITAL | 0,00 | 0,00 | 0,00 | 0,00 | 0,00 | 0,00 |
| 44000000 | INVESTIMENTOS | 0,00 | 0,00 | 0,00 | 0,00 | 0,00 | 0,00 |
| 44900000 | Aplicações Diretas | 0,00 | 0,00 | 0,00 | 0,00 | 0,00 | 0,00 |
| 44905100 | Obras e Instalações | 0,00 | 0,00 | 0,00 | 0,00 | 0,00 | 0,00 |
| 365 | Ensino Infantil | | | | | | |
| 40000000 | DESPESAS DE CAPITAL | 67.500,00 | 12.500,00 | 55.000,00 | 0,00 | 0,00 | 0,00 |
| 44000000 | INVESTIMENTOS | 67.500,00 | 12.500,00 | 55.000,00 | 0,00 | 0,00 | 0,00 |
| 44900000 | Aplicações Diretas | 67.500,00 | 12.500,00 | 55.000,00 | 0,00 | 0,00 | 0,00 |
| 44905100 | Obras e Instalações | 67.500,00 | 12.500,00 | 55.000,00 | 0,00 | 0,00 | 0,00 |
| Total: | | 67.500,00 | 12.500,00 | 55.000,00 | 0,00 | 0,00 | 64.500,00 |



Rita de Cássia de Souza
 Chefe de Setor de Contabilidade
 Contadora
 CRC/RJ - 095113/O-1 Matr 7272

Prefeitura Municipal de Pirai
DEMONSTRATIVO DA EXECUÇÃO DA DESPESA CONSOLIDADO
Por Sub-Função / ED

Fonte de Recurso: Transferência da União Referente a Royalties do Petróleo
 UO: SECRETARIA MUNICIPAL DE EDUCAÇÃO

Com Incorporação de Câmaras

23/02/2021 09:13

Página 1 de 1

| Sub-Função / ED | Especificação | Dotação Atualizada | Saldo de Provisão | Despesas | | | Despesas Orçadas |
|-----------------|---|---------------------|---------------------|---------------------------|---------------------|---------------------|---------------------|
| | | | | Empenhadas | Liquidadas | Pagas | |
| | | | | Janeiro a Dezembro / 2020 | | | 2021 |
| 306 | Alimentação e Nutrição | | | | | | |
| 30000000 | DESPESAS CORRENTES | 2.033.059,27 | 1.195.810,42 | 837.248,85 | 837.248,85 | 837.248,85 | 2.300.000,00 |
| 33000000 | OUTRAS DESPESAS CORRENTES | 2.033.059,27 | 1.195.810,42 | 837.248,85 | 837.248,85 | 837.248,85 | 2.300.000,00 |
| 33900000 | Aplicações Diretas | 2.033.059,27 | 1.195.810,42 | 837.248,85 | 837.248,85 | 837.248,85 | 2.300.000,00 |
| 33903200 | Material, Bem ou Serviço p/ Distribuição Gratuita | 2.033.059,27 | 1.195.810,42 | 837.248,85 | 837.248,85 | 837.248,85 | 2.300.000,00 |
| 361 | Ensino Fundamental | | | | | | |
| 30000000 | DESPESAS CORRENTES | 532.320,16 | 140.322,59 | 391.997,57 | 391.997,57 | 357.909,82 | 2.241.480,00 |
| 33000000 | OUTRAS DESPESAS CORRENTES | 532.320,16 | 140.322,59 | 391.997,57 | 391.997,57 | 357.909,82 | 2.241.480,00 |
| 33900000 | Aplicações Diretas | 532.320,16 | 140.322,59 | 391.997,57 | 391.997,57 | 357.909,82 | 2.241.480,00 |
| 33903900 | Outros Serviços de Terceiros PJ | 532.320,16 | 140.322,59 | 391.997,57 | 391.997,57 | 357.909,82 | 2.241.480,00 |
| Total: | | 2.565.379,43 | 1.336.133,01 | 1.229.246,42 | 1.229.246,42 | 1.195.158,67 | 4.541.480,00 |



Rita de Cássia de Souza
 Chefe de Setor de Contabilidade
 Contadora
 CRC/RJ - 095113/O-1 Matr 7272

Prefeitura Municipal de Pirai
DEMONSTRATIVO DA EXECUÇÃO DA DESPESA CONSOLIDADO
Por Sub-Função / ED

Fonte de Recurso: Transferência de Recursos do FNDE - PNAE
 UO: SECRETARIA MUNICIPAL DE EDUCAÇÃO

Com Incorporação de Câmaras

22/02/2021 16:30

Página 1 de 1

| Sub-Função / ED | Especificação | Dotação Atualizada | Saldo de Provisão | Despesas | | | Despesas Orçadas |
|-----------------|---|--------------------|-------------------|---------------------------|-------------------|-------------------|-------------------|
| | | | | Empenhadas | Liquidadas | Pagas | |
| | | | | Janeiro a Dezembro / 2020 | | | 2021 |
| 306 | Alimentação e Nutrição | | | | | | |
| 30000000 | DESPESAS CORRENTES | 491.411,00 | 232.788,70 | 258.622,30 | 258.622,30 | 258.622,30 | 513.524,00 |
| 33000000 | OUTRAS DESPESAS CORRENTES | 491.411,00 | 232.788,70 | 258.622,30 | 258.622,30 | 258.622,30 | 513.524,00 |
| 33900000 | Aplicações Diretas | 491.411,00 | 232.788,70 | 258.622,30 | 258.622,30 | 258.622,30 | 513.524,00 |
| 33903200 | Material, Bem ou Serviço p/ Distribuição Gratuita | 491.411,00 | 232.788,70 | 258.622,30 | 258.622,30 | 258.622,30 | 513.524,00 |
| Total: | | 491.411,00 | 232.788,70 | 258.622,30 | 258.622,30 | 258.622,30 | 513.524,00 |



Rita de Cássia de Souza
 Chefe de Setor de Contabilidade
 Contadora
 CRC/RJ - 095113/O-1 Matr 7272

Prefeitura Municipal de Pirai
DEMONSTRATIVO DA EXECUÇÃO DA DESPESA CONSOLIDADO
Por Sub-Função / ED

Fonte de Recurso: Superávit-Transferência de Recursos do FNDE-PNAE
 UO: SECRETARIA MUNICIPAL DE EDUCAÇÃO

Com Incorporação de Câmaras

22/02/2021 16:31

Página 1 de 1

| Sub-Função / ED | Especificação | Dotação Atualizada | Saldo de Provisão | Despesas | | | Despesas Orçadas |
|-----------------|---|--------------------|-------------------|---------------------------|-------------------|-------------------|------------------|
| | | | | Empenhadas | Liquidadas | Pagas | |
| | | | | Janeiro a Dezembro / 2020 | | | 2021 |
| 306 | Alimentação e Nutrição | | | | | | |
| 30000000 | DESPESAS CORRENTES | 146.986,87 | 19.624,67 | 127.362,20 | 127.362,20 | 127.362,20 | 0,00 |
| 33000000 | OUTRAS DESPESAS CORRENTES | 146.986,87 | 19.624,67 | 127.362,20 | 127.362,20 | 127.362,20 | 0,00 |
| 33900000 | Aplicações Diretas | 146.986,87 | 19.624,67 | 127.362,20 | 127.362,20 | 127.362,20 | 0,00 |
| 33903200 | Material, Bem ou Serviço p/ Distribuição Gratuita | 146.986,87 | 19.624,67 | 127.362,20 | 127.362,20 | 127.362,20 | 0,00 |
| Total: | | 146.986,87 | 19.624,67 | 127.362,20 | 127.362,20 | 127.362,20 | 0,00 |



Rita de Cássia de Souza
 Chefe de Setor de Contabilidade
 Contadora
 :RC/RJ - 095113/O-1 Matr 7272

Prefeitura Municipal de Pirai
DEMONSTRATIVO DA EXECUÇÃO DA DESPESA CONSOLIDADO
Por Sub-Função / ED

Fonte de Recurso: Transferência de Recursos do FNDE -PDDE
 UO: SECRETARIA MUNICIPAL DE EDUCAÇÃO

Com Incorporação de Câmaras

22/02/2021 11:52

Página 1 de 1

| Sub-Função / ED | Especificação | Dotação Atualizada | Saldo de Provisão | Despesas | | | Despesas Orçadas |
|-----------------|--|--------------------|-------------------|---------------------------|-------------------|-------------------|------------------|
| | | | | Empenhadas | Liquidadas | Pagas | |
| | | | | Janeiro a Dezembro / 2020 | | | 2021 |
| 361 | Ensino Fundamental | | | | | | |
| 30000000 | DESPESAS CORRENTES | 61.670,00 | 6.740,00 | 54.930,00 | 54.930,00 | 54.930,00 | 44.326,00 |
| 33000000 | OUTRAS DESPESAS CORRENTES | 61.670,00 | 6.740,00 | 54.930,00 | 54.930,00 | 54.930,00 | 44.326,00 |
| 33500000 | Transferências a Instituições Privadas sem Fins Lucrativos | 61.670,00 | 6.740,00 | 54.930,00 | 54.930,00 | 54.930,00 | 44.326,00 |
| 33503000 | A Classificar | 0,00 | 0,00 | 0,00 | 0,00 | 0,00 | 44.326,00 |
| 33504100 | Contribuições | 61.670,00 | 6.740,00 | 54.930,00 | 54.930,00 | 54.930,00 | 0,00 |
| 33900000 | Aplicações Diretas | 0,00 | 0,00 | 0,00 | 0,00 | 0,00 | 0,00 |
| 33903000 | Material de Consumo | 0,00 | 0,00 | 0,00 | 0,00 | 0,00 | 0,00 |
| 40000000 | DESPESAS DE CAPITAL | 54.930,00 | 0,00 | 54.930,00 | 54.930,00 | 54.930,00 | 24.143,00 |
| 44000000 | INVESTIMENTOS | 54.930,00 | 0,00 | 54.930,00 | 54.930,00 | 54.930,00 | 24.143,00 |
| 44500000 | Transferências a Instituições Privadas sem Fins Lucrativos | 54.930,00 | 0,00 | 54.930,00 | 54.930,00 | 54.930,00 | 24.143,00 |
| 44505200 | Equipamentos e Material Permanente | 54.930,00 | 0,00 | 54.930,00 | 54.930,00 | 54.930,00 | 24.143,00 |
| Total: | | 116.600,00 | 6.740,00 | 109.860,00 | 109.860,00 | 109.860,00 | 68.469,00 |


Rita de Cássia de Souza
 Chefe de Setor de Contabilidade
 Contadora
 RC/RJ - 095113/O-1 Matr 7272

Prefeitura Municipal de Pirai
DEMONSTRATIVO DA EXECUÇÃO DA DESPESA CONSOLIDADO
Por Sub-Função / ED

Fonte de Recurso: Transferência de Recursos do FNDE - PNATE
 UO: SECRETARIA MUNICIPAL DE EDUCAÇÃO

Com Incorporação de Câmaras

22/02/2021 16:28

Página 1 de 1

| Sub-Função / ED | Especificação | Dotação Atualizada | Saldo de Provisão | Despesas | | | Despesas Orçadas |
|-----------------|---------------------------------|--------------------|-------------------|---------------------------|-----------------|-----------------|------------------|
| | | | | Empenhadas | Liquidadas | Pagas | |
| | | | | Janeiro a Dezembro / 2020 | | | 2021 |
| 361 | Ensino Fundamental | | | | | | |
| 30000000 | DESPESAS CORRENTES | 76.441,00 | 73.548,75 | 2.892,25 | 2.892,25 | 2.892,25 | 79.881,00 |
| 33000000 | OUTRAS DESPESAS CORRENTES | 76.441,00 | 73.548,75 | 2.892,25 | 2.892,25 | 2.892,25 | 79.881,00 |
| 33900000 | Aplicações Diretas | 76.441,00 | 73.548,75 | 2.892,25 | 2.892,25 | 2.892,25 | 79.881,00 |
| 33903900 | Outros Serviços de Terceiros PJ | 76.441,00 | 73.548,75 | 2.892,25 | 2.892,25 | 2.892,25 | 79.881,00 |
| Total: | | 76.441,00 | 73.548,75 | 2.892,25 | 2.892,25 | 2.892,25 | 79.881,00 |



Rita de Cássia de Souza
 Chefe de Setor de Contabilidade
 Contadora
 CRC/RJ - 095113/O-1 Matr 7272

Prefeitura Municipal de Pirai
DEMONSTRATIVO DA EXECUÇÃO DA DESPESA CONSOLIDADO
Por Sub-Função / ED

Fonte de Recurso: Transferência do Salário-Educação
 UO: SECRETARIA MUNICIPAL DE EDUCAÇÃO

Com Incorporação de Câmaras

23/02/2021 08:46

Página 1 de 1

| Sub-Função / ED | Especificação | Dotação Atualizada | Saldo de Provisão | Despesas | | | Despesas Orçadas |
|-----------------|--|---------------------|-------------------|---------------------------|---------------------|---------------------|---------------------|
| | | | | Empenhadas | Liquidadas | Pagas | |
| | | | | Janeiro a Dezembro / 2020 | | | 2021 |
| 361 | Ensino Fundamental | | | | | | |
| 30000000 | DESPESAS CORRENTES | 1.330.612,60 | 291.418,01 | 1.039.194,59 | 907.164,39 | 893.207,20 | 3.044.857,00 |
| 33000000 | OUTRAS DESPESAS CORRENTES | 1.330.612,60 | 291.418,01 | 1.039.194,59 | 907.164,39 | 893.207,20 | 3.044.857,00 |
| 33900000 | Aplicações Diretas | 1.330.612,60 | 291.418,01 | 1.039.194,59 | 907.164,39 | 893.207,20 | 3.044.857,00 |
| 33901300 | Contribuição Patronal para o INSS | 2.000,00 | 2.000,00 | 0,00 | 0,00 | 0,00 | 2.000,00 |
| 33903000 | Material de Consumo | 262.106,00 | 4.941,02 | 257.164,98 | 257.164,98 | 253.165,90 | 347.342,00 |
| 33903100 | Premiações Culturais, Art.Cientif., Desportivos e outros | 5.000,00 | 5.000,00 | 0,00 | 0,00 | 0,00 | 5.000,00 |
| 33903200 | Material, Bem ou Serviço p/ Distribuição Gratuita | 5.000,00 | 5.000,00 | 0,00 | 0,00 | 0,00 | 5.000,00 |
| 33903300 | Passagens e Despesas com Locomoção | 6.000,00 | 6.000,00 | 0,00 | 0,00 | 0,00 | 6.000,00 |
| 33903600 | Outros Serviços de Terceiro-P.Física | 7.604,40 | 7.604,40 | 0,00 | 0,00 | 0,00 | 10.000,00 |
| 33903900 | Outros Serviços de Terceiros PJ | 849.804,16 | 137.977,90 | 711.826,26 | 593.077,73 | 586.914,62 | 2.261.915,00 |
| 33904000 | Serviços da Tecnologia da Informação e Comunicação _ Pessoa Jurídica | 188.098,04 | 117.894,69 | 70.203,35 | 56.921,68 | 53.126,68 | 402.600,00 |
| 33909200 | Despesas de Exercícios Anteriores | 5.000,00 | 5.000,00 | 0,00 | 0,00 | 0,00 | 5.000,00 |
| 40000000 | DESPESAS DE CAPITAL | 1.195.998,74 | 527.056,59 | 668.942,15 | 256.859,60 | 234.920,00 | 40.000,00 |
| 44000000 | INVESTIMENTOS | 1.195.998,74 | 527.056,59 | 668.942,15 | 256.859,60 | 234.920,00 | 40.000,00 |
| 44900000 | Aplicações Diretas | 1.195.998,74 | 527.056,59 | 668.942,15 | 256.859,60 | 234.920,00 | 40.000,00 |
| 44905100 | Obras e Instalações | 939.139,14 | 527.056,59 | 412.082,55 | 0,00 | 0,00 | 20.000,00 |
| 44905200 | Equipamentos e Material Permanente | 256.859,60 | 0,00 | 256.859,60 | 256.859,60 | 234.920,00 | 20.000,00 |
| 365 | Ensino Infantil | | | | | | |
| 30000000 | DESPESAS CORRENTES | 93.270,66 | 49.883,56 | 43.387,10 | 43.387,10 | 43.387,10 | 130.000,00 |
| 33000000 | OUTRAS DESPESAS CORRENTES | 93.270,66 | 49.883,56 | 43.387,10 | 43.387,10 | 43.387,10 | 130.000,00 |
| 33900000 | Aplicações Diretas | 93.270,66 | 49.883,56 | 43.387,10 | 43.387,10 | 43.387,10 | 130.000,00 |
| 33903000 | Material de Consumo | 31.600,00 | 54,50 | 31.545,50 | 31.545,50 | 31.545,50 | 30.000,00 |
| 33903900 | Outros Serviços de Terceiros PJ | 43.670,66 | 31.829,06 | 11.841,60 | 11.841,60 | 11.841,60 | 70.000,00 |
| 33904000 | Serviços da Tecnologia da Informação e Comunicação _ Pessoa Jurídica | 18.000,00 | 18.000,00 | 0,00 | 0,00 | 0,00 | 30.000,00 |
| 40000000 | DESPESAS DE CAPITAL | 52.160,00 | 866,05 | 51.293,95 | 33.430,15 | 33.430,15 | 45.000,00 |
| 44000000 | INVESTIMENTOS | 52.160,00 | 866,05 | 51.293,95 | 33.430,15 | 33.430,15 | 45.000,00 |
| 44900000 | Aplicações Diretas | 52.160,00 | 866,05 | 51.293,95 | 33.430,15 | 33.430,15 | 45.000,00 |
| 44905100 | Obras e Instalações | 47.000,00 | 866,05 | 46.133,95 | 28.270,15 | 28.270,15 | 15.000,00 |
| 44905200 | Equipamentos e Material Permanente | 5.160,00 | 0,00 | 5.160,00 | 5.160,00 | 5.160,00 | 30.000,00 |
| Total: | | 2.672.042,00 | 869.224,21 | 1.802.817,79 | 1.240.841,24 | 1.204.944,45 | 3.259.857,00 |

Prefeitura Municipal de Pirai
DEMONSTRATIVO DA EXECUÇÃO DA DESPESA CONSOLIDADO
Por Sub-Função / ED

Fonte de Recurso: Outras Transferências de Recursos do FNDE
 UO: SECRETARIA MUNICIPAL DE EDUCAÇÃO

Com Incorporação de Câmaras

25/02/2021 14:43

Página 1 de 1

| Sub-Função / ED | Especificação | Dotação Atualizada | Saldo de Provisão | Despesas | | | Despesas Orçadas |
|-----------------|------------------------------------|---------------------------|-------------------|-------------------|------------------|------------------|------------------|
| | | | | Empenhadas | Liquidadas | Pagas | |
| | | Janeiro a Dezembro / 2020 | | | | | 2021 |
| 361 | Ensino Fundamental | | | | | | |
| 40000000 | DESPESAS DE CAPITAL | 445.900,00 | 245.960,00 | 199.940,00 | 0,00 | 0,00 | 0,00 |
| 44000000 | INVESTIMENTOS | 445.900,00 | 245.960,00 | 199.940,00 | 0,00 | 0,00 | 0,00 |
| 44900000 | Aplicações Diretas | 445.900,00 | 245.960,00 | 199.940,00 | 0,00 | 0,00 | 0,00 |
| 44905200 | Equipamentos e Material Permanente | 445.900,00 | 245.960,00 | 199.940,00 | 0,00 | 0,00 | 0,00 |
| 365 | Ensino Infantil | | | | | | |
| 40000000 | DESPESAS DE CAPITAL | 11.610,00 | 0,00 | 11.610,00 | 11.610,00 | 11.610,00 | 0,00 |
| 44000000 | INVESTIMENTOS | 11.610,00 | 0,00 | 11.610,00 | 11.610,00 | 11.610,00 | 0,00 |
| 44900000 | Aplicações Diretas | 11.610,00 | 0,00 | 11.610,00 | 11.610,00 | 11.610,00 | 0,00 |
| 44905200 | Equipamentos e Material Permanente | 11.610,00 | 0,00 | 11.610,00 | 11.610,00 | 11.610,00 | 0,00 |
| Total: | | 457.510,00 | 245.960,00 | 211.550,00 | 11.610,00 | 11.610,00 | 0,00 |



Rita de Cassia de Souza
 Chefe de Setor de Contabilidade
 Contadora
 CRC/RJ - 095113/O-1 Matr 7272

Prefeitura Municipal de Pirai
DEMONSTRATIVO DA EXECUÇÃO DA DESPESA CONSOLIDADO
Por Sub-Função / ED

25/02/2021 16:15

UO: SECRETARIA MUNICIPAL DE EDUCAÇÃO

Com Incorporação de Câmaras

Página 1 de 3

| Sub-Função / ED | Especificação | Dotação Atualizada | Saldo de Provisão | Despesas | | | Despesas Orçadas |
|-----------------|--|--------------------|-------------------|---------------------------|---------------|---------------|------------------|
| | | | | Empenhadas | Liquidadas | Pagas | |
| | | | | Janeiro a Dezembro / 2020 | | | 2021 |
| 306 | Alimentação e Nutrição | | | | | | |
| 30000000 | DESPESAS CORRENTES | 2.676.960,68 | 1.448.223,79 | 1.228.736,89 | 1.228.736,89 | 1.228.736,89 | 3.013.524,00 |
| 33000000 | OUTRAS DESPESAS CORRENTES | 2.676.960,68 | 1.448.223,79 | 1.228.736,89 | 1.228.736,89 | 1.228.736,89 | 3.013.524,00 |
| 33900000 | Aplicações Diretas | 2.676.960,68 | 1.448.223,79 | 1.228.736,89 | 1.228.736,89 | 1.228.736,89 | 3.013.524,00 |
| 33903200 | Material, Bem ou Serviço p/ Distribuição Gratuita | 2.676.960,68 | 1.448.223,79 | 1.228.736,89 | 1.228.736,89 | 1.228.736,89 | 3.013.524,00 |
| 361 | Ensino Fundamental | | | | | | |
| 30000000 | DESPESAS CORRENTES | 38.090.159,32 | 3.420.193,22 | 34.669.966,10 | 34.480.102,23 | 34.413.898,45 | 41.347.890,00 |
| 31000000 | PESSOAL E ENCARGOS SOCIAIS | 33.497.876,83 | 1.268.289,98 | 32.229.586,85 | 32.229.586,85 | 32.226.847,43 | 32.258.618,00 |
| 31900000 | Aplicações Diretas | 30.464.001,73 | 1.189.028,53 | 29.274.973,20 | 29.274.973,20 | 29.272.233,78 | 29.326.985,00 |
| 31901100 | Vencimentos e Vantagens Fixas - Pessoal Civil | 29.438.047,36 | 895.836,48 | 28.542.210,88 | 28.542.210,88 | 28.542.210,88 | 27.881.423,00 |
| 31901300 | Obrigações Patronais | 400.003,68 | 82.231,52 | 317.772,16 | 317.772,16 | 315.032,74 | 398.005,00 |
| 31901301 | FGTS | 20.000,00 | 1.166,47 | 18.833,53 | 18.833,53 | 16.094,11 | 20.000,00 |
| 31901302 | INSS | 380.003,68 | 81.065,05 | 298.938,63 | 298.938,63 | 298.938,63 | 378.005,00 |
| 31901600 | Outras Despesas Variáveis - Pessoal Civil | 317.708,29 | 117.806,00 | 199.902,29 | 199.902,29 | 199.902,29 | 481.991,00 |
| 31909200 | Despesas de Exercícios Anteriores | 32.676,40 | 32.676,40 | 0,00 | 0,00 | 0,00 | 80.000,00 |
| 31909400 | Indenizações Restituições Trabalhistas | 275.566,00 | 60.478,13 | 215.087,87 | 215.087,87 | 215.087,87 | 485.566,00 |
| 31910000 | Aplicação Direta Decorrente de Op. entre Órgãos, Fundos e Ent. Integrantes do OF e da SS | 3.033.875,10 | 79.261,45 | 2.954.613,65 | 2.954.613,65 | 2.954.613,65 | 2.931.633,00 |
| 31911300 | Contribuição Patronal para o RPPS/Taxa de Administração | 3.000.174,96 | 53.936,42 | 2.946.238,54 | 2.946.238,54 | 2.946.238,54 | 2.871.633,00 |
| 31919200 | Contribuição Patronal Exerc. Anterior - RPPS | 33.700,14 | 25.325,03 | 8.375,11 | 8.375,11 | 8.375,11 | 60.000,00 |
| 33000000 | OUTRAS DESPESAS CORRENTES | 4.592.282,49 | 2.151.903,24 | 2.440.379,25 | 2.250.515,38 | 2.187.051,02 | 9.089.272,00 |
| 33500000 | Transferências a Instituições Privadas sem Fins Lucrativos | 61.670,00 | 6.740,00 | 54.930,00 | 54.930,00 | 54.930,00 | 44.326,00 |
| 33503000 | A Classificar | 0,00 | 0,00 | 0,00 | 0,00 | 0,00 | 44.326,00 |
| 33504100 | Contribuições | 61.670,00 | 6.740,00 | 54.930,00 | 54.930,00 | 54.930,00 | 0,00 |
| 33900000 | Aplicações Diretas | 4.530.612,49 | 2.145.163,24 | 2.385.449,25 | 2.195.585,38 | 2.132.121,02 | 9.044.946,00 |
| 33900800 | Salário Família | 23.673,00 | 4.711,20 | 18.961,80 | 18.961,80 | 18.961,80 | 26.000,00 |
| 33901300 | Contribuição Patronal para o INSS | 2.000,00 | 2.000,00 | 0,00 | 0,00 | 0,00 | 2.000,00 |
| 33901400 | Diárias - Civil | 45.000,00 | 42.510,00 | 2.490,00 | 2.490,00 | 2.490,00 | 55.000,00 |
| 33903000 | Material de Consumo | 611.004,80 | 59.240,69 | 551.764,11 | 527.228,27 | 514.017,77 | 1.147.342,00 |
| 33903100 | Premiações Culturais, Art.Cientif., Desportivos e outros | 5.000,00 | 5.000,00 | 0,00 | 0,00 | 0,00 | 5.000,00 |
| 33903200 | Material, Bem ou Serviço p/ Distribuição Gratuita | 5.000,00 | 5.000,00 | 0,00 | 0,00 | 0,00 | 165.000,00 |
| 33903300 | Passagens e Despesas com Locomoção | 11.000,00 | 11.000,00 | 0,00 | 0,00 | 0,00 | 11.000,00 |
| 33903600 | Outros Serviços de Terceiro-P.Física | 12.504,40 | 12.504,40 | 0,00 | 0,00 | 0,00 | 23.000,00 |

R

Prefeitura Municipal de Pirai
DEMONSTRATIVO DA EXECUÇÃO DA DESPESA CONSOLIDADO
Por Sub-Função / ED

25/02/2021 16:15

Página 2 de 3

UO: SECRETARIA MUNICIPAL DE EDUCAÇÃO

Com Incorporação de Câmaras

| Sub-Função / ED | Especificação | Dotação Atualizada | Saldo de Provisão | Despesas | | | Despesas Orçadas |
|-----------------|--|--------------------|-------------------|---------------------------|--------------|--------------|------------------|
| | | | | Empenhadas | Liquidadas | Pagas | |
| | | | | Janeiro a Dezembro / 2020 | | | 2021 |
| 361 | Ensino Fundamental | | | | | | |
| 33903900 | Outros Serviços de Terceiros PJ | 1.606.525,32 | 386.872,12 | 1.219.653,20 | 1.069.328,21 | 1.022.869,35 | 5.172.776,00 |
| 33904000 | Serviços da Tecnologia da Informação e Comunicação _ Pessoa Jurídica | 197.289,71 | 118.616,50 | 78.673,21 | 63.670,17 | 59.875,17 | 412.600,00 |
| 33904900 | Auxílio-Transporte | 2.000.000,00 | 1.492.708,33 | 507.291,67 | 507.291,67 | 507.291,67 | 2.000.228,00 |
| 33909200 | Despesas de Exercícios Anteriores | 11.615,26 | 5.000,00 | 6.615,26 | 6.615,26 | 6.615,26 | 25.000,00 |
| 40000000 | DESPESAS DE CAPITAL | 2.212.735,74 | 947.607,97 | 1.265.127,77 | 614.017,53 | 558.193,00 | 1.083.480,00 |
| 44000000 | INVESTIMENTOS | 2.212.735,74 | 947.607,97 | 1.265.127,77 | 614.017,53 | 558.193,00 | 1.083.480,00 |
| 44500000 | Transferências a Instituições Privadas sem Fins Lucrativos | 54.930,00 | 0,00 | 54.930,00 | 54.930,00 | 54.930,00 | 24.143,00 |
| 44505200 | Equipamentos e Material Permanente | 54.930,00 | 0,00 | 54.930,00 | 54.930,00 | 54.930,00 | 24.143,00 |
| 44900000 | Aplicações Diretas | 2.157.805,74 | 947.607,97 | 1.210.197,77 | 559.087,53 | 503.263,00 | 1.059.337,00 |
| 44905100 | Obras e Instalações | 1.064.853,04 | 527.056,59 | 537.796,45 | 109.586,21 | 109.586,21 | 25.000,00 |
| 44905200 | Equipamentos e Material Permanente | 1.092.952,70 | 420.551,38 | 672.401,32 | 449.501,32 | 393.676,79 | 1.034.337,00 |
| 363 | Ensino Profissional | | | | | | |
| 30000000 | DESPESAS CORRENTES | 101.796,37 | 18.834,46 | 82.961,91 | 82.961,91 | 82.961,91 | 139.200,00 |
| 31000000 | PESSOAL E ENCARGOS SOCIAIS | 96.796,37 | 16.440,16 | 80.356,21 | 80.356,21 | 80.356,21 | 127.200,00 |
| 31900000 | Aplicações Diretas | 96.796,37 | 16.440,16 | 80.356,21 | 80.356,21 | 80.356,21 | 127.200,00 |
| 31901100 | Vencimentos e Vantagens Fixas - Pessoal Civil | 75.596,37 | 10.420,65 | 65.175,72 | 65.175,72 | 65.175,72 | 90.000,00 |
| 31901300 | Obrigações Patronais | 21.200,00 | 6.019,51 | 15.180,49 | 15.180,49 | 15.180,49 | 21.200,00 |
| 31901302 | INSS | 21.200,00 | 6.019,51 | 15.180,49 | 15.180,49 | 15.180,49 | 21.200,00 |
| 31909200 | Despesas de Exercícios Anteriores | 0,00 | 0,00 | 0,00 | 0,00 | 0,00 | 8.000,00 |
| 31909400 | Indenizações Restituições Trabalhistas | 0,00 | 0,00 | 0,00 | 0,00 | 0,00 | 8.000,00 |
| 33000000 | OUTRAS DESPESAS CORRENTES | 5.000,00 | 2.394,30 | 2.605,70 | 2.605,70 | 2.605,70 | 12.000,00 |
| 33900000 | Aplicações Diretas | 5.000,00 | 2.394,30 | 2.605,70 | 2.605,70 | 2.605,70 | 12.000,00 |
| 33903000 | Material de Consumo | 5.000,00 | 2.394,30 | 2.605,70 | 2.605,70 | 2.605,70 | 5.000,00 |
| 33903600 | Outros Serviços de Terceiro-P.Fisica | 0,00 | 0,00 | 0,00 | 0,00 | 0,00 | 2.000,00 |
| 33903900 | Outros Serviços de Terceiros PJ | 0,00 | 0,00 | 0,00 | 0,00 | 0,00 | 5.000,00 |
| 365 | Ensino Infantil | | | | | | |
| 30000000 | DESPESAS CORRENTES | 5.396.816,24 | 430.293,19 | 4.966.523,05 | 4.942.856,05 | 4.942.856,05 | 4.837.272,00 |
| 31000000 | PESSOAL E ENCARGOS SOCIAIS | 5.026.095,48 | 278.600,78 | 4.747.494,70 | 4.747.494,70 | 4.747.494,70 | 4.319.072,00 |
| 31900000 | Aplicações Diretas | 4.565.380,21 | 275.895,48 | 4.289.484,73 | 4.289.484,73 | 4.289.484,73 | 3.875.272,00 |
| 31901100 | Vencimentos e Vantagens Fixas - Pessoal Civil | 4.474.964,63 | 219.651,46 | 4.255.313,17 | 4.255.313,17 | 4.255.313,17 | 3.688.272,00 |
| 31901300 | Obrigações Patronais | 22.924,03 | 0,00 | 22.924,03 | 22.924,03 | 22.924,03 | 22.000,00 |

[Assinatura]

Prefeitura Municipal de Pirai
DEMONSTRATIVO DA EXECUÇÃO DA DESPESA CONSOLIDADO
Por Sub-Função / ED

25/02/2021 16:15

Página 3 de 3

UO: SECRETARIA MUNICIPAL DE EDUCAÇÃO

Com Incorporação de Câmaras

| Sub-Função / ED | Especificação | Dotação Atualizada | Saldo de Provisão | Despesas | | | Despesas Orçadas |
|-----------------|--|----------------------|---------------------|---------------------------|----------------------|----------------------|----------------------|
| | | | | Empenhadas | Liquidadas | Pagas | |
| | | | | Janeiro a Dezembro / 2020 | | | 2021 |
| 365 | Ensino Infantil | | | | | | |
| 31901302 | INSS | 22.924,03 | 0,00 | 22.924,03 | 22.924,03 | 22.924,03 | 22.000,00 |
| 31901600 | Outras Despesas Variáveis - Pessoal Civil | 65.374,54 | 56.244,02 | 9.130,52 | 9.130,52 | 9.130,52 | 70.000,00 |
| 31909200 | Despesas de Exercícios Anteriores | 0,00 | 0,00 | 0,00 | 0,00 | 0,00 | 35.000,00 |
| 31909400 | Indenizações Restituições Trabalhistas | 2.117,01 | 0,00 | 2.117,01 | 2.117,01 | 2.117,01 | 60.000,00 |
| 31910000 | Aplicação Direta Decorrente de Op. entre Órgãos, Fundos e Ent. Integrantes do OF e da SS | 460.715,27 | 2.705,30 | 458.009,97 | 458.009,97 | 458.009,97 | 443.800,00 |
| 31911300 | Contribuição Patronal para o RPPS/Taxa de Administração | 460.715,27 | 2.705,30 | 458.009,97 | 458.009,97 | 458.009,97 | 417.800,00 |
| 31919200 | Contribuição Patronal Exerc. Anterior - RPPS | 0,00 | 0,00 | 0,00 | 0,00 | 0,00 | 26.000,00 |
| 33000000 | OUTRAS DESPESAS CORRENTES | 370.720,76 | 151.692,41 | 219.028,35 | 195.361,35 | 195.361,35 | 518.200,00 |
| 33900000 | Aplicações Diretas | 370.720,76 | 151.692,41 | 219.028,35 | 195.361,35 | 195.361,35 | 518.200,00 |
| 33900800 | Salário Família | 8.880,32 | 1.587,32 | 7.293,00 | 7.293,00 | 7.293,00 | 8.200,00 |
| 33903000 | Material de Consumo | 174.169,78 | 84.722,03 | 89.447,75 | 89.447,75 | 89.447,75 | 295.000,00 |
| 33903600 | Outros Serviços de Terceiro-P.Fisica | 5.000,00 | 5.000,00 | 0,00 | 0,00 | 0,00 | 5.000,00 |
| 33903900 | Outros Serviços de Terceiros PJ | 154.670,66 | 32.383,06 | 122.287,60 | 98.620,60 | 98.620,60 | 170.000,00 |
| 33904000 | Serviços da Tecnologia da Informação e Comunicação _ Pessoa Jurídica | 18.000,00 | 18.000,00 | 0,00 | 0,00 | 0,00 | 30.000,00 |
| 33909200 | Despesas de Exercícios Anteriores | 10.000,00 | 10.000,00 | 0,00 | 0,00 | 0,00 | 10.000,00 |
| 40000000 | DESPESAS DE CAPITAL | 357.144,87 | 42.265,43 | 314.879,44 | 110.984,44 | 110.304,44 | 65.000,00 |
| 44000000 | INVESTIMENTOS | 357.144,87 | 42.265,43 | 314.879,44 | 110.984,44 | 110.304,44 | 65.000,00 |
| 44200000 | Transferências à União | 65.264,29 | 0,00 | 65.264,29 | 65.264,29 | 65.264,29 | 0,00 |
| 44209300 | Indenizações e Restituições | 65.264,29 | 0,00 | 65.264,29 | 65.264,29 | 65.264,29 | 0,00 |
| 44900000 | Aplicações Diretas | 291.880,58 | 42.265,43 | 249.615,15 | 45.720,15 | 45.040,15 | 65.000,00 |
| 44905100 | Obras e Instalações | 245.403,00 | 15.297,85 | 230.105,15 | 28.270,15 | 28.270,15 | 15.000,00 |
| 44905200 | Equipamentos e Material Permanente | 46.477,58 | 26.967,58 | 19.510,00 | 17.450,00 | 16.770,00 | 50.000,00 |
| 367 | Educação Especial | | | | | | |
| 30000000 | DESPESAS CORRENTES | 467.240,00 | 3.150,00 | 464.090,00 | 464.090,00 | 464.090,00 | 467.240,00 |
| 33000000 | OUTRAS DESPESAS CORRENTES | 467.240,00 | 3.150,00 | 464.090,00 | 464.090,00 | 464.090,00 | 467.240,00 |
| 33500000 | Transferências a Instituições Privadas sem Fins Lucrativos | 462.240,00 | 0,00 | 462.240,00 | 462.240,00 | 462.240,00 | 462.240,00 |
| 33504300 | Subvenções Sociais | 462.240,00 | 0,00 | 462.240,00 | 462.240,00 | 462.240,00 | 462.240,00 |
| 33900000 | Aplicações Diretas | 5.000,00 | 3.150,00 | 1.850,00 | 1.850,00 | 1.850,00 | 5.000,00 |
| 33903000 | Material de Consumo | 5.000,00 | 3.150,00 | 1.850,00 | 1.850,00 | 1.850,00 | 5.000,00 |
| Total: | | 49.302.853,22 | 6.310.568,06 | 42.992.285,16 | 41.923.749,05 | 41.801.040,74 | 50.953.606,00 |

Outras fontes

Prefeitura Municipal de Pirai
DEMONSTRATIVO DA EXECUÇÃO DA DESPESA CONSOLIDADO
Por Sub-Função / ED

Fonte de Recurso: Recursos Ordinários
 UO: SECRETARIA MUNICIPAL DE EDUCAÇÃO

Com Incorporação de Câmaras

25/02/2021 14:53

Página 1 de 2

| Sub-Função / ED | Especificação | Dotação Atualizada | Saldo de Provisão | Despesas | | | Despesas Orçadas |
|-----------------|--|--------------------|-------------------|---------------------------|------------|------------|------------------|
| | | | | Empenhadas | Liquidadas | Pagas | |
| | | | | Janeiro a Dezembro / 2020 | | | 2021 |
| 306 | Alimentação e Nutrição | | | | | | |
| 30000000 | DESPESAS CORRENTES | 5.503,54 | 0,00 | 5.503,54 | 5.503,54 | 5.503,54 | 200.000,00 |
| 33000000 | OUTRAS DESPESAS CORRENTES | 5.503,54 | 0,00 | 5.503,54 | 5.503,54 | 5.503,54 | 200.000,00 |
| 33900000 | Aplicações Diretas | 5.503,54 | 0,00 | 5.503,54 | 5.503,54 | 5.503,54 | 200.000,00 |
| 33903200 | Material, Bem ou Serviço p/ Distribuição Gratuita | 5.503,54 | 0,00 | 5.503,54 | 5.503,54 | 5.503,54 | 200.000,00 |
| 361 | Ensino Fundamental | | | | | | |
| 30000000 | DESPESAS CORRENTES | 2.430.728,09 | 1.657.205,54 | 773.522,55 | 739.924,72 | 727.394,52 | 2.181.852,00 |
| 31000000 | PESSOAL E ENCARGOS SOCIAIS | 45.566,00 | 31.760,01 | 13.805,99 | 13.805,99 | 13.805,99 | 1.983.852,00 |
| 31900000 | Aplicações Diretas | 45.566,00 | 31.760,01 | 13.805,99 | 13.805,99 | 13.805,99 | 1.983.852,00 |
| 31901100 | Vencimentos e Vantagens Fixas - Pessoal Civil | 0,00 | 0,00 | 0,00 | 0,00 | 0,00 | 1.876.295,00 |
| 31901600 | Outras Despesas Variáveis - Pessoal Civil | 0,00 | 0,00 | 0,00 | 0,00 | 0,00 | 61.991,00 |
| 31909400 | Indenizações Restituições Trabalhistas | 45.566,00 | 31.760,01 | 13.805,99 | 13.805,99 | 13.805,99 | 45.566,00 |
| 33000000 | OUTRAS DESPESAS CORRENTES | 2.385.162,09 | 1.625.445,53 | 759.716,56 | 726.118,73 | 713.588,53 | 198.000,00 |
| 33900000 | Aplicações Diretas | 2.385.162,09 | 1.625.445,53 | 759.716,56 | 726.118,73 | 713.588,53 | 198.000,00 |
| 33901400 | Diárias - Civil | 45.000,00 | 42.510,00 | 2.490,00 | 2.490,00 | 2.490,00 | 55.000,00 |
| 33903000 | Material de Consumo | 176.286,83 | 45.069,43 | 131.217,40 | 130.917,40 | 124.595,20 | 60.000,00 |
| 33903200 | Material, Bem ou Serviço p/ Distribuição Gratuita | 0,00 | 0,00 | 0,00 | 0,00 | 0,00 | 10.000,00 |
| 33903300 | Passagens e Despesas com Locomoção | 5.000,00 | 5.000,00 | 0,00 | 0,00 | 0,00 | 5.000,00 |
| 33903600 | Outros Serviços de Terceiro-P.Fisica | 4.900,00 | 4.900,00 | 0,00 | 0,00 | 0,00 | 13.000,00 |
| 33903900 | Outros Serviços de Terceiros PJ | 143.860,00 | 34.535,96 | 109.324,04 | 77.747,58 | 71.539,58 | 25.000,00 |
| 33904000 | Serviços da Tecnologia da Informação e Comunicação _ Pessoa Jurídica | 3.500,00 | 721,81 | 2.778,19 | 1.056,82 | 1.056,82 | 10.000,00 |
| 33904900 | Auxílio-Transporte | 2.000.000,00 | 1.492.708,33 | 507.291,67 | 507.291,67 | 507.291,67 | 0,00 |
| 33909200 | Despesas de Exercícios Anteriores | 6.615,26 | 0,00 | 6.615,26 | 6.615,26 | 6.615,26 | 20.000,00 |
| 40000000 | DESPESAS DE CAPITAL | 229.136,00 | 101.567,88 | 127.568,12 | 127.568,12 | 93.683,19 | 225.640,00 |
| 44000000 | INVESTIMENTOS | 229.136,00 | 101.567,88 | 127.568,12 | 127.568,12 | 93.683,19 | 225.640,00 |
| 44900000 | Aplicações Diretas | 229.136,00 | 101.567,88 | 127.568,12 | 127.568,12 | 93.683,19 | 225.640,00 |
| 44905100 | Obras e Instalações | 0,00 | 0,00 | 0,00 | 0,00 | 0,00 | 5.000,00 |
| 44905200 | Equipamentos e Material Permanente | 229.136,00 | 101.567,88 | 127.568,12 | 127.568,12 | 93.683,19 | 220.640,00 |
| 365 | Ensino Infantil | | | | | | |
| 30000000 | DESPESAS CORRENTES | 267.900,00 | 99.551,75 | 168.348,25 | 144.681,25 | 144.681,25 | 30.000,00 |
| 33000000 | OUTRAS DESPESAS CORRENTES | 267.900,00 | 99.551,75 | 168.348,25 | 144.681,25 | 144.681,25 | 30.000,00 |
| 33900000 | Aplicações Diretas | 267.900,00 | 99.551,75 | 168.348,25 | 144.681,25 | 144.681,25 | 30.000,00 |

ABD

Prefeitura Municipal de Pirai
DEMONSTRATIVO DA EXECUÇÃO DA DESPESA CONSOLIDADO
Por Sub-Função / ED

25/02/2021 14:53

Fonte de Recurso: Recursos Ordinários
 UO: SECRETARIA MUNICIPAL DE EDUCAÇÃO

Com Incorporação de Câmaras

Página 2 de 2

| Sub-Função / ED | Especificação | Dotação Atualizada | Saldo de Provisão | Despesas | | | Despesas Orçadas |
|-----------------|--|---------------------|---------------------|---------------------------|---------------------|---------------------|---------------------|
| | | | | Empenhadas | Liquidadas | Pagas | |
| | | | | Janeiro a Dezembro / 2020 | | | 2021 |
| 365 | Ensino Infantil | | | | | | |
| 33903000 | Material de Consumo | 141.900,00 | 83.997,75 | 57.902,25 | 57.902,25 | 57.902,25 | 15.000,00 |
| 33903600 | Outros Serviços de Terceiro-P.Fisica | 5.000,00 | 5.000,00 | 0,00 | 0,00 | 0,00 | 5.000,00 |
| 33903900 | Outros Serviços de Terceiros PJ | 111.000,00 | 554,00 | 110.446,00 | 86.779,00 | 86.779,00 | 0,00 |
| 33909200 | Despesas de Exercícios Anteriores | 10.000,00 | 10.000,00 | 0,00 | 0,00 | 0,00 | 10.000,00 |
| 40000000 | DESPESAS DE CAPITAL | 20.000,00 | 20.000,00 | 0,00 | 0,00 | 0,00 | 20.000,00 |
| 44000000 | INVESTIMENTOS | 20.000,00 | 20.000,00 | 0,00 | 0,00 | 0,00 | 20.000,00 |
| 44900000 | Aplicações Diretas | 20.000,00 | 20.000,00 | 0,00 | 0,00 | 0,00 | 20.000,00 |
| 44905200 | Equipamentos e Material Permanente | 20.000,00 | 20.000,00 | 0,00 | 0,00 | 0,00 | 20.000,00 |
| 367 | Educação Especial | | | | | | |
| 30000000 | DESPESAS CORRENTES | 467.240,00 | 3.150,00 | 464.090,00 | 464.090,00 | 464.090,00 | 467.240,00 |
| 33000000 | OUTRAS DESPESAS CORRENTES | 467.240,00 | 3.150,00 | 464.090,00 | 464.090,00 | 464.090,00 | 467.240,00 |
| 33500000 | Transferências a Instituições Privadas sem Fins Lucrativos | 462.240,00 | 0,00 | 462.240,00 | 462.240,00 | 462.240,00 | 462.240,00 |
| 33504300 | Subvenções Sociais | 462.240,00 | 0,00 | 462.240,00 | 462.240,00 | 462.240,00 | 462.240,00 |
| 33900000 | Aplicações Diretas | 5.000,00 | 3.150,00 | 1.850,00 | 1.850,00 | 1.850,00 | 5.000,00 |
| 33903000 | Material de Consumo | 5.000,00 | 3.150,00 | 1.850,00 | 1.850,00 | 1.850,00 | 5.000,00 |
| Total: | | 3.420.507,63 | 1.881.475,17 | 1.539.032,46 | 1.481.767,63 | 1.435.352,50 | 3.124.732,00 |


Rita de Cassia de Souza
 Chefe de Setor de Contabilidade
 Contadora
 R.C.R. - 095113/0-1 Matr 7272

Prefeitura Municipal de Pirai
DEMONSTRATIVO DA EXECUÇÃO DA DESPESA CONSOLIDADO
Por Sub-Função / ED

25/02/2021 14:54

Fonte de Recurso: Superávit - Recursos Ordinários
 UO: SECRETARIA MUNICIPAL DE EDUCAÇÃO

Com Incorporação de Câmaras

Página 1 de 1

| Sub-Função / ED | Especificação | Dotação Atualizada | Saldo de Provisão | Despesas | | | Despesas Orçadas |
|-----------------|-----------------------------|--------------------|-------------------|---------------------------|------------------|------------------|------------------|
| | | | | Empenhadas | Liquidadas | Pagas | |
| | | | | Janeiro a Dezembro / 2020 | | | 2021 |
| 365 | Ensino Infantil | | | | | | |
| 40000000 | DESPESAS DE CAPITAL | 65.264,29 | 0,00 | 65.264,29 | 65.264,29 | 65.264,29 | 0,00 |
| 44000000 | INVESTIMENTOS | 65.264,29 | 0,00 | 65.264,29 | 65.264,29 | 65.264,29 | 0,00 |
| 44200000 | Transferências à União | 65.264,29 | 0,00 | 65.264,29 | 65.264,29 | 65.264,29 | 0,00 |
| 44209300 | Indenizações e Restituições | 65.264,29 | 0,00 | 65.264,29 | 65.264,29 | 65.264,29 | 0,00 |
| Total: | | 65.264,29 | 0,00 | 65.264,29 | 65.264,29 | 65.264,29 | 0,00 |



Rita de Cássia de Souza
 Chefe de Setor de Contabilidade
 Contadora
 CRC/RJ - 095113/0-1 Matr 7272

Prefeitura Municipal de Pirai
DEMONSTRATIVO DA EXECUÇÃO DA DESPESA CONSOLIDADO
Por Sub-Função / ED

25/02/2021 14:56

Fonte de Recurso: Superávit. Transferência de Convênios ou de Contratos de Repasse vinculados
 UO: SECRETARIA MUNICIPAL DE EDUCAÇÃO

Com Incorporação de Câmaras

Página 1 de 1

| Sub-Função / ED | Especificação | Dotação Atualizada | Saldo de Provisão | Despesas | | | Despesas Orçadas |
|-----------------|------------------------------------|--------------------|-------------------|---------------------------|---------------|-------------|------------------|
| | | | | Empenhadas | Liquidadas | Pagas | |
| | | | | Janeiro a Dezembro / 2020 | | | 2021 |
| 365 | Ensino Infantil | | | | | | |
| 40000000 | DESPESAS DE CAPITAL | 9.707,58 | 6.967,58 | 2.740,00 | 680,00 | 0,00 | 0,00 |
| 44000000 | INVESTIMENTOS | 9.707,58 | 6.967,58 | 2.740,00 | 680,00 | 0,00 | 0,00 |
| 44900000 | Aplicações Diretas | 9.707,58 | 6.967,58 | 2.740,00 | 680,00 | 0,00 | 0,00 |
| 44905200 | Equipamentos e Material Permanente | 9.707,58 | 6.967,58 | 2.740,00 | 680,00 | 0,00 | 0,00 |
| Total: | | 9.707,58 | 6.967,58 | 2.740,00 | 680,00 | 0,00 | 0,00 |



Rita de Cássia de Souza
 Chefe de Setor de Contabilidade
 Contadora
 CRC/RJ - 095113/O-1 Matr 7272

Prefeitura Municipal de Pirai
DEMONSTRATIVO DA EXECUÇÃO DA DESPESA CONSOLIDADO
Por Sub-Função / ED

23/02/2021 08:36

Página 2 de 3

UO: SECRETARIA MUNICIPAL DE EDUCAÇÃO

Com Incorporação de Câmaras

| Sub-Função / ED | Especificação | Dotação Atualizada | Saldo de Provisão | Despesas | | | Despesas Orçadas |
|-----------------|--|--------------------|-------------------|---------------------------|--------------|--------------|------------------|
| | | | | Empenhadas | Liquidadas | Pagas | |
| | | | | Janeiro a Dezembro / 2020 | | | 2021 |
| 361 | Ensino Fundamental | | | | | | |
| 33903900 | Outros Serviços de Terceiros PJ | 1.606.525,32 | 386.872,12 | 1.219.653,20 | 1.069.328,21 | 1.022.869,35 | 5.172.776,00 |
| 33904000 | Serviços da Tecnologia da Informação e Comunicação _ Pessoa Jurídica | 197.289,71 | 118.616,50 | 78.673,21 | 63.670,17 | 59.875,17 | 412.600,00 |
| 33904900 | Auxílio-Transporte | 2.000.000,00 | 1.492.708,33 | 507.291,67 | 507.291,67 | 507.291,67 | 2.000.228,00 |
| 33909200 | Despesas de Exercícios Anteriores | 11.615,26 | 5.000,00 | 6.615,26 | 6.615,26 | 6.615,26 | 25.000,00 |
| 40000000 | DESPESAS DE CAPITAL | 2.212.735,74 | 947.607,97 | 1.265.127,77 | 614.017,53 | 558.193,00 | 1.083.480,00 |
| 44000000 | INVESTIMENTOS | 2.212.735,74 | 947.607,97 | 1.265.127,77 | 614.017,53 | 558.193,00 | 1.083.480,00 |
| 44500000 | Transferências a Instituições Privadas sem Fins Lucrativos | 54.930,00 | 0,00 | 54.930,00 | 54.930,00 | 54.930,00 | 24.143,00 |
| 44505200 | Equipamentos e Material Permanente | 54.930,00 | 0,00 | 54.930,00 | 54.930,00 | 54.930,00 | 24.143,00 |
| 44900000 | Aplicações Diretas | 2.157.805,74 | 947.607,97 | 1.210.197,77 | 559.087,53 | 503.263,00 | 1.059.337,00 |
| 44905100 | Obras e Instalações | 1.064.853,04 | 527.056,59 | 537.796,45 | 109.586,21 | 109.586,21 | 25.000,00 |
| 44905200 | Equipamentos e Material Permanente | 1.092.952,70 | 420.551,38 | 672.401,32 | 449.501,32 | 393.676,79 | 1.034.337,00 |
| 363 | Ensino Profissional | | | | | | |
| 30000000 | DESPESAS CORRENTES | 101.796,37 | 18.834,46 | 82.961,91 | 82.961,91 | 82.961,91 | 139.200,00 |
| 31000000 | PESSOAL E ENCARGOS SOCIAIS | 96.796,37 | 16.440,16 | 80.356,21 | 80.356,21 | 80.356,21 | 127.200,00 |
| 31900000 | Aplicações Diretas | 96.796,37 | 16.440,16 | 80.356,21 | 80.356,21 | 80.356,21 | 127.200,00 |
| 31901100 | Vencimentos e Vantagens Fixas - Pessoal Civil | 75.596,37 | 10.420,65 | 65.175,72 | 65.175,72 | 65.175,72 | 90.000,00 |
| 31901300 | Obrigações Patronais | 21.200,00 | 6.019,51 | 15.180,49 | 15.180,49 | 15.180,49 | 21.200,00 |
| 31901302 | INSS | 21.200,00 | 6.019,51 | 15.180,49 | 15.180,49 | 15.180,49 | 21.200,00 |
| 31909200 | Despesas de Exercícios Anteriores | 0,00 | 0,00 | 0,00 | 0,00 | 0,00 | 8.000,00 |
| 31909400 | Indenizações Restituições Trabalhistas | 0,00 | 0,00 | 0,00 | 0,00 | 0,00 | 8.000,00 |
| 33000000 | OUTRAS DESPESAS CORRENTES | 5.000,00 | 2.394,30 | 2.605,70 | 2.605,70 | 2.605,70 | 12.000,00 |
| 33900000 | Aplicações Diretas | 5.000,00 | 2.394,30 | 2.605,70 | 2.605,70 | 2.605,70 | 12.000,00 |
| 33903000 | Material de Consumo | 5.000,00 | 2.394,30 | 2.605,70 | 2.605,70 | 2.605,70 | 5.000,00 |
| 33903600 | Outros Serviços de Terceiro-P.Fisica | 0,00 | 0,00 | 0,00 | 0,00 | 0,00 | 2.000,00 |
| 33903900 | Outros Serviços de Terceiros PJ | 0,00 | 0,00 | 0,00 | 0,00 | 0,00 | 5.000,00 |
| 365 | Ensino Infantil | | | | | | |
| 30000000 | DESPESAS CORRENTES | 5.396.816,24 | 430.293,19 | 4.966.523,05 | 4.942.856,05 | 4.942.856,05 | 4.837.272,00 |
| 31000000 | PESSOAL E ENCARGOS SOCIAIS | 5.026.095,48 | 278.600,78 | 4.747.494,70 | 4.747.494,70 | 4.747.494,70 | 4.319.072,00 |
| 31900000 | Aplicações Diretas | 4.565.380,21 | 275.895,48 | 4.289.484,73 | 4.289.484,73 | 4.289.484,73 | 3.875.272,00 |
| 31901100 | Vencimentos e Vantagens Fixas - Pessoal Civil | 4.474.964,63 | 219.651,46 | 4.255.313,17 | 4.255.313,17 | 4.255.313,17 | 3.688.272,00 |
| 31901300 | Obrigações Patronais | 22.924,03 | 0,00 | 22.924,03 | 22.924,03 | 22.924,03 | 22.000,00 |

PDS

Prefeitura Municipal de Pirai
DEMONSTRATIVO DA EXECUÇÃO DA DESPESA CONSOLIDADO
Por Sub-Função / ED

23/02/2021 08:36

UO: SECRETARIA MUNICIPAL DE EDUCAÇÃO

Com Incorporação de Câmaras

Página 3 de 3

| Sub-Função / ED | Especificação | Dotação Atualizada | Saldo de Provisão | Despesas | | | Despesas Orçadas |
|-----------------|--|----------------------|---------------------|---------------------------|----------------------|----------------------|----------------------|
| | | | | Empenhadas | Liquidadas | Pagas | |
| | | | | Janeiro a Dezembro / 2020 | | | 2021 |
| 365 | Ensino Infantil | | | | | | |
| 31901302 | INSS | 22.924,03 | 0,00 | 22.924,03 | 22.924,03 | 22.924,03 | 22.000,00 |
| 31901600 | Outras Despesas Variáveis - Pessoal Civil | 65.374,54 | 56.244,02 | 9.130,52 | 9.130,52 | 9.130,52 | 70.000,00 |
| 31909200 | Despesas de Exercícios Anteriores | 0,00 | 0,00 | 0,00 | 0,00 | 0,00 | 35.000,00 |
| 31909400 | Indenizações Restituições Trabalhistas | 2.117,01 | 0,00 | 2.117,01 | 2.117,01 | 2.117,01 | 60.000,00 |
| 31910000 | Aplicação Direta Decorrente de Op. entre Órgãos, Fundos e Ent. Integrantes do OF e da SS | 460.715,27 | 2.705,30 | 458.009,97 | 458.009,97 | 458.009,97 | 443.800,00 |
| 31911300 | Contribuição Patronal para o RPPS/Taxa de Administração | 460.715,27 | 2.705,30 | 458.009,97 | 458.009,97 | 458.009,97 | 417.800,00 |
| 31919200 | Contribuição Patronal Exerc. Anterior - RPPS | 0,00 | 0,00 | 0,00 | 0,00 | 0,00 | 26.000,00 |
| 33000000 | OUTRAS DESPESAS CORRENTES | 370.720,76 | 151.692,41 | 219.028,35 | 195.361,35 | 195.361,35 | 518.200,00 |
| 33900000 | Aplicações Diretas | 370.720,76 | 151.692,41 | 219.028,35 | 195.361,35 | 195.361,35 | 518.200,00 |
| 33900800 | Salário Família | 8.880,32 | 1.587,32 | 7.293,00 | 7.293,00 | 7.293,00 | 8.200,00 |
| 33903000 | Material de Consumo | 174.169,78 | 84.722,03 | 89.447,75 | 89.447,75 | 89.447,75 | 295.000,00 |
| 33903600 | Outros Serviços de Terceiro-P.Física | 5.000,00 | 5.000,00 | 0,00 | 0,00 | 0,00 | 5.000,00 |
| 33903900 | Outros Serviços de Terceiros PJ | 154.670,66 | 32.383,06 | 122.287,60 | 98.620,60 | 98.620,60 | 170.000,00 |
| 33904000 | Serviços da Tecnologia da Informação e Comunicação _ Pessoa Jurídica | 18.000,00 | 18.000,00 | 0,00 | 0,00 | 0,00 | 30.000,00 |
| 33909200 | Despesas de Exercícios Anteriores | 10.000,00 | 10.000,00 | 0,00 | 0,00 | 0,00 | 10.000,00 |
| 40000000 | DESPESAS DE CAPITAL | 357.144,87 | 42.265,43 | 314.879,44 | 110.984,44 | 110.304,44 | 65.000,00 |
| 44000000 | INVESTIMENTOS | 357.144,87 | 42.265,43 | 314.879,44 | 110.984,44 | 110.304,44 | 65.000,00 |
| 44200000 | Transferências à União | 65.264,29 | 0,00 | 65.264,29 | 65.264,29 | 65.264,29 | 0,00 |
| 44209300 | Indenizações e Restituições | 65.264,29 | 0,00 | 65.264,29 | 65.264,29 | 65.264,29 | 0,00 |
| 44900000 | Aplicações Diretas | 291.880,58 | 42.265,43 | 249.615,15 | 45.720,15 | 45.040,15 | 65.000,00 |
| 44905100 | Obras e Instalações | 245.403,00 | 15.297,85 | 230.105,15 | 28.270,15 | 28.270,15 | 15.000,00 |
| 44905200 | Equipamentos e Material Permanente | 46.477,58 | 26.967,58 | 19.510,00 | 17.450,00 | 16.770,00 | 50.000,00 |
| 367 | Educação Especial | | | | | | |
| 30000000 | DESPESAS CORRENTES | 467.240,00 | 3.150,00 | 464.090,00 | 464.090,00 | 464.090,00 | 467.240,00 |
| 33000000 | OUTRAS DESPESAS CORRENTES | 467.240,00 | 3.150,00 | 464.090,00 | 464.090,00 | 464.090,00 | 467.240,00 |
| 33500000 | Transferências a Instituições Privadas sem Fins Lucrativos | 462.240,00 | 0,00 | 462.240,00 | 462.240,00 | 462.240,00 | 462.240,00 |
| 33504300 | Subvenções Sociais | 462.240,00 | 0,00 | 462.240,00 | 462.240,00 | 462.240,00 | 462.240,00 |
| 33900000 | Aplicações Diretas | 5.000,00 | 3.150,00 | 1.850,00 | 1.850,00 | 1.850,00 | 5.000,00 |
| 33903000 | Material de Consumo | 5.000,00 | 3.150,00 | 1.850,00 | 1.850,00 | 1.850,00 | 5.000,00 |
| Total: | | 49.302.853,22 | 6.310.568,06 | 42.992.285,16 | 41.923.749,05 | 41.801.040,74 | 50.953.606,00 |

Prefeitura Municipal de Pirai
DEMONSTRATIVO DA EXECUÇÃO DA DESPESA CONSOLIDADO
Por Sub-Função / ED

11/03/2021 16:14

UO: SECRETARIA MUNICIPAL DE EDUCAÇÃO

Sem Incorporação de Câmaras

Página 1 de 1

| Sub-Função / ED | Especificação | Dotação Atualizada | Saldo de Provisão | Despesas | | | Despesas Orçadas |
|-----------------|---|---------------------|---------------------|---------------------------|---------------------|---------------------|---------------------|
| | | | | Empenhadas | Liquidadas | Pagas | |
| | | | | Janeiro a Dezembro / 2020 | | | 2021 |
| 306 | Alimentação e Nutrição | | | | | | |
| 30000000 | DESPESAS CORRENTES | 2.676.960,68 | 1.448.223,79 | 1.228.736,89 | 1.228.736,89 | 1.228.736,89 | 3.013.524,00 |
| 33000000 | OUTRAS DESPESAS CORRENTES | 2.676.960,68 | 1.448.223,79 | 1.228.736,89 | 1.228.736,89 | 1.228.736,89 | 3.013.524,00 |
| 33900000 | Aplicações Diretas | 2.676.960,68 | 1.448.223,79 | 1.228.736,89 | 1.228.736,89 | 1.228.736,89 | 3.013.524,00 |
| 33903200 | Material, Bem ou Serviço p/ Distribuição Gratuita | 2.676.960,68 | 1.448.223,79 | 1.228.736,89 | 1.228.736,89 | 1.228.736,89 | 3.013.524,00 |
| Total: | | 2.676.960,68 | 1.448.223,79 | 1.228.736,89 | 1.228.736,89 | 1.228.736,89 | 3.013.524,00 |



Rita de Cássia de Souza
 Chefe de Setor de Contabilidade
 Contadora
 CRC/RJ - 095113/O-1 Matr 7272

NOTA EXPLICATIVA

Conforme Demonstrativo da Execução da Despesa Consolidada, função 12 (Educação), as subfunções atípicas 306 (Alimentação e Nutrição), 363 (Ensino Profissional) e 367 (Educação Especial), correspondem as seguintes modalidades de ensino:

Subfunção 306

Modalidade de Ensino:

- Educação Infantil – R\$ 268.479,02
- Ensino Médio – R\$ 28.875,31
- Fundamental e EJA – R\$ 931.382,56

TOTAL = R\$ 1.228.736,89

Subfunção 363

Modalidade de Ensino:

- Ensino Profissional – R\$ 82.961,91

TOTAL = R\$ 82.961,91

Subfunção 367

Modalidade de Ensino:

- Educação Especial – R\$ 464.090,00

TOTAL = R\$ 464.090,00

Pirai, 22/02/2021



Rita de Cássia de Souza
Chefe de Setor de Contabilidade
Contadora
CRC/RJ - 095113/O-1 Matr 7272