

**TRIBUNAL DE CONTAS DO ESTADO DO RIO DE JANEIRO**  
**PRESTAÇÃO DE CONTAS ANUAL DE GOVERNO DOS MUNICÍPIOS**  
**QUADRO C.1 - MODELO 11 - DESPESAS EMPENHADAS NA EDUCAÇÃO**




Exercício: 2019

Município: Pirai	DESPESAS EMPENHADAS NA MANUTENÇÃO E DESENVOLVIMENTO DO ENSINO - MIDE - FUNÇÃO 12						TOTAL (R\$)
	FONTE DE RECURSO						
SUBFUNÇÃO	IMPOSTOS E TRANSFERÊNCIAS DE IMPOSTOS	FUNDEB	ROYALTIES	FNDE (Incluindo salário educação)	Demais Fontes	TOTAL (R\$)	
361- Ensino Fundamental	15.161.182,92	15.222.502,60	2.240.947,48	2.761.034,98	1.347.327,90	36.733.015,88	
342- Ensino Médio					4.982,00	94.151,54	
343- Ensino Profissional	89.169,54						
364- Ensino Superior	1.392.099,23	2.564.459,31		305.352,12	221.964,67	4.483.875,33	
365- Educação Infantil							
366- Educação Jovens e Adultos							
367- Educação Especial							
122- Administração Geral			1.381.700,39	611.746,45		1.993.446,84	
306- Alimentação							
Outras subfunções							
<b>TOTAL</b>	<b>16.642.451,69</b>	<b>17.786.961,91</b>	<b>3.622.647,87</b>	<b>3.678.133,55</b>	<b>2.088.154,57</b>	<b>43.768.369,59</b>	

Obs. 1: O somatório das despesas empenhadas em cada Fonte deve guardar paridade com o total das despesas empenhadas registradas na Função 12 do Anexo 08 Consolidado - Demonstrativo da Despesa por funções, programas e subprogramas conforme o Vínculo com os recursos.

Obs. 2: No caso de existência de gastos nas subfunções 366 - Educação de Jovens, Adultos e 367 - Educação Especial, 122 - Administração Geral e 306 - Alimentação especificar, em Nota Explicativa, a modalidade de ensino correspondente: ensino infantil, fundamental ou médio.




Declaro que os valores acima descritos guardam paridade com o constante nos registros contábeis.

Responsável pela Elaboração	Cargo: Chefe de Setor de Contabilidade
Nome: Rita de Cássia de Souza	Data: 21/02/2020
Matrícula: 7272	Assinatura: 
Responsável pelo Setor Contábil	CRC-RJ nº 095113/O-1
Nome: Rita de Cássia de Souza	Data: 21/02/2020
Matrícula: 7272	Assinatura: 
Prefeito Municipal	
Nome: Luiz Antônio da Silva Neves	Data: 21/02/2020
Assinatura: 	

**TRIBUNAL DE CONTAS DO ESTADO DO RIO DE JANEIRO**  
**PRESTAÇÃO DE CONTAS ANUAL DE GOVERNO DOS MUNICÍPIOS**  
**QUADRO C.2 - MODELO 11 - DESPESAS LIQUIDADAS NA EDUCAÇÃO**

Exercício: 2019						
Município: Pirai						
DESPESAS LIQUIDADAS NA MANUTENÇÃO E DESENVOLVIMENTO DO ENSINO - MIDE - FUNÇÃO 12						
SUBFUNÇÃO	FONTE DE RECURSO					
	IMPOSTOS E TRANSFERÊNCIAS DE IMPOSTOS	FUNDEB	ROYALTIES	FNDE (Incluindo salário educação)	Demais Fontes	TOTAL (R\$)
361 - Ensino Fundamental	14.910.782,04	14.890.228,60	2.110.614,00	2.317.042,46	1.305.567,90	35.534.235,00
362 - Ensino Médio						
363 - Ensino Profissional	89.169,54				4.982,00	94.151,54
364 - Ensino Superior						
365 - Educação Infantil	1.392.099,23	2.564.459,31		245.412,65	94.507,17	4.296.478,36
366 - Educação Jovens e Adultos						
367 - Educação Especial						
122 - Administração Geral						
306 - Alimentação			1.186.668,47			1.186.668,47
Outras subfunções						
<b>TOTAL</b>	<b>16.392.050,81</b>	<b>17.454.687,91</b>	<b>3.297.282,47</b>	<b>2.894.935,41</b>	<b>1.868.937,07</b>	<b>41.907.893,67</b>

Declaro que os valores acima descritos guardam paridade com o constante nos registros contábeis.




Responsável pela Elaboração	Cargo: Chefe de Setor de Contabilidade
Nome: Rita de Cássia de Souza	Data: 21/02/2020
Matrícula: 7272	Assinatura: 
Responsável pelo Setor Contábil	CRC-RJ nº 095113/O-1
Nome: Rita de Cássia de Souza	Data: 21/02/2020
Matrícula: 7272	Assinatura: 
Prefeito Municipal	
Nome: Luiz Antônio da Silva Neves	Data: 21/02/2020
Assinatura: 	

**TRIBUNAL DE CONTAS DO ESTADO DO RIO DE JANEIRO**  
**PRESTAÇÃO DE CONTAS ANUAL DE GOVERNO DOS MUNICÍPIOS**  
**QUADRO C.3 - MODELO 11 - DESPESAS PAGAS NA EDUCAÇÃO**

Exercício: 2019

Município: Pirai		DESPESAS PAGAS NA MANUTENÇÃO E DESENVOLVIMENTO DO ENSINO - MDE - FUNÇÃO 12						TOTAL (R\$)
		FONTE DE RECURSO						
SUBFUNÇÃO	IMPOSTOS E TRANSFERÊNCIAS DE IMPOSTOS	FUNDEB	ROYALTIES	FNDE (incluindo salário educação)	Demais Fontes			
365 - Ensino Fundamental	14.684.910,07	14.889.323,72	1.881.715,51	2.133.751,68	1.274.996,10		34.864.697,08	
362 - Ensino Médio					4.982,00		92.399,94	
363 - Ensino Profissional	87.417,94							
364 - Ensino Superior								
365 - Educação Infantil	1.376.649,48	2.564.459,31		244.713,65	84.298,17		4.270.120,61	
366 - Educação Jovens e Adultos								
367 - Educação Especial					463.880,00		463.880,00	
122 - Administração Geral				1.159.225,71			1.159.225,71	
306 - Alimentação				267.965,30			267.965,30	
Outras subfunções								
<b>TOTAL</b>	<b>16.148.977,49</b>	<b>17.453.783,03</b>	<b>3.040.941,22</b>	<b>2.646.430,63</b>	<b>1.828.156,27</b>		<b>41.118.288,64</b>	

Declaro que os valores acima descritos guardam paridade com o constante nos registros contábeis.

Responsável pela Elaboração	Cargo: Chefe de Setor de Contabilidade
Nome: Rita de Cássia de Souza	Data: 21/02/2020
Matrícula: 7272	Assinatura: 
Responsável pelo Setor Contábil	CRC-RJ nº 095113/O-1
Nome: Nome: Rita de Cássia de Souza	Data: 21/02/2020
Matrícula: 7272	Assinatura: 
Prefeito Municipal	
Nome: Luiz Antônio da Silva Neves	Data: 21/02/2020
Assinatura: 	

DEMONSTRATIVO DA EXECUÇÃO DA DESPESA CONSOLIDADO

Por Sub-Função / ED

02/03/2020 15:59

Fonte de Recurso: Receitas de impostos e de Transferências de Impostos - Educação

UO: SECRETARIA MUNICIPAL DE EDUCAÇÃO

Com Incorporação de Câmaras

Página 1 de 2

Sub-Função / ED	Especificação	Dotação Atualizada	Saldo de Provisão	Despesas		Pagas	Despesas Orçadas
				Empenhadas	Liquidadas		
<b>Janeiro a Dezembro / 2019</b>							
<b>361</b>	<b>Ensino Fundamental</b>						<b>2020</b>
30000000	DESPESAS CORRENTES	15.498.340,68	442.269,76	15.056.070,92	14.910.782,04	14.684.910,07	16.832.792,00
31000000	PESSOAL E ENCARGOS SOCIAIS	15.259.880,38	442.044,65	14.817.835,73	14.817.835,73	14.669.825,53	16.282.792,00
31900000	Aplicações Diretas	13.726.468,01	223.467,04	13.503.000,97	13.503.000,97	13.444.575,83	14.648.159,00
31901100	Vencimentos e Vantagens Fixas - Pessoal Civil	12.600.468,01	13.427,14	12.587.040,87	12.587.040,87	12.585.439,29	13.500.150,00
31901300	Obrigações Patronais	491.000,00	145.751,01	345.248,99	345.248,99	306.563,43	398.009,00
31901301	FGTS	30.000,00	11.650,18	18.349,82	18.349,82	15.762,45	20.000,00
31901302	INSS	461.000,00	134.100,83	326.899,17	326.899,17	290.800,98	378.009,00
31901600	Outras Despesas Variáveis - Pessoal Civil	413.000,00	22.307,40	390.692,60	390.692,60	390.692,60	440.000,00
31909200	Despesas de Exercícios Anteriores	27.000,00	27.000,00	0,00	0,00	0,00	80.000,00
31909400	Indenizações Restituições Trabalhistas	195.000,00	14.981,49	180.018,51	180.018,51	161.880,51	230.000,00
31910000	Aplicação Direta Decorrente de Op. entre Órgãos, Fundos e Ent. Integrantes do OF e da SS	1.533.412,37	218.577,61	1.314.834,76	1.314.834,76	1.225.249,70	1.634.633,00
31911300	Contribuição Patronal para o RPPS/Taxa de Administração	1.525.000,00	218.577,61	1.306.422,39	1.306.422,39	1.216.837,33	1.374.633,00
31919200	Contribuição Patronal Exerc. Anterior - RPPS	8.412,37	0,00	8.412,37	8.412,37	8.412,37	260.000,00
33000000	OUTRAS DESPESAS CORRENTES	238.460,30	225,11	238.235,19	92.946,31	15.084,54	550.000,00
33900000	Aplicações Diretas	238.460,30	225,11	238.235,19	92.946,31	15.084,54	550.000,00
33900800	Salário Família	83.460,30	70,96	83.389,34	26.715,10	12.430,98	550.000,00
33903000	Material de Consumo	155.000,00	154,15	154.845,85	66.231,21	2.653,56	0,00
33903900	Outros Serviços de Terceiros P.J	105.190,00	78,00	105.112,00	0,00	0,00	518.343,00
40000000	DESPESAS DE CAPITAL	105.190,00	78,00	105.112,00	0,00	0,00	518.343,00
44000000	INVESTIMENTOS	105.190,00	78,00	105.112,00	0,00	0,00	518.343,00
44900000	Aplicações Diretas	105.190,00	78,00	105.112,00	0,00	0,00	518.343,00
44905200	Equipamentos e Material Permanente	105.190,00	78,00	105.112,00	0,00	0,00	518.343,00
<b>363</b>	<b>Ensino Profissional</b>						
30000000	DESPESAS CORRENTES	148.000,00	58.830,46	89.169,54	89.169,54	87.417,94	139.200,00
31000000	PESSOAL E ENCARGOS SOCIAIS	148.000,00	58.830,46	89.169,54	89.169,54	87.417,94	127.200,00
31900000	Aplicações Diretas	148.000,00	58.830,46	89.169,54	89.169,54	87.417,94	127.200,00
31901100	Vencimentos e Vantagens Fixas - Pessoal Civil	100.000,00	26.503,27	73.496,73	73.496,73	73.496,73	90.000,00
31901300	Obrigações Patronais	30.000,00	14.327,19	15.672,81	15.672,81	13.921,21	21.200,00
31901302	INSS	30.000,00	14.327,19	15.672,81	15.672,81	13.921,21	21.200,00
31909200	Despesas de Exercícios Anteriores	8.000,00	8.000,00	0,00	0,00	0,00	8.000,00
31909400	Indenizações Restituições Trabalhistas	10.000,00	10.000,00	0,00	0,00	0,00	8.000,00

DEMONSTRATIVO DA EXECUÇÃO DA DESPESA CONSOLIDADO

Por Sub-Função / ED

Fonte de Recurso: Receitas de Impostos e de Transferências de Impostos - Educação  
 UO: SECRETARIA MUNICIPAL DE EDUCAÇÃO

02/03/2020 15:59

Com Incorporação de Câmaras

Página 2 de 2

Sub-Função / ED	Especificação	Dotação Atualizada	Saldo de Provisão	Despesas		Pagas	Despesas Orçadas
				Empenhadas	Liquidadas		
Janeiro a Dezembro / 2019							
<b>363</b>	<b>Ensino Profissional</b>						
33000000	OUTRAS DESPESAS CORRENTES	0,00	0,00	0,00	0,00	0,00	12.000,00
33900000	Aplicações Diretas	0,00	0,00	0,00	0,00	0,00	12.000,00
33903000	Material de Consumo	0,00	0,00	0,00	0,00	0,00	5.000,00
33903600	Outros Serviços de Terceiro-P.Física	0,00	0,00	0,00	0,00	0,00	2.000,00
33903900	Outros Serviços de Terceiros PJ	0,00	0,00	0,00	0,00	0,00	5.000,00
<b>365</b>	<b>Ensino Infantil</b>						
30000000	DESPESAS CORRENTES	1.550.479,86	158.380,63	1.392.099,23	1.392.099,23	1.376.649,48	1.888.000,00
31000000	PESSOAL E ENCARGOS SOCIAIS	1.550.479,86	158.380,63	1.392.099,23	1.392.099,23	1.376.649,48	1.888.000,00
31900000	Aplicações Diretas	1.391.349,70	119.738,92	1.271.610,78	1.271.610,78	1.268.729,68	1.685.000,00
31901100	Vencimentos e Vantagens Fixas - Pessoal Civil	1.221.349,70	42.478,11	1.178.871,59	1.178.871,59	1.178.871,59	1.528.000,00
31901300	Obrigações Patronais	50.000,00	31.348,64	18.651,36	18.651,36	16.576,47	22.000,00
31901302	INSS	50.000,00	31.348,64	18.651,36	18.651,36	16.576,47	22.000,00
31901600	Outras Despesas Variáveis - Pessoal Civil	30.000,00	4.600,26	25.399,74	25.399,74	25.399,74	40.000,00
31909200	Despesas de Exercícios Anteriores	20.000,00	20.000,00	0,00	0,00	0,00	35.000,00
31909400	Indenizações Resstituições Trabalhistas	70.000,00	21.311,91	48.688,09	48.688,09	47.881,88	60.000,00
31910000	Aplicação Direta Decorrente de Op. entre Órgãos, Fundos e Ent. integrantes do OF e da SS	159.130,16	38.641,71	120.488,45	120.488,45	107.919,80	203.000,00
31911300	Contribuição Patronal para o RPPS/Taxa de Administração	155.000,00	34.511,55	120.488,45	120.488,45	107.919,80	177.000,00
31919200	Contribuição Patronal Exerc. Anterior - RPPS	4.130,16	4.130,16	0,00	0,00	0,00	26.000,00
33000000	OUTRAS DESPESAS CORRENTES	0,00	0,00	0,00	0,00	0,00	0,00
33900000	Aplicações Diretas	0,00	0,00	0,00	0,00	0,00	0,00
33900800	Salário Família	0,00	0,00	0,00	0,00	0,00	0,00
<b>Total:</b>		<b>17.302.010,54</b>	<b>659.558,85</b>	<b>16.642.451,69</b>	<b>16.392.050,81</b>	<b>16.148.977,49</b>	<b>19.378.335,00</b>



Rika de Cassia de Souza  
 Chefe de Setor de Contabilidade  
 Contadora

CPF/RJ: 855113/0-4 Matr 7272


**Prefeitura Municipal de Pirai**  
**DEMONSTRATIVO DA EXECUÇÃO DA DESPESA CONSOLIDADO**  
**Por Sub-Função / ED**

02/03/2020 16:12  
Página 1 de 1

Fonte de Recurso: Transferências do Fundeb 60%  
UO: SECRETARIA MUNICIPAL DE EDUCAÇÃO

Com Incorporação de Câmaras

Sub-Função / ED	Especificação	Dotação Atualizada	Saldo de Provisão	Despesas		Pagas	Despesas Orçadas
				Empenhadas	Liquidadas		
Janeiro a Dezembro / 2019							
2020							
<b>361</b>	<b>Ensino Fundamental</b>						
30000000	DESPESAS CORRENTES	14.391.625,00	150.209,55	14.241.415,45	14.241.415,45	14.240.510,57	15.093.400,00
31000000	PESSOAL E ENCARGOS SOCIAIS	14.391.625,00	150.209,55	14.241.415,45	14.241.415,45	14.240.510,57	15.093.400,00
31900000	Aplicações Diretas	12.862.140,00	3,77	12.862.136,23	12.862.136,23	12.861.231,35	13.593.400,00
31901100	Vencimentos e Vantagens Fixas - Pessoal Civil	12.862.140,00	3,77	12.862.136,23	12.862.136,23	12.861.231,35	13.593.400,00
31910000	Aplicação Direta Decorrente de Op. entre Órgãos, Fundos e Ent. Integrantes do OF e da SS	1.529.485,00	150.205,78	1.379.279,22	1.379.279,22	1.379.279,22	1.500.000,00
31911300	Contribuição Patronal para o RPPS/Taxa de Administração	1.529.485,00	150.205,78	1.379.279,22	1.379.279,22	1.379.279,22	1.500.000,00
33000000	OUTRAS DESPESAS CORRENTES	0,00	0,00	0,00	0,00	0,00	0,00
33900000	Aplicações Diretas	0,00	0,00	0,00	0,00	0,00	0,00
33900800	Salário Família	0,00	0,00	0,00	0,00	0,00	0,00
<b>365</b>	<b>Ensino Infantil</b>						
30000000	DESPESAS CORRENTES	2.616.375,00	51.915,69	2.564.459,31	2.564.459,31	2.564.459,31	2.379.000,00
31000000	PESSOAL E ENCARGOS SOCIAIS	2.616.375,00	51.915,69	2.564.459,31	2.564.459,31	2.564.459,31	2.379.000,00
31900000	Aplicações Diretas	2.336.226,00	15.178,20	2.321.047,80	2.321.047,80	2.321.047,80	2.130.000,00
31901100	Vencimentos e Vantagens Fixas - Pessoal Civil	2.317.226,00	474,82	2.316.751,18	2.316.751,18	2.316.751,18	2.100.000,00
31901600	Outras Despesas Variáveis - Pessoal Civil	19.000,00	14.703,38	4.296,62	4.296,62	4.296,62	30.000,00
31910000	Aplicação Direta Decorrente de Op. entre Órgãos, Fundos e Ent. Integrantes do OF e da SS	280.149,00	36.737,49	243.411,51	243.411,51	243.411,51	249.000,00
31911300	Contribuição Patronal para o RPPS/Taxa de Administração	280.149,00	36.737,49	243.411,51	243.411,51	243.411,51	249.000,00
33000000	OUTRAS DESPESAS CORRENTES	0,00	0,00	0,00	0,00	0,00	0,00
33900000	Aplicações Diretas	0,00	0,00	0,00	0,00	0,00	0,00
33900800	Salário Família	0,00	0,00	0,00	0,00	0,00	0,00
<b>Total:</b>		<b>17.008.000,00</b>	<b>202.125,24</b>	<b>16.805.874,76</b>	<b>16.805.874,76</b>	<b>16.804.969,88</b>	<b>17.472.400,00</b>

  
 Rita de Cassia de Souza  
 Chefe de Setor de Contabilidade  
 Contadora  
 CRC/RJ - 445130-1 Matr 7272

**Prefeitura Municipal de Pirai**  
**DEMONSTRATIVO DA EXECUÇÃO DA DESPESA CONSOLIDADO**

Por Sub-Função / ED

02/03/2020 16:13  
Página 1 de 1

Fonte de Recurso: Transferências do Fundeb 40%  
UO: SECRETARIA MUNICIPAL DE EDUCAÇÃO

Com Incorporação de Câmaras

Sub-Função / ED	Especificação	Dotação Atualizada	Saldo de Provisão	Despesas			Despesas Orçadas 2020
				Empenhadas	Liquidadas	Pagas	
<b>361</b>	<b>Ensino Fundamental</b>						
40000000	DESPESAS DE CAPITAL	332.274,00	0,00	332.274,00	0,00	0,00	0,00
44000000	INVESTIMENTOS	332.274,00	0,00	332.274,00	0,00	0,00	0,00
44900000	Aplicações Diretas	332.274,00	0,00	332.274,00	0,00	0,00	0,00
44905200	Equipamentos e Material Permanente	332.274,00	0,00	332.274,00	0,00	0,00	0,00
<b>Total:</b>		<b>332.274,00</b>	<b>0,00</b>	<b>332.274,00</b>	<b>0,00</b>	<b>0,00</b>	<b>0,00</b>



Rita de Cassia de Souza  
Chefe de Setor de Contabilidade  
Contadora  
CRC/RJ - 635113/0-6 Matr 7272

**Prefeitura Municipal de Pirai**  
**DEMONSTRATIVO DA EXECUÇÃO DA DESPESA CONSOLIDADO**  
**Por Sub-Função / ED**

02/03/2020 16:14  
 Página 1 de 1

Fonte de Recurso: Superávit-Transferências do Fundeb 60%  
 UO: SECRETARIA MUNICIPAL DE EDUCAÇÃO

Com Incorporação de Câmaras

Sub-Função / ED	Especificação	Dotação Atualizada	Saldo de Provisão	Despesas		Pagas	Despesas Orçadas 2020
				Empenhadas	Liquidadas		
Janeiro a Dezembro / 2019							
361	Ensino Fundamental	648.813,15	0,00	648.813,15	648.813,15	648.813,15	0,00
30000000	DESPESAS CORRENTES	648.813,15	0,00	648.813,15	648.813,15	648.813,15	0,00
31000000	PESSOAL E ENCARGOS SOCIAIS	648.813,15	0,00	648.813,15	648.813,15	648.813,15	0,00
31900000	Aplicações Diretas	648.813,15	0,00	648.813,15	648.813,15	648.813,15	0,00
31901100	Vencimentos e Vantagens Fixas - Pessoal Civil	648.813,15	0,00	648.813,15	648.813,15	648.813,15	0,00
<b>Total:</b>		<b>648.813,15</b>	<b>0,00</b>	<b>648.813,15</b>	<b>648.813,15</b>	<b>648.813,15</b>	<b>0,00</b>



Rita de Cássia de Souza  
 Chefe de Setor de Contabilidade  
 Contadora  
 PC/RJ - #45113/G-1 Matr 7272



DEMONSTRATIVO DA EXECUÇÃO DA DESPESA CONSOLIDADO

Por Sub-Função / ED

Fonte de Recurso: Transferência de Recursos do FNDE -PDDE  
 UO: SECRETARIA MUNICIPAL DE EDUCAÇÃO

Com Incorporação de Câmaras

Sub-Função / ED	Especificação	Dotação Atualizada	Saldo de Provisão	Despesas		Pagas	Despesas Orçadas
				Empenhadas	Liquidadas		
Janeiro a Dezembro / 2019							
<b>361</b>	<b>Ensino Fundamental</b>						
30000000	DESPESAS CORRENTES	64.926,00	8.020,00	56.906,00	56.906,00	56.906,00	62.426,00
33000000	OUTRAS DESPESAS CORRENTES	64.926,00	8.020,00	56.906,00	56.906,00	56.906,00	62.426,00
33500000	Transferências a Instituições Privadas sem Fins Lucrativos	61.626,00	4.720,00	56.906,00	56.906,00	56.906,00	0,00
33504100	Contribuições	61.626,00	4.720,00	56.906,00	56.906,00	56.906,00	0,00
33900000	Aplicações Diárias	3.300,00	3.300,00	0,00	0,00	0,00	62.426,00
33903000	Material de Consumo	3.300,00	3.300,00	0,00	0,00	0,00	62.426,00
40000000	DESPESAS DE CAPITAL	54.174,00	0,00	54.174,00	54.174,00	54.174,00	54.174,00
44000000	INVESTIMENTOS	54.174,00	0,00	54.174,00	54.174,00	54.174,00	54.174,00
44500000	Transferências a Instituições Privadas sem Fins Lucrativos	54.174,00	0,00	54.174,00	54.174,00	54.174,00	54.174,00
44505200	Equipamentos e Material Permanente	54.174,00	0,00	54.174,00	54.174,00	54.174,00	54.174,00
<b>Total:</b>		<b>119.100,00</b>	<b>8.020,00</b>	<b>111.080,00</b>	<b>111.080,00</b>	<b>111.080,00</b>	<b>116.600,00</b>



Rita de Cássia de Souza  
 Chefe de Setor de Contabilidade  
 Contadora

CRCP/RJ nº 435113/0-1 Matr 7272

DEMONSTRATIVO DA EXECUÇÃO DA DESPESA CONSOLIDADO

Por Sub-Função / ED

Fonte de Recurso: Transferência de Recursos do FNDE - PNAE

UO: SECRETARIA MUNICIPAL DE EDUCAÇÃO

02/03/2020 16:17

Com Incorporação de Câmaras

Página 1 de 1

Sub-Função / ED	Especificação	Dotação Atualizada	Saldo de Provisão	Janeiro a Dezembro / 2019		Despesas Orçadas	
				Empenhadas	Liquidadas	Pagas	2020
<b>306</b>	<b>Alimentação e Nutrição</b>						
30000000	DESPESAS CORRENTES	470.250,00	26.239,26	444.010,74	252.932,93	206.619,37	491.411,00
33000000	OUTRAS DESPESAS CORRENTES	470.250,00	26.239,26	444.010,74	252.932,93	206.619,37	491.411,00
33900000	Aplicações Diretas	470.250,00	26.239,26	444.010,74	252.932,93	206.619,37	491.411,00
33903200	Material, Bem ou Serviço p/ Distribuição Gratuita	470.250,00	26.239,26	444.010,74	252.932,93	206.619,37	491.411,00
<b>Total:</b>		<b>470.250,00</b>	<b>26.239,26</b>	<b>444.010,74</b>	<b>252.932,93</b>	<b>206.619,37</b>	<b>491.411,00</b>



Rita de Cassia de Souza  
 Chefe de Setor de Contabilidade  
 Contadora  
 CRC/RJ - #557510-1 Matr. 7272

DEMONSTRATIVO DA EXECUÇÃO DA DESPESA CONSOLIDADO

Por Sub-Função / ED

Fonte de Recurso: Transferência de Recursos do FNDE - PNATE  
 UO: SECRETARIA MUNICIPAL DE EDUCAÇÃO

Com Incorporação de Câmaras

Sub-Função / ED	Especificação	Dotação Atualizada	Saldo de Provisão	Janeiro a Dezembro / 2019		Pagas	Despesas Orçadas 2020
				Empenhadas	Liquidadas		
<b>361</b>	<b>Ensino Fundamental</b>						
30000000	DESPESAS CORRENTES	73.150,00	5.185,46	67.964,54	64.479,74	58.381,34	76.441,00
33000000	OUTRAS DESPESAS CORRENTES	73.150,00	5.185,46	67.964,54	64.479,74	58.381,34	76.441,00
33900000	Aplicações Diretas	73.150,00	5.185,46	67.964,54	64.479,74	58.381,34	76.441,00
33903900	Outros Serviços de Terceiros PJ	73.150,00	5.185,46	67.964,54	64.479,74	58.381,34	76.441,00
<b>Total:</b>		<b>73.150,00</b>	<b>5.185,46</b>	<b>67.964,54</b>	<b>64.479,74</b>	<b>58.381,34</b>	<b>76.441,00</b>



Rita de Cássia de Souza  
 Chefe de Setor de Contabilidade  
 Contadora  
 CRCRJ - 055753/0-4 Matr. 7272

**DEMONSTRATIVO DA EXECUÇÃO DA DESPESA CONSOLIDADO**

Por Sub-Função / ED

Fonte de Recurso: Superávit-Transferência de Recursos do FNDE -PDDE  
 UO: SECRETARIA MUNICIPAL DE EDUCAÇÃO

02/03/2020 16:18

Com Incorporação de Câmaras

Página 1 de 1

Sub-Função / ED	Especificação	Dotação Atualizada	Saldo de Provisão	Despesas			Despesas Orçadas 2020
				Empenhadas	Liquidadas	Pagas	
<b>Janeiro a Dezembro / 2019</b>							
<b>361</b>	<b>Ensino Fundamental</b>						
30000000	DESPESAS CORRENTES	3.544,80	674,10	2.870,70	2.870,70	2.870,70	0,00
33000000	OUTRAS DESPESAS CORRENTES	3.544,80	674,10	2.870,70	2.870,70	2.870,70	0,00
33900000	Aplicações Diretas	3.544,80	674,10	2.870,70	2.870,70	2.870,70	0,00
33903000	Material de Consumo	3.544,80	674,10	2.870,70	2.870,70	2.870,70	0,00
<b>Total:</b>		<b>3.544,80</b>	<b>674,10</b>	<b>2.870,70</b>	<b>2.870,70</b>	<b>2.870,70</b>	<b>0,00</b>



Rita de Cássia de Souza  
 Chefe de Setor de Contabilidade  
 Contadora  
 CRC/RJ - 485113/0-1 Matr 7272

DEMONSTRATIVO DA EXECUÇÃO DA DESPESA CONSOLIDADO

Por Sub-Função / ED

Fonte de Recurso: Superávit-Transferência de Recursos do FNDE - PNAE  
 UO: SECRETARIA MUNICIPAL DE EDUCAÇÃO

02/03/2020 16:18

Com Incorporação de Câmaras

Página 1 de 1

Sub-Função / ED	Especificação	Dotação Atualizada	Saldo de Provisão	Despesas		Pagas	Despesas Orçadas 2020
				Empenhadas	Liquidadas		
Janeiro a Dezembro / 2019							
<b>306</b>	<b>Alimentação e Nutrição</b>						
30000000	DESPESAS CORRENTES	167.736,75	1,04	167.735,71	79.547,37	61.345,93	0,00
33000000	OUTRAS DESPESAS CORRENTES	167.736,75	1,04	167.735,71	79.547,37	61.345,93	0,00
33900000	Aplicações Diretas	167.736,75	1,04	167.735,71	79.547,37	61.345,93	0,00
33903200	Material, Bem ou Serviço p/ Distribuição Gratuita	167.736,75	1,04	167.735,71	79.547,37	61.345,93	0,00
<b>Total:</b>		<b>167.736,75</b>	<b>1,04</b>	<b>167.735,71</b>	<b>79.547,37</b>	<b>61.345,93</b>	<b>0,00</b>

Rita de Cássia de Souza  
 Chefe de Setor de Contabilidade  
 Contadora  
 CRC/RJ - 0351310-4 Matr 1272

DEMONSTRATIVO DA EXECUÇÃO DA DESPESA CONSOLIDADO

Por Sub-Função / ED

Fonte de Recurso: Superávit-Transferência de Recursos do FNDE - PNATE  
 UO: SECRETARIA MUNICIPAL DE EDUCAÇÃO

02/03/2020 16:19

Com Incorporação de Câmaras

Página 1 de 1

Sub-Função / ED	Especificação	Dotação Atualizada	Saldo de Provisão	Janeiro a Dezembro / 2019			Despesas Orçadas 2020
				Empenhadas	Liquidadas	Pagas	
<b>361</b>	<b>Ensino Fundamental</b>						
30000000	DESPESAS CORRENTES	10.687,59	626,96	10.060,63	1.680,50	0,00	0,00
33000000	OUTRAS DESPESAS CORRENTES	10.687,59	626,96	10.060,63	1.680,50	0,00	0,00
33900000	Aplicações Diretas	10.687,59	626,96	10.060,63	1.680,50	0,00	0,00
33903900	Outros Serviços de Terceiros PJ	10.687,59	626,96	10.060,63	1.680,50	0,00	0,00
<b>Total:</b>		<b>10.687,59</b>	<b>626,96</b>	<b>10.060,63</b>	<b>1.680,50</b>	<b>0,00</b>	<b>0,00</b>



Rita de Cássia de Souza  
 Chefe de Setor de Contabilidade  
 Contadora  
 CRC/RJ - 445113/0-4 Matr 7272

DEMONSTRATIVO DA EXECUÇÃO DA DESPESA CONSOLIDADO

Por Sub-Função / ED

Fonte de Recurso: Superávit-Outras Transferências de Recursos do FNDE

UO: SECRETARIA MUNICIPAL DE EDUCAÇÃO

Com Incorporação de Câmaras

02/03/2020 16:20

Página 1 de 1

Sub-Função / ED	Especificação	Dotação Atualizada	Saldo de Provisão	Despesas		Pagas	Despesas Orçadas 2020
				Empenhadas	Liquidadas		
<b>365</b>	<b>Ensino Infantil</b>						
30000000	DESPESAS CORRENTES	7.889,19	530,36	7.358,83	7.358,83	7.358,83	0,00
33000000	OUTRAS DESPESAS CORRENTES	7.889,19	530,36	7.358,83	7.358,83	7.358,83	0,00
33900000	Aplicações Diretas	7.889,19	530,36	7.358,83	7.358,83	7.358,83	0,00
33903000	Material de Consumo	5.889,19	114,19	5.775,00	5.775,00	5.775,00	0,00
33903900	Outros Serviços de Terceiros PJ	2.000,00	416,17	1.583,83	1.583,83	1.583,83	0,00
<b>Total:</b>		<b>7.889,19</b>	<b>530,36</b>	<b>7.358,83</b>	<b>7.358,83</b>	<b>7.358,83</b>	<b>0,00</b>



Rita de Cássia de Souza  
Chefe de Setor de Contabilidade  
Contadora

CRCP/RJ - 035130-4 Matr. 7272

**DEMONSTRATIVO DA EXECUÇÃO DA DESPESA CONSOLIDADO**

Por Sub-Função / ED

Fonte de Recurso: Superávit-Transferências de Convênios ou de Contratos de Repasses  
 UO: SECRETARIA MUNICIPAL DE EDUCAÇÃO

02/03/2020 16:20

Com Incorporação de Câmaras

Página 1 de 1

Sub-Função / ED	Especificação	Dotação Atualizada	Saldo de Provisão	Janeiro a Dezembro / 2019		Pagas	Despesas Orçadas 2020
				Empenhadas	Liquidadas		
<b>365</b>	<b>Ensino Infantil</b>						
40000000	DESPESAS DE CAPITAL	11.731,05	7.722,05	4.009,00	699,00	0,00	0,00
44000000	INVESTIMENTOS	11.731,05	7.722,05	4.009,00	699,00	0,00	0,00
44900000	Aplicações Diretas	11.731,05	7.722,05	4.009,00	699,00	0,00	0,00
44905200	Equipamentos e Material Permanente	11.731,05	7.722,05	4.009,00	699,00	0,00	0,00
<b>Total:</b>		<b>11.731,05</b>	<b>7.722,05</b>	<b>4.009,00</b>	<b>699,00</b>	<b>0,00</b>	<b>0,00</b>



Rita de Cássia de Souza  
 Chefe de Setor de Contabilidade  
 Contadora  
 CRCRJ - #35113/O-4 Matr 7272



DEMONSTRATIVO DA EXECUÇÃO DA DESPESA CONSOLIDADO

Por Sub-Função / ED

Fonte de Recurso: Transferência do Salário-Educação  
 UO: SECRETARIA MUNICIPAL DE EDUCAÇÃO

02/03/2020 16:21

Com Incorporação de Câmaras

Página 1 de 1

Sub-Função / ED	Especificação	Dotação Atualizada	Saldo de Provisão	Janeiro a Dezembro / 2019			Despesas Orçadas
				Empenhadas	Liquidadas	Pagas	
<b>361</b>	<b>Ensino Fundamental</b>						<b>2020</b>
30000000	DESPESAS CORRENTES	2.736.000,00	478.119,57	2.257.880,43	2.094.909,52	1.919.397,64	2.902.942,00
33000000	OUTRAS DESPESAS CORRENTES	2.736.000,00	478.119,57	2.257.880,43	2.094.909,52	1.919.397,64	2.902.942,00
33900000	Aplicações Diretas	2.736.000,00	478.119,57	2.257.880,43	2.094.909,52	1.919.397,64	2.902.942,00
33901300	Contribuição Patronal para o INSS	0,00	0,00	0,00	0,00	0,00	2.000,00
33903000	Material de Consumo	800.000,00	338.246,73	461.753,27	414.538,71	389.705,58	347.342,00
33903100	Premiações Culturais, Art.Cientif., Desportivos e outros	5.000,00	2.075,00	2.925,00	2.925,00	2.925,00	5.000,00
33903200	Material, Bem ou Serviço p/ Distribuição Gratuita	0,00	0,00	0,00	0,00	0,00	5.000,00
33903300	Passagens e Despesas com Locomoção	0,00	0,00	0,00	0,00	0,00	6.000,00
33903600	Outros Serviços de Terceiro-P.Física	5.000,00	5.000,00	0,00	0,00	0,00	10.000,00
33903900	Outros Serviços de Terceiros PJ	1.921.000,00	127.797,84	1.793.202,16	1.677.445,81	1.526.767,06	2.120.000,00
33904000	Serviços de Tecnologia da Informação e Comunicação _ Pessoa Jurídica	0,00	0,00	0,00	0,00	0,00	402.600,00
33909200	Despesas de Exercícios Anteriores	5.000,00	5.000,00	0,00	0,00	0,00	5.000,00
40000000	DESPESAS DE CAPITAL	100.000,00	57.978,00	42.022,00	42.022,00	42.022,00	40.000,00
44000000	INVESTIMENTOS	100.000,00	57.978,00	42.022,00	42.022,00	42.022,00	40.000,00
44900000	Aplicações Diretas	100.000,00	57.978,00	42.022,00	42.022,00	42.022,00	40.000,00
44905100	Obras e Instalações	40.000,00	40.000,00	0,00	0,00	0,00	20.000,00
44905200	Equipamentos e Material Permanente	60.000,00	17.978,00	42.022,00	42.022,00	42.022,00	20.000,00
<b>365</b>	<b>Ensino Infantil</b>						
30000000	DESPESAS CORRENTES	55.000,00	51.240,00	3.760,00	3.760,00	3.760,00	130.000,00
33000000	OUTRAS DESPESAS CORRENTES	55.000,00	51.240,00	3.760,00	3.760,00	3.760,00	130.000,00
33900000	Aplicações Diretas	55.000,00	51.240,00	3.760,00	3.760,00	3.760,00	130.000,00
33903000	Material de Consumo	30.000,00	26.240,00	3.760,00	3.760,00	3.760,00	30.000,00
33903900	Outros Serviços de Terceiros PJ	15.000,00	15.000,00	0,00	0,00	0,00	70.000,00
33904000	Serviços de Tecnologia da Informação e Comunicação _ Pessoa Jurídica	0,00	0,00	0,00	0,00	0,00	30.000,00
33909200	Despesas de Exercícios Anteriores	10.000,00	10.000,00	0,00	0,00	0,00	0,00
40000000	DESPESAS DE CAPITAL	35.000,00	19.781,70	15.218,30	15.218,30	15.218,30	45.000,00
44000000	INVESTIMENTOS	35.000,00	19.781,70	15.218,30	15.218,30	15.218,30	45.000,00
44900000	Aplicações Diretas	35.000,00	19.781,70	15.218,30	15.218,30	15.218,30	45.000,00
44905100	Obras e Instalações	15.000,00	15.000,00	0,00	0,00	0,00	15.000,00
44905200	Equipamentos e Material Permanente	20.000,00	4.781,70	15.218,30	15.218,30	15.218,30	30.000,00
<b>Total:</b>		<b>2.926.000,00</b>	<b>607.119,27</b>	<b>2.318.880,73</b>	<b>2.155.909,82</b>	<b>1.980.397,94</b>	<b>3.117.942,00</b>

DEMONSTRATIVO DA EXECUÇÃO DA DESPESA CONSOLIDADO

Por Sub-Função / ED

Fonte de Recurso: Superávit - Transferência do Salário Educação  
 UO: SECRETARIA MUNICIPAL DE EDUCAÇÃO

Com Incorporação de Câmaras

Sub-Função / ED	Especificação	Dotação Atualizada	Saldo de Provisão	Janeiro a Dezembro / 2019		Pagas	Despesas Orçadas 2020
				Empenhadas	Liquidadas		
<b>361</b>	<b>Ensino Fundamental</b>						
40000000	DESPESAS DE CAPITAL	308.423,40	39.266,72	269.156,68	0,00	0,00	0,00
44000000	INVESTIMENTOS	308.423,40	39.266,72	269.156,68	0,00	0,00	0,00
44900000	Aplicações Diretas	308.423,40	39.266,72	269.156,68	0,00	0,00	0,00
44905100	Obras e Instalações	308.423,40	39.266,72	269.156,68	0,00	0,00	0,00
<b>365</b>	<b>Ensino Infantil</b>						
40000000	DESPESAS DE CAPITAL	275.005,99	0,00	275.005,99	218.376,52	218.376,52	0,00
44000000	INVESTIMENTOS	275.005,99	0,00	275.005,99	218.376,52	218.376,52	0,00
44900000	Aplicações Diretas	275.005,99	0,00	275.005,99	218.376,52	218.376,52	0,00
44905100	Obras e Instalações	275.005,99	0,00	275.005,99	218.376,52	218.376,52	0,00
<b>Total:</b>		<b>583.429,39</b>	<b>39.266,72</b>	<b>544.162,67</b>	<b>218.376,52</b>	<b>218.376,52</b>	<b>0,00</b>



Rita de Cássia de Souza  
 Chefe de Setor de Contabilidade  
 Contadora  
 CRC/RJ - #351310-4 Matr 7272

**DEMONSTRATIVO DA EXECUÇÃO DA DESPESA CONSOLIDADO**

**Por Sub-Função / ED**

Fonte de Recurso: Recursos Ordinários  
 UC: SECRETARIA MUNICIPAL DE EDUCAÇÃO

02/03/2020 16:24

Com Incorporação de Câmaras

Página 1 de 2

Sub-Função / ED	Especificação	Dotação Atualizada	Saldo de Provisão	Despesas		Despesas Orçadas
				Empenhadas	Liquidadas	
Janeiro a Dezembro / 2019						
2020						
<b>306</b>	<b>Alimentação e Nutrição</b>					
30000000	DESPESAS CORRENTES	0,00	0,00	0,00	0,00	200.000,00
33000000	OUTRAS DESPESAS CORRENTES	0,00	0,00	0,00	0,00	200.000,00
33900000	Aplicações Diretas	0,00	0,00	0,00	0,00	200.000,00
33903200	Material, Bem ou Serviço p/ Distribuição Gratuita	0,00	0,00	0,00	0,00	200.000,00
<b>361</b>	<b>Ensino Fundamental</b>					
30000000	DESPESAS CORRENTES	1.600.746,28	330.524,03	1.270.222,25	1.228.462,25	3.155.557,00
31000000	PESSOAL E ENCARGOS SOCIAIS	500.840,46	120.000,00	380.840,46	380.840,46	107.557,00
31900000	Aplicações Diretas	500.840,46	120.000,00	380.840,46	380.840,46	107.557,00
31901100	Vencimentos e Vantagens Fixas - Pessoal Civil	380.840,46	0,00	380.840,46	380.840,46	0,00
31901600	Outras Despesas Variáveis - Pessoal Civil	120.000,00	120.000,00	0,00	0,00	61.991,00
31909400	Indenizações Restituições Trabalhistas	0,00	0,00	0,00	0,00	45.566,00
33000000	OUTRAS DESPESAS CORRENTES	1.099.905,82	210.524,03	889.381,79	847.621,79	3.048.000,00
33900000	Aplicações Diretas	1.099.905,82	210.524,03	889.381,79	847.621,79	3.048.000,00
33901300	Contribuição Patronal para o INSS	2.000,00	2.000,00	0,00	0,00	0,00
33901400	Diárias - Civil	70.000,00	36.764,12	33.235,88	33.235,88	55.000,00
33903000	Material de Consumo	130.200,00	29.719,37	100.480,63	81.835,03	260.000,00
33903200	Material, Bem ou Serviço p/ Distribuição Gratuita	153.000,00	376,00	152.624,00	152.624,00	150.000,00
33903300	Passagens e Despesas com Locomoção	11.000,00	11.000,00	0,00	0,00	5.000,00
33903600	Outros Serviços de Terceiro-P.Física	6.130,82	6.130,82	0,00	0,00	13.000,00
33903900	Outros Serviços de Terceiros PJ	724.075,00	124.042,05	600.032,95	576.918,55	535.000,00
33904000	Serviços de Tecnologia da Informação e Comunicação _ Pessoa Jurídica	0,00	0,00	0,00	0,00	0,00
33904900	Auxílio-Transporte	0,00	0,00	0,00	0,00	2.000.000,00
33909200	Despesas de Exercícios Anteriores	3.500,00	491,67	3.008,33	3.008,33	30.000,00
40000000	DESPESAS DE CAPITAL	85.000,00	7.894,35	77.105,65	77.105,65	500.994,00
44000000	INVESTIMENTOS	85.000,00	7.894,35	77.105,65	77.105,65	500.994,00
44900000	Aplicações Diretas	85.000,00	7.894,35	77.105,65	77.105,65	500.994,00
44905100	Obras e Instalações	5.000,00	5.000,00	0,00	0,00	5.000,00
44905200	Equipamentos e Material Permanente	80.000,00	2.894,35	77.105,65	77.105,65	495.994,00
<b>363</b>	<b>Ensino Profissional</b>					
30000000	DESPESAS CORRENTES	7.000,00	2.018,00	4.982,00	4.982,00	0,00
33000000	OUTRAS DESPESAS CORRENTES	7.000,00	2.018,00	4.982,00	4.982,00	0,00

DEMONSTRATIVO DA EXECUÇÃO DA DESPESA CONSOLIDADO

Por Sub-Função / ED

Fonte de Recurso: Recursos Ordinários

UO: SECRETARIA MUNICIPAL DE EDUCAÇÃO

Com Incorporação de Câmaras

Sub-Função / ED	Especificação	Dotação Atualizada	Saldo de Provisão	Despesas		Pagas	Despesas Orçadas
				Empenhadas	Liquidadas		
Janeiro a Dezembro / 2019							
<b>363</b>	<b>Ensino Profissional</b>						
33900000	Aplicações Diretas	7.000,00	2.018,00	4.982,00	4.982,00	4.982,00	0,00
33903000	Material de Consumo	5.000,00	18,00	4.982,00	4.982,00	4.982,00	0,00
33903600	Outros Serviços de Terceiro-P.Física	2.000,00	2.000,00	0,00	0,00	0,00	0,00
33903900	Outros Serviços de Terceiros PJ	0,00	0,00	0,00	0,00	0,00	0,00
<b>365</b>	<b>Ensino Infantil</b>						
30000000	DESPESAS CORRENTES	128.505,00	20.364,83	108.140,17	88.547,17	78.338,17	380.000,00
33000000	OUTRAS DESPESAS CORRENTES	128.505,00	20.364,83	108.140,17	88.547,17	78.338,17	380.000,00
33900000	Aplicações Diretas	128.505,00	20.364,83	108.140,17	88.547,17	78.338,17	380.000,00
33903000	Material de Consumo	28.500,00	3.066,00	25.434,00	13.730,00	11.410,00	265.000,00
33903600	Outros Serviços de Terceiro-P.Física	0,00	0,00	0,00	0,00	0,00	5.000,00
33903900	Outros Serviços de Terceiros PJ	100.005,00	17.298,83	82.706,17	74.817,17	66.928,17	100.000,00
33909200	Despesas de Exercícios Anteriores	0,00	0,00	0,00	0,00	0,00	10.000,00
40000000	DESPESAS DE CAPITAL	9.869,18	40,00	9.829,18	5.960,00	5.960,00	20.000,00
44000000	INVESTIMENTOS	9.869,18	40,00	9.829,18	5.960,00	5.960,00	20.000,00
44900000	Aplicações Diretas	9.869,18	40,00	9.829,18	5.960,00	5.960,00	20.000,00
44905100	Obras e Instalações	3.869,18	0,00	3.869,18	0,00	0,00	0,00
44905200	Equipamentos e Material Permanente	6.000,00	40,00	5.960,00	5.960,00	5.960,00	20.000,00
<b>367</b>	<b>Educação Especial</b>						
30000000	DESPESAS CORRENTES	467.240,00	3.360,00	463.880,00	463.880,00	463.880,00	467.240,00
33000000	OUTRAS DESPESAS CORRENTES	467.240,00	3.360,00	463.880,00	463.880,00	463.880,00	467.240,00
33500000	Transferências a Instituições Privadas sem Fins Lucrativos	462.240,00	0,00	462.240,00	462.240,00	462.240,00	462.240,00
33504300	Subvenções Sociais	462.240,00	0,00	462.240,00	462.240,00	462.240,00	462.240,00
33900000	Aplicações Diretas	5.000,00	3.360,00	1.640,00	1.640,00	1.640,00	5.000,00
33903000	Material de Consumo	5.000,00	3.360,00	1.640,00	1.640,00	1.640,00	5.000,00
<b>Total:</b>		<b>2.298.360,46</b>	<b>364.201,21</b>	<b>1.934.159,25</b>	<b>1.868.937,07</b>	<b>1.828.156,27</b>	<b>4.723.791,00</b>

Rita de Cássia de Souza  
 Chefe de Setor de Contabilidade  
 Contadora  
 CRC/RJ - 455930-1 Matr 7272

DEMONSTRATIVO DA EXECUÇÃO DA DESPESA CONSOLIDADO

Por Sub-Função / ED

Fonte de Recurso: Superávit-Recursos Ordinários  
 UO: SECRETARIA MUNICIPAL DE EDUCAÇÃO

Com Incorporação de Câmaras

Sub-Função / ED	Especificação	Dotação Atualizada	Saldo de Provisão	Janeiro a Dezembro / 2019		Despesas		Despesas Orçadas 2020
				Empenhadas	Liquidadas	Pagas	Orçadas	
<b>365</b>	<b>Ensino Infantil</b>							
40000000	DESPESAS DE CAPITAL	103.995,32	0,00	103.995,32	0,00	0,00	0,00	0,00
44000000	INVESTIMENTOS	103.995,32	0,00	103.995,32	0,00	0,00	0,00	0,00
44900000	Aplicações Diretas	103.995,32	0,00	103.995,32	0,00	0,00	0,00	0,00
44905100	Obras e Instalações	103.995,32	0,00	103.995,32	0,00	0,00	0,00	0,00
<b>Total:</b>		<b>103.995,32</b>	<b>0,00</b>	<b>103.995,32</b>	<b>0,00</b>	<b>0,00</b>	<b>0,00</b>	<b>0,00</b>



Rita de Cássia de Souza  
 Chefe de Setor de Contabilidade  
 Contadora  
 CRC/RJ - #35713/O-4 Matr. 7272

ACOMPANHAMENTO DA EXECUÇÃO ORÇAMENTÁRIA POR FONTE DE RECURSOS

Mês de Dezembro de 2019

UO: SECRETARIA MUNICIPAL DE EDUCAÇÃO

02/03/2020 16:29

GUG:

Página 1 de 3

Fonte de Recurso	Crédito Autorizado / Provisionado	Saldo de Crédito	Empenhado até o Mês	Saldo de Provisão	Liquidado até o Mês	Saldo de Empenho	Pago até o Mês	Saldo de Liquidação	Arrecadado até o Mês	Arrecadado - Liquidado
10010000	2.298.360,46	0,00	1.934.159,25	364.201,21	1.868.937,07	65.222,18	1.828.156,27	40.780,80	72.717.446,86	70.848.509,79
11110000	2.298.360,46	0,00	16.642.451,69	659.558,85	16.392.050,81	250.400,88	16.148.977,49	243.073,32	19.816.746,48	3.424.695,67
11120000	17.302.010,54	0,00	16.805.874,76	202.125,24	16.805.874,76	0,00	16.804.969,88	904,88	17.852.366,10	1.046.491,34
11130000	17.008.000,00	0,00	332.274,00	0,00	0,00	332.274,00	0,00	0,00	0,00	0,00
11150000	332.274,00	0,00	0,00	0,00	0,00	0,00	0,00	0,00	0,00	0,00
11160000	332.274,00	0,00	0,00	0,00	0,00	0,00	0,00	0,00	0,00	0,00
11170000	0,00	0,00	0,00	0,00	0,00	0,00	0,00	0,00	0,00	0,00
11180000	0,00	0,00	0,00	0,00	0,00	0,00	0,00	0,00	0,00	0,00
11200000	2.926.000,00	0,00	2.318.880,73	607.119,27	2.155.909,82	162.970,91	1.960.397,94	175.511,88	2.335.805,75	179.895,93
11210000	2.926.000,00	0,00	111.080,00	8.020,00	111.080,00	0,00	111.080,00	0,00	116.399,35	5.319,35
11220000	119.100,00	0,00	444.010,74	26.239,26	252.932,93	191.077,81	206.619,37	46.313,56	448.016,00	195.083,07
11230000	119.100,00	0,00	67.964,54	5.185,46	64.479,74	3.484,80	58.381,34	6.098,40	75.117,60	10.637,86
11510000	73.150,00	0,00	0,00	59.149,00	0,00	0,00	0,00	0,00	53.121,12	53.121,12
12110000	59.149,00	0,00	0,00	0,00	0,00	0,00	0,00	0,00	25.620.835,38	25.620.835,38
12140001	0,00	0,00	0,00	0,00	0,00	0,00	0,00	0,00	39.731,79	39.731,79
12140002	0,00	0,00	0,00	0,00	0,00	0,00	0,00	0,00	41.405,44	41.405,44
12140003	0,00	0,00	0,00	0,00	0,00	0,00	0,00	0,00	18.483,17	18.483,17

546



ACOMPANHAMENTO DA EXECUÇÃO ORÇAMENTÁRIA POR FONTE DE RECURSOS

Mês de Dezembro de 2019

UO: SECRETARIA MUNICIPAL DE EDUCAÇÃO

02/03/2020 16:29

GUG:

Página 3 de 3

Fonte de Recurso	Crédito Autorizado / Provisionado	Saldo de Crédito	Empenhado até o Mês	Saldo de Provisão	Liquidado até o Mês	Saldo de Empenho	Pago até o Mês	Saldo de Liquidação	Arrecadado até o Mês	Arrecadado - Liquidado
21230000	10.687,59	0,00	10.060,63	626,96	1.680,50	8.380,13	0,00	1.680,50	0,00	-1.680,50
21240000	10.687,59	0,00	7.358,83	530,36	7.358,83	0,00	7.358,83	0,00	0,00	-7.358,83
21250000	7.889,19	0,00	4.009,00	7.722,05	699,00	3.310,00	0,00	699,00	0,00	-699,00
	7.889,19	0,00								
	11.731,05	0,00								
	11.731,05	0,00								
<b>Total:</b>	<b>46.667.601,24</b>	<b>0,00</b>	<b>43.768.369,59</b>	<b>2.899.231,65</b>	<b>41.907.893,67</b>	<b>1.860.475,92</b>	<b>41.118.288,64</b>	<b>789.605,03</b>	<b>176.151.900,80</b>	<b>134.244.007,13</b>
	<b>46.667.601,24</b>									



Rita de Cassia de Souza  
Chefe de Setor de Contabilidade  
Contadora

CPF: 8561130-4 Matr. 7272



## DEMONSTRATIVO DA DESPESA POR FUNÇÕES, SUBFUNÇÕES E PROGRAMAS CONFORME O VÍNCULO COM OS RECURSOS

Anexo 8 da Lei nº. 4320/64 - Adendo VII

EM R\$

Código	Especificação	Ordinário	Vinculado	Total
04	Administração	0,00	0,00	24.574.886,65
04.061	Ação Judiciária	0,00	0,00	280.262,29
04.061.0016	Modernização da Gestão	280.262,29	0,00	280.262,29
04.121	Planejamento e Orçamento	0,00	0,00	293.582,96
04.121.0016	Modernização da Gestão	293.582,96	0,00	293.582,96
04.122	Administração Geral	0,00	0,00	17.408.473,05
04.122.0008	Cidadania para Todos	40.360,29	0,00	40.360,29
04.122.0016	Modernização da Gestão	17.368.112,76	0,00	17.368.112,76
04.123	Administração Financeira	0,00	0,00	3.276.822,71
04.123.0016	Modernização da Gestão	3.276.822,71	0,00	3.276.822,71
04.124	Controle Interno	0,00	0,00	634.922,58
04.124.0016	Modernização da Gestão	634.922,58	0,00	634.922,58
04.127	Ordenamento Territorial	0,00	0,00	3.402,00
04.127.0016	Modernização da Gestão	3.402,00	0,00	3.402,00
04.128	Formação de Recursos Humanos	0,00	0,00	2.458.510,25
04.128.0016	Modernização da Gestão	2.458.510,25	0,00	2.458.510,25
04.129	Administração de Receitas	0,00	0,00	2.650,00
04.129.0016	Modernização da Gestão	2.650,00	0,00	2.650,00
04.131	Comunicação Social	0,00	0,00	209.260,81
04.131.0016	Modernização da Gestão	209.260,81	0,00	209.260,81
04.363	Ensino Profissional	0,00	0,00	7.000,00
04.363.0005	Ampliando Oportunidades	7.000,00	0,00	7.000,00
06	Segurança Pública	0,00	0,00	2.421,00
06.091	Defesa da Ordem Jurídica	0,00	0,00	2.421,00
06.091.0008	Cidadania para Todos	2.421,00	0,00	2.421,00
08	Assistência Social	0,00	0,00	118.125,00
08.244	Assistência Comunitária	0,00	0,00	118.125,00
08.244.0008	Cidadania para Todos	118.125,00	0,00	118.125,00
11	Trabalho	0,00	0,00	4.200,00
11.692	Comercialização	0,00	0,00	4.200,00
11.692.0004	Produzindo o Desenvolvimento Rural	4.200,00	0,00	4.200,00
12	Educação	0,00	0,00	43.768.369,59
12.306	Alimentação e Nutrição	0,00	0,00	1.993.446,84
12.306.0012	Educação Cidadã	1.381.700,39	611.746,45	1.993.446,84
12.361	Ensino Fundamental	0,00	0,00	36.733.015,88
12.361.0012	Educação Cidadã	3.061.796,43	29.994.325,14	33.056.121,57
12.361.0014	Pirai Educação Digital	0,00	407.672,97	407.672,97
12.361.0016	Modernização da Gestão	526.498,95	2.742.722,39	3.269.221,34
12.363	Ensino Profissional	0,00	0,00	94.151,54
12.363.0012	Educação Cidadã	4.982,00	89.169,54	94.151,54
12.365	Ensino Infantil	0,00	0,00	4.483.875,33
12.365.0012	Educação Cidadã	216.004,67	4.261.910,66	4.477.915,33
12.365.0014	Pirai Educação Digital	5.960,00	0,00	5.960,00
12.367	Educação Especial	0,00	0,00	463.880,00
12.367.0012	Educação Cidadã	463.880,00	0,00	463.880,00
13	Cultura	0,00	0,00	1.843.853,07
13.392	Difusão Cultural	0,00	0,00	1.843.853,07
13.392.0013	Mais Cultura para Você	1.821.254,63	0,00	1.821.254,63
13.392.0016	Modernização da Gestão	22.598,44	0,00	22.598,44
15	Urbanismo	0,00	0,00	7.440.840,70
15.122	Administração Geral	0,00	0,00	1.906.710,55
15.122.0006	Cidade Bonita	3.865,45	0,00	3.865,45
15.122.0016	Modernização da Gestão	1.902.845,10	0,00	1.902.845,10
15.127	Ordenamento Territorial	0,00	0,00	8.950,00

## DEMONSTRATIVO DA DESPESA POR FUNÇÕES, SUBFUNÇÕES E PROGRAMAS CONFORME O VÍNCULO COM OS RECURSOS

Anexo 8 da Lei nº. 4320/64 - Adendo VII

EM R\$

Código	Especificação	Ordinário	Vinculado	Total
15.127.0006	Cidade Bonita	8.950,00	0,00	8.950,00
15.182	Defesa Civil	0,00	0,00	71.700,48
15.182.0016	Modernização da Gestão	71.700,48	0,00	71.700,48
15.451	Infra-Estrutura Urbana	0,00	0,00	409.693,16
15.451.0006	Cidade Bonita	96.383,16	295.300,00	391.683,16
15.451.0011	Preserva Pirai	18.010,00	0,00	18.010,00
15.452	Serviços Urbanos	0,00	0,00	3.468.931,91
15.452.0006	Cidade Bonita	2.249.977,00	1.218.954,91	3.468.931,91
15.543	Recuperação de Áreas Degradadas	0,00	0,00	1.574.854,60
15.543.0006	Cidade Bonita	0,00	1.574.854,60	1.574.854,60
17	Saneamento	0,00	0,00	3.041.030,83
17.512	Saneamento Básico Urbano	0,00	0,00	38.697,00
17.512.0006	Cidade Bonita	38.697,00	0,00	38.697,00
17.542	Controle Ambiental	0,00	0,00	3.002.333,83
17.542.0011	Preserva Pirai	3.002.333,83	0,00	3.002.333,83
18	Gestão Ambiental	0,00	0,00	4.699.635,83
18.122	Administração Geral	0,00	0,00	4.429.050,82
18.122.0016	Modernização da Gestão	4.429.050,82	0,00	4.429.050,82
18.541	Preservação e Conservação Ambiental	0,00	0,00	267.964,68
18.541.0006	Cidade Bonita	168.279,85	49.634,83	217.914,68
18.541.0011	Preserva Pirai	0,00	50.050,00	50.050,00
18.542	Controle Ambiental	0,00	0,00	2.620,33
18.542.0012	Educação Cidadã	2.620,33	0,00	2.620,33
19	Ciência e Tecnologia	0,00	0,00	1.223.974,76
19.126	Tecnologia da Informação	0,00	0,00	1.187.852,31
19.126.0015	Governo Eletrônico	1.187.852,31	0,00	1.187.852,31
19.128	Formação de Recursos Humanos	0,00	0,00	36.122,45
19.128.0016	Modernização da Gestão	36.122,45	0,00	36.122,45
20	Agricultura	0,00	0,00	1.175.816,25
20.122	Administração Geral	0,00	0,00	903.569,52
20.122.0004	Produzindo o Desenvolvimento Rural	688.131,29	215.438,23	903.569,52
20.126	Tecnologia da Informação	0,00	0,00	9.569,92
20.126.0016	Modernização da Gestão	9.569,92	0,00	9.569,92
20.128	Formação de Recursos Humanos	0,00	0,00	1.681,91
20.128.0016	Modernização da Gestão	1.681,91	0,00	1.681,91
20.602	Promoção da Produção Animal	0,00	0,00	62.760,90
20.602.0004	Produzindo o Desenvolvimento Rural	62.760,90	0,00	62.760,90
20.604	Defesa Sanitária Animal	0,00	0,00	41.459,00
20.604.0004	Produzindo o Desenvolvimento Rural	41.459,00	0,00	41.459,00
20.691	Promoção Comercial	0,00	0,00	156.775,00
20.691.0004	Produzindo o Desenvolvimento Rural	156.775,00	0,00	156.775,00
23	Comércio e Serviços	0,00	0,00	28.172,17
23.128	Formação de Recursos Humanos	0,00	0,00	6.697,17
23.128.0016	Modernização da Gestão	6.697,17	0,00	6.697,17
23.131	Comunicação Social	0,00	0,00	7.314,00
23.131.0016	Modernização da Gestão	7.314,00	0,00	7.314,00
23.334	Fomento ao Trabalho	0,00	0,00	13.341,00
23.334.0005	Ampliando Oportunidades	13.341,00	0,00	13.341,00
23.695	Turismo	0,00	0,00	820,00
23.695.0007	Turismo	820,00	0,00	820,00
24	Comunicações	0,00	0,00	20.000,00
24.722	Telecomunicações	0,00	0,00	20.000,00
24.722.0015	Governo Eletrônico	20.000,00	0,00	20.000,00
26	Transporte	0,00	0,00	4.109.980,63

## DEMONSTRATIVO DA DESPESA POR FUNÇÕES, SUBFUNÇÕES E PROGRAMAS CONFORME O VÍNCULO COM OS RECURSOS

Anexo 8 da Lei nº. 4320/64 - Adendo VII

EM R\$

Código	Especificação	Ordinário	Vinculado	Total
26.122	Administração Geral	0,00	0,00	1.420.373,52
26.122.0016	Modernização da Gestão	1.420.373,52	0,00	1.420.373,52
26.452	Serviços Urbanos	0,00	0,00	101.352,00
26.452.0016	Modernização da Gestão	0,00	101.352,00	101.352,00
26.782	Transporte Rodoviário	0,00	0,00	2.588.255,11
26.782.0003	Mobilidade Urbana e Rural	999.825,52	0,00	999.825,52
26.782.0016	Modernização da Gestão	1.588.429,59	0,00	1.588.429,59
27	Desporto e Lazer	0,00	0,00	1.933.465,75
27.122	Administração Geral	0,00	0,00	775.817,31
27.122.0016	Modernização da Gestão	775.817,31	0,00	775.817,31
27.241	Assistência ao Idoso	0,00	0,00	131.371,52
27.241.0009	Pirai em Movimento	61.781,52	69.590,00	131.371,52
27.812	Desporto Comunitário	0,00	0,00	1.026.276,92
27.812.0009	Pirai em Movimento	1.026.276,92	0,00	1.026.276,92
28	Encargos Especiais	0,00	0,00	4.933.579,38
28.843	Serviço da Dívida Interna	0,00	0,00	1.163.634,09
28.843.0000	Encargos Especiais	1.163.634,09	0,00	1.163.634,09
28.846	Outros Encargos Especiais	0,00	0,00	3.769.945,29
28.846.0000	Encargos Especiais	3.769.945,29	0,00	3.769.945,29
<b>Total Geral:</b>		<b>57.235.629,89</b>	<b>41.682.721,72</b>	<b>98.918.351,61</b>



Rita de Cassia de Souza  
Chefe de Setor de Contabilidade  
Contadora  
CRC/RJ - 635113/0-1 Matr 7272



MUNICÍPIO DE PIRAI

## **DECLARAÇÃO**

**Luiz Antonio da Silva Neves**, brasileiro, casado, Identidade nº 0485114988, CPF nº 730.606.470-00, na condição de representante legal do município de Pirai-RJ, CNPJ nº 29.141.322/0001-32, declara que as Despesas com subfunções atípicas 306, 363, 367, correspondem respectivamente a Despesas com Distribuição de Merenda Escolar a Alunos da Rede Municipal de Ensino, Manutenção do Ensino Profissional e Manutenção do Atendimento aos Alunos do PNEE-Educação Especial, sendo discriminados em Nota Explicativa anexa a modalidade de Ensino.

Por ser verdade, firmo o presente.

**Pirai-RJ, 03 de março de 2020**

**Luiz Antonio da Silva Neves**  
**Prefeito Municipal**





MUNICÍPIO DE PIRAI

## NOTA EXPLICATIVA

Conforme Demonstrativo da Execução da Despesa Consolidada, função 12 ( Educação ), as subfunções atípicas 306 ( Alimentação e Nutrição ), 363 ( Ensino Profissional ) e 367 ( Educação Especial ), correspondem as seguintes modalidades de ensino:

### Subfunção 306

#### Modalidade de Ensino:

- Educação Infantil – R\$ 371.437,63
- Ensino Médio – R\$ 23.891,46
- Fundamental e EJA – R\$ 1.351,361,01

**TOTAL = R\$ 1.746.690,10**

### Subfunção 363

#### Modalidade de Ensino:

- Ensino Profissional – R\$ 94.151,54

**TOTAL = R\$ 94.151,54**

### Subfunção 367

#### Modalidade de Ensino:

- Educação Especial – R\$ 463.880,00

**TOTAL = R\$ 463.880,00**

**Pirai, 04/03/2020**

Rita de Cássia de Souza  
Chefe de Setor de Contabilidade  
Contadora  
CRC/RJ - 095113/O-4 Matr. 7272

