


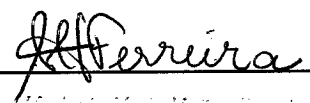
**DEMONSTRATIVO DA DESPESA POR FUNÇÕES, SUBFUNÇÕES E PROGRAMAS  
CONFORME O VÍNCULO COM OS RECURSOS**

Anexo 8 da Lei nº. 4320/64 - Adendo VII

EM R\$

Código	Especificação	Ordinário	Vinculado	Total
10	Saúde	0,00	0,00	56.827.514,77
10.122	Administração Geral	0,00	0,00	4.820.683,64
10.122.0016	Modernização da Gestão	0,00	4.820.683,64	4.820.683,64
10.125	Normatização e Fiscalização	0,00	0,00	23.207,80
10.125.0008	Cidadania para Todos	0,00	23.207,80	23.207,80
10.128	Formação de Recursos Humanos	0,00	0,00	10.726,92
10.128.0016	Modernização da Gestão	0,00	10.726,92	10.726,92
10.301	Atenção Básica	0,00	0,00	17.241.131,12
10.301.0010	Cidade Saudável	0,00	17.241.131,12	17.241.131,12
10.302	Assistência Hospitalar e Ambulatorial	0,00	0,00	31.400.823,21
10.302.0010	Cidade Saudável	11.377.402,94	20.023.420,27	31.400.823,21
10.303	Suporte Profilático e Terapêutico	0,00	0,00	1.644.326,48
10.303.0010	Cidade Saudável	0,00	1.644.326,48	1.644.326,48
10.304	Vigilância Sanitária	0,00	0,00	445.227,02
10.304.0010	Cidade Saudável	0,00	445.227,02	445.227,02
10.305	Vigilância Epidemiológica	0,00	0,00	1.241.388,58
10.305.0010	Cidade Saudável	0,00	1.241.388,58	1.241.388,58
<b>Total Geral:</b>		<b>11.377.402,94</b>	<b>45.450.111,83</b>	<b>56.827.514,77</b>

  
Ivana da Conceição de S. Rocha  
Secretária Municipal de Saúde  
Matr. 1819-5

  
Márcio M. de M. S. F. S.  
Chefe de Setor de Finanças  
CRC RJ-091549/0-8  
Mat. 5592

**Prefeitura Municipal de Pirai**  
**Comparativo da Receita Orçada com a Realizada**  
**Exercício de 2019**

10/03/2020 11:24  
 Página 1 de 2

Anexo 10 da Lei Nº 4320/64

FUNDO MUNIC. DE SAÚDE

Código	Títulos	VALORES			DIFERENÇA	
		Orçado	Arrecadado	Mais	Menos	
1000000000	RECEITAS CORRENTES	36.315.043,00	18.539.968,50	0,00	17.775.074,50	
1300000000	RECEITA PATRIMONIAL	116.150,00	114.337,36	0,00	1.812,64	
1320000000	VALORES MOBILIÁRIOS	116.150,00	114.337,36	0,00	1.812,64	
1321000000	JUROS E CORREÇÕES MONETÁRIAS	116.150,00	114.337,36	0,00	1.812,64	
1321001100	Remuneração de Depósitos Bancários - Principal	116.150,00	114.337,36	0,00	1.812,64	
1700000000	TRANSFERÊNCIAS CORRENTES	36.178.393,00	18.338.112,40	0,00	17.840.280,60	
1710000000	TRANSFERÊNCIAS DA UNIÃO E DE SUAS ENTIDADES	13.069.356,00	14.911.161,40	1.841.805,40	0,00	
1718000000	TRANSFERÊNCIAS DA UNIÃO - ESPECÍFICA E/M	13.069.356,00	14.911.161,40	1.841.805,40	0,00	
1718030000	TRANSFERÊNCIA DE RECURSOS DO SISTEMA ÚNICO DE SAÚDE - SUS - REPASSES FUNDO A FUNDO	13.069.356,00	14.911.161,40	1.841.805,40	0,00	
1718031100	Transferência de Recursos do Sistema Único de Saúde - SUS - Repasses Fundo a Fundo - Principal	13.069.356,00	14.911.161,40	1.841.805,40	0,00	
1720000000	TRANSFERÊNCIAS DOS ESTADOS E DO DISTRITO FEDERAL E DE SUAS	23.109.037,00	3.426.951,00	0,00	19.682.086,00	
1728000000	TRANSFERÊNCIAS DOS ESTADOS - ESPECÍFICA E/M	23.109.037,00	3.426.951,00	0,00	19.682.086,00	
1728030000	TRANSFERÊNCIA DE RECURSOS DO ESTADO PARA PROGRAMAS DE SAÚDE - REPASSE FUNDO A FUNDO	23.109.037,00	3.426.951,00	0,00	19.682.086,00	
1728031100	Transferência de Recursos do Estado para Programas de Saúde - Repasse Fundo a Fundo - Principal	23.109.037,00	3.426.951,00	0,00	19.682.086,00	
1900000000	OUTRAS RECEITAS CORRENTES	20.500,00	87.518,74	67.018,74	0,00	
1910000000	MULTAS ADMINISTRATIVAS, CONTRATUAIS E JUDICIAIS	20.500,00	74.140,28	53.640,28	0,00	
1910090000	MULTAS E JUROS PREVISTOS EM CONTRATOS	20.500,00	74.140,28	53.640,28	0,00	
1910091100	Multas e Juros Previstos em Contratos - Principal	20.500,00	74.140,28	53.640,28	0,00	
1990000000	DEMAIS RECEITAS CORRENTES	0,00	13.378,46	13.378,46	0,00	
1990990000	OUTRAS RECEITAS	0,00	13.378,46	13.378,46	0,00	
1990991100	Outras Receitas - Primárias - Principal	0,00	13.378,46	13.378,46	0,00	
2000000000	RECEITAS DE CAPITAL	5.000.000,00	54.000,00	0,00	4.946.000,00	
2400000000	TRANSFERÊNCIAS DE CAPITAL	5.000.000,00	54.000,00	0,00	4.946.000,00	
2410000000	TRANSFERÊNCIAS DA UNIÃO E DE SUAS ENTIDADES	5.000.000,00	54.000,00	0,00	4.946.000,00	
2418000000	TRANSFERÊNCIAS DA UNIÃO	0,00	54.000,00	54.000,00	0,00	
2418030000	TRANSFERÊNCIAS DE RECURSOS DO SISTEMA ÚNICO DE SAÚDE - SUS	0,00	54.000,00	54.000,00	0,00	
2418031100	Transferências de Recursos do Sistema Único de Saúde - SUS - Principal	0,00	54.000,00	54.000,00	0,00	
2418100000	TRANSFERÊNCIAS DE CONVÊNIO DA UNIÃO E DE SUAS ENTIDADES	5.000.000,00	0,00	0,00	5.000.000,00	
2418101100	Transferências de Convênio da União para o Sistema Único de Saúde - SUS - Principal	5.000.000,00	0,00	0,00	5.000.000,00	
<b>Total:</b>		<b>41.315.043,00</b>	<b>18.593.968,50</b>	<b>1.962.824,14</b>	<b>24.683.898,64</b>	



*Alferrreira*

**Prefeitura Municipal de Pirai**  
**Comparativo da Receita Orçada com a Realizada**  
**Exercício de 2019**


10/03/2020 11:24

Página 2 de 2


Anexo 10 da Lei Nº 4320/64

FUNDO MUNIC. DE SAÚDE

Código	Títulos	VALORES			DIFERENÇA	
		Orçado	Arrecadado	Mais	Menos	
		PIRAÍ, 31 de dezembro de 2019				



Maria da Conceição de S. Ruyta  
Secretária Municipal de Saúde  
Matr. 1819-5



Marinete M. de Matos Ferreira  
Chefe de Setor de Finanças  
CRC RJ-05 154.903-6  
Mat. 5592

**Prefeitura Municipal de Pirai**  
**COMPARATIVO DA DESPESA AUTORIZADA COM A REALIZADA**

**Exercício de 2019**

10/03/2020 11:26

Anexo 11 da Lei Nº 4320/64

Página 1 de 4

Código	Títulos	Créditos		Total	Realizada	Diferença
		Orçam. /	Suplem. Espec. / Ext			
<b>1101</b>	<b>FUNDO MUNICIPAL DE SAÚDE</b>	<b>79.545.753,00</b>	<b>0,00</b>	<b>79.545.753,00</b>	<b>56.827.514,77</b>	<b>22.718.238,23</b>
10	Saúde	79.545.753,00	0,00	79.545.753,00	56.827.514,77	22.718.238,23
10.122	Administração Geral	5.330.808,20	0,00	5.330.808,20	4.820.683,64	510.124,56
10.122.0016	Modernização da Gestão	5.330.808,20	0,00	5.330.808,20	4.820.683,64	510.124,56
10.122.0016.2454	OPERACIONALIZAÇÃO DO CONSÓRCIO INTERMUNICIPAL DE SAÚDE DO MÉDIO PARANÁ	20.687,00	0,00	20.687,00	20.243,00	444,00
10.122.0016.2454.317170	Transferência à Consórcios Públicos/Plano de Rateio	10.233,00	0,00	10.233,00	10.233,00	0,00
10.122.0016.2454.337170	Transferência a Consórcios Públicos/Plano de Rateio	9.623,00	0,00	9.623,00	9.179,00	444,00
10.122.0016.2454.447170	Transferência à Consórcios Públicos/Plano de Rateio	831,00	0,00	831,00	831,00	0,00
10.122.0016.2494	OPERACIONALIZAÇÃO DA GESTÃO TÉCNICA E ADMINISTRATIVA DA SECRETARIA MUNICIPAL DE SAÚDE	5.310.121,20	0,00	5.310.121,20	4.800.440,64	509.680,56
10.122.0016.2494.319004	Contratação por Tempo Determinado	39.981,12	0,00	39.981,12	2.877,50	37.103,62
10.122.0016.2494.319011	Vencimentos e Vantagens Fixas - Pessoal Civil	3.327.251,88	0,00	3.327.251,88	3.327.251,88	0,00
10.122.0016.2494.319013	INSS	37.182,00	0,00	37.182,00	34.458,15	2.723,85
10.122.0016.2494.319016	Outras Despesas Variáveis - Pessoal Civil	114.364,00	0,00	114.364,00	93.997,31	20.366,69
10.122.0016.2494.319094	Indenizações Restituições Trabalhistas	193.000,00	0,00	193.000,00	155.351,72	37.648,28
10.122.0016.2494.319113	Contribuição Patronal para o RPPS/Taxa de Administração	289.798,00	0,00	289.798,00	276.479,01	13.318,99
10.122.0016.2494.319192	Contribuição Patronal Exerc.Anterior - RPPS	73.326,00	0,00	73.326,00	0,00	73.326,00
10.122.0016.2494.339013	Contribuição Patronal para o INSS	16.104,00	0,00	16.104,00	16.104,00	0,00
10.122.0016.2494.339014	Diárias - Civil	10.928,20	0,00	10.928,20	10.480,00	448,20
10.122.0016.2494.339030	Material de Consumo	390.100,00	0,00	390.100,00	126.472,92	263.627,08
10.122.0016.2494.339036	Outros Serviços de Terceiro-P.Física	185.057,00	0,00	185.057,00	175.438,33	9.618,67
10.122.0016.2494.339039	Outros Serviços de Terceiros PJ	472.057,00	0,00	472.057,00	420.557,82	51.499,18
10.122.0016.2494.339040	Serviços da Tecnologia da Informação e Comunicação _ Pessoa Jurídica	15.072,00	0,00	15.072,00	15.072,00	0,00
10.122.0016.2494.339049	Auxílio-Transporte	145.900,00	0,00	145.900,00	145.900,00	0,00
10.125	Normalização e Fiscalização	27.000,00	0,00	27.000,00	23.207,80	3.792,20
10.125.0008	Cidadania para Todos	27.000,00	0,00	27.000,00	23.207,80	3.792,20
10.125.0008.2467	GESTÃO PARTICIPATIVA	27.000,00	0,00	27.000,00	23.207,80	3.792,20
10.125.0008.2467.339030	Material de Consumo	5.000,00	0,00	5.000,00	1.635,00	3.365,00
10.125.0008.2467.339039	Outros Serviços de Terceiros PJ	20.000,00	0,00	20.000,00	19.932,80	67,20
10.125.0008.2467.339048	Outros Auxílios Financeiros a Pessoas Físicas	2.000,00	0,00	2.000,00	1.640,00	360,00
10.128	Formação de Recursos Humanos	196.392,09	0,00	196.392,09	10.726,92	185.665,17
10.128.0016	Modernização da Gestão	196.392,09	0,00	196.392,09	10.726,92	185.665,17
10.128.0016.1365	EXECUÇÃO DOS PROJETOS REGIONAIS DA POLÍTICA DE EDUCAÇÃO PERMANENTE - PROPOSTOS PELAS CIES	196.392,09	0,00	196.392,09	10.726,92	185.665,17
10.128.0016.1365.339014	Diárias - Civil	6.000,00	0,00	6.000,00	2.890,12	3.109,88
10.128.0016.1365.339030	Material de Consumo	15.000,00	0,00	15.000,00	0,00	15.000,00

**Prefeitura Municipal de Pirai**  
**COMPARATIVO DA DESPESA AUTORIZADA COM A REALIZADA**  
**Exercício de 2019**

10/03/2020 11:26

Página 2 de 4

Anexo 11 da Lei Nº 4320/64

Código	Títulos	Créditos		Total	Realizada	Diferença
		Orgam. /	Suplem. Espec. / Ext			
10.128.0016.1365.339036	Outros Serviços de Terceiro-P.Física	15.000,00	0,00	15.000,00	0,00	15.000,00
10.128.0016.1365.339039	Outros Serviços de Terceiros PJ	160.392,09	0,00	160.392,09	7.836,80	152.555,29
10.301	Atenção Básica	21.952.641,36	0,00	21.952.641,36	17.241.131,12	4.711.510,24
10.301.0010	Cidade Saudável	21.952.641,36	0,00	21.952.641,36	17.241.131,12	4.711.510,24
10.301.0010.2468	OPERACIONALIZAÇÃO DA ATENÇÃO À SAÚDE DA POPULAÇÃO NA ATENÇÃO BÁSICA	21.952.641,36	0,00	21.952.641,36	17.241.131,12	4.711.510,24
10.301.0010.2468.319011	Vencimentos e Vantagens Fixas - Pessoal Civil	10.319.126,24	0,00	10.319.126,24	9.171.654,15	1.147.472,09
10.301.0010.2468.319013	INSS	89.890,00	0,00	89.890,00	67.138,66	22.751,34
10.301.0010.2468.319016	Outras Despesas Variáveis - Pessoal Civil	279.813,76	0,00	279.813,76	246.486,79	33.326,97
10.301.0010.2468.319113	Contribuição Patronal para o RPPS/Taxa de Administração	594.246,00	0,00	594.246,00	567.083,61	27.162,39
10.301.0010.2468.339014	Diárias - Civil	12.551,78	0,00	12.551,78	11.427,46	1.124,32
10.301.0010.2468.339030	Material de Consumo	4.452.886,07	0,00	4.452.886,07	2.083.512,31	2.369.373,76
10.301.0010.2468.339036	Outros Serviços de Terceiro-P.Física	87.183,17	0,00	87.183,17	86.343,25	839,92
10.301.0010.2468.339039	Outros Serviços de Terceiros PJ	4.629.872,12	0,00	4.629.872,12	3.810.997,85	818.874,27
10.301.0010.2468.339040	Serviços de Tecnologia da Informação e Comunicação _ Pessoa Jurídica	318.423,00	0,00	318.423,00	278.723,00	39.700,00
10.301.0010.2468.339048	Outros Auxílios Financeiros a Pessoas Físicas	144.000,00	0,00	144.000,00	82.000,00	62.000,00
10.301.0010.2468.339049	Auxílio-Transporte	388.405,00	0,00	388.405,00	388.404,48	0,52
10.301.0010.2468.339092	Despesas de Exercícios Anteriores	23.000,00	0,00	23.000,00	20.771,84	2.228,16
10.301.0010.2468.339093	Indenizações e Restituições	193,77	0,00	193,77	193,77	0,00
10.301.0010.2468.449051	Obras e Instalações	381.807,10	0,00	381.807,10	312.856,95	68.950,15
10.301.0010.2468.449052	Equipamentos e Material Permanente	231.243,35	0,00	231.243,35	113.537,00	117.706,35
10.302	Assistência Hospitalar e Ambulatorial	42.380.871,48	0,00	42.380.871,48	31.400.823,21	10.980.048,27
10.302.0010	Cidade Saudável	42.380.871,48	0,00	42.380.871,48	31.400.823,21	10.980.048,27
10.302.0010.2338	OPERACIONALIZAÇÃO DA ATENÇÃO À SAÚDE DA POPULAÇÃO NA MÉDIA E ALTA COMPLEXIDADE	23.046.603,48	0,00	23.046.603,48	12.721.718,55	10.324.884,93
10.302.0010.2338.319004	Contratação por Tempo Determinado	38.700,00	0,00	38.700,00	6.010,06	32.689,94
10.302.0010.2338.319011	Vencimentos e Vantagens Fixas - Pessoal Civil	3.891.514,00	0,00	3.891.514,00	3.891.514,00	0,00
10.302.0010.2338.319013	INSS	49.463,00	0,00	49.463,00	41.957,66	7.505,34
10.302.0010.2338.319016	Outras Despesas Variáveis - Pessoal Civil	152.132,00	0,00	152.132,00	152.131,98	0,02
10.302.0010.2338.319113	Contribuição Patronal para o RPPS/Taxa de Administração	428.516,00	0,00	428.516,00	327.948,29	100.567,71
10.302.0010.2338.335041	Contribuições	4.294.464,32	0,00	4.294.464,32	1.174.464,32	3.120.000,00
10.302.0010.2338.339014	Diárias - Civil	305.260,00	0,00	305.260,00	264.819,95	40.440,05
10.302.0010.2338.339030	Material de Consumo	646.690,40	0,00	646.690,40	295.446,19	351.244,21
10.302.0010.2338.339036	Outros Serviços de Terceiro-P.Física	74.367,14	0,00	74.367,14	74.367,14	0,00
10.302.0010.2338.339039	Outros Serviços de Terceiros PJ	11.639.108,18	0,00	11.639.108,18	5.451.099,98	6.188.008,20
10.302.0010.2338.339049	Auxílio-Transporte	194.082,00	0,00	194.082,00	167.302,89	26.779,11

**Prefeitura Municipal de Pirai**  
**COMPARATIVO DA DESPESA AUTORIZADA COM A REALIZADA**  
**Exercício de 2019**

10/03/2020 11:26

Página 3 de 4

Anexo 11 da Lei Nº 4320/64

FUNDO MUNIC. DE SAÚDE	Código	Títulos	Créditos		Total	Realizada	Diferença
			Orgam. /	Suplem. Espec. / Ext			
	10.302.0010.2338.339082	Despesas de Exercícios Anteriores	20.000,00	0,00	20.000,00	20.000,00	0,00
	10.302.0010.2338.449051	Obras e Instalações	1.033.516,18	0,00	1.033.516,18	752.691,83	280.824,35
	10.302.0010.2338.449052	Equipamentos e Material Permanente	278.790,26	0,00	278.790,26	101.964,26	176.826,00
	10.302.0010.2353	OPERACIONALIZAÇÃO DA ASSISTÊNCIA HOSPITALAR NO MUNICÍPIO, ATRAVÉS DO HOSPITAL FLÁVIO LEAL	18.460.202,00	0,00	18.460.202,00	17.805.039,22	655.162,78
	10.302.0010.2353.335041	Contribuições	1.674.605,00	0,00	1.674.605,00	1.674.604,92	0,08
	10.302.0010.2353.335043	Subvenções Sociais	16.785.597,00	0,00	16.785.597,00	16.130.434,30	655.162,70
	10.302.0010.2465	OPERACIONALIZAÇÃO DAS AÇÕES DO SERVIÇO DE ATENDIMENTO MÓVEL DE URGÊNCIA - SAMU	874.066,00	0,00	874.066,00	874.065,44	0,56
	10.302.0010.2465.337270	Execução Orçamentária delegada a Consórcios Públicos - Despesas Correntes	874.066,00	0,00	874.066,00	874.065,44	0,56
	10.303	Suporte Profilático e Terapêutico	3.973.848,25	0,00	3.973.848,25	1.644.326,48	2.329.521,77
	10.303.0010	Cidade Saudável	3.973.848,25	0,00	3.973.848,25	1.644.326,48	2.329.521,77
	10.303.0010.2334	OPERACIONALIZAÇÃO DA ATENÇÃO À SAÚDE DA POPULAÇÃO NA ASSISTÊNCIA FARMACÊUTICA	3.973.848,25	0,00	3.973.848,25	1.644.326,48	2.329.521,77
	10.303.0010.2334.319011	Vencimentos e Vantagens Fixas - Pessoal Civil	252.543,00	0,00	252.543,00	252.543,00	0,00
	10.303.0010.2334.319013	INSS	2.789,00	0,00	2.789,00	2.789,00	0,00
	10.303.0010.2334.319016	Outras Despesas Variáveis - Pessoal Civil	8.578,00	0,00	8.578,00	7.138,00	1.440,00
	10.303.0010.2334.319113	Contribuição Patronal para o RPPS/Taxa de Administração	29.235,00	0,00	29.235,00	26.195,56	3.039,44
	10.303.0010.2334.339014	Diárias - Civil	5.000,00	0,00	5.000,00	2.800,00	2.200,00
	10.303.0010.2334.339030	Material de Consumo	3.504.760,25	0,00	3.504.760,25	1.200.298,31	2.304.461,94
	10.303.0010.2334.339039	Outros Serviços de Terceiros P.J	10.000,00	0,00	10.000,00	0,00	10.000,00
	10.303.0010.2334.339049	Auxílio-Transporte	10.943,00	0,00	10.943,00	4.461,12	6.481,88
	10.303.0010.2334.339091	Sentenças Judiciais	150.000,00	0,00	150.000,00	148.101,49	1.898,51
	10.304	Vigilância Sanitária	463.252,00	0,00	463.252,00	445.227,02	18.024,98
	10.304.0010	Cidade Saudável	463.252,00	0,00	463.252,00	445.227,02	18.024,98
	10.304.0010.2320	OPERACIONALIZAÇÃO DAS AÇÕES DE VIGILÂNCIA SANITÁRIA	463.252,00	0,00	463.252,00	445.227,02	18.024,98
	10.304.0010.2320.319011	Vencimentos e Vantagens Fixas - Pessoal Civil	364.784,00	0,00	364.784,00	364.447,02	336,98
	10.304.0010.2320.319013	INSS	4.029,00	0,00	4.029,00	3.056,46	972,54
	10.304.0010.2320.319016	Outras Despesas Variáveis - Pessoal Civil	12.390,00	0,00	12.390,00	10.217,56	2.172,44
	10.304.0010.2320.319113	Contribuição Patronal para o RPPS/Taxa de Administração	32.229,00	0,00	32.229,00	25.672,90	6.556,10
	10.304.0010.2320.339014	Diárias - Civil	2.000,00	0,00	2.000,00	1.840,00	160,00
	10.304.0010.2320.339030	Material de Consumo	26.513,00	0,00	26.513,00	26.512,96	0,04
	10.304.0010.2320.339039	Outros Serviços de Terceiros P.J	5.500,00	0,00	5.500,00	4.155,00	1.345,00
	10.304.0010.2320.339049	Auxílio-Transporte	15.807,00	0,00	15.807,00	9.325,12	6.481,88
	10.305	Vigilância Epidemiológica	1.516.974,83	0,00	1.516.974,83	1.241.388,58	275.586,25
	10.305.0010	Cidade Saudável	1.516.974,83	0,00	1.516.974,83	1.241.388,58	275.586,25
	10.305.0010.2310	OPERACIONALIZAÇÃO DAS AÇÕES DE VIGILÂNCIA EPIDEMIOLÓGICA E AMBIENTAL EM SAÚDE	1.516.974,83	0,00	1.516.974,83	1.241.388,58	275.586,25

**Prefeitura Municipal de Pirai**  
**COMPARATIVO DA DESPESA AUTORIZADA COM A REALIZADA**  
**Exercício de 2019**

10/03/2020 11:26

Página 4 de 4

Anexo 11 da Lei Nº 4320/64

Código	Títulos	Créditos		Total	Realizada	Diferença
		Orgam. / Suplem. Espec. / Ext				
10.305.0010.2310.319011	Vencimentos e Vantagens Fixas - Pessoal Civil	587.496,86	0,00	587.496,86	586.225,96	1.271,20
10.305.0010.2310.319013	INSS	6.314,00	0,00	6.314,00	6.097,11	216,89
10.305.0010.2310.319016	Outras Despesas Variáveis - Pessoal Civil	19.419,00	0,00	19.419,00	16.159,00	3.260,00
10.305.0010.2310.319113	Contribuição Patronal para o RPPS/Taxa de Administração	51.185,00	0,00	51.185,00	47.876,19	3.308,81
10.305.0010.2310.339014	Diárias - Civil	10.000,00	0,00	10.000,00	7.160,00	2.840,00
10.305.0010.2310.339030	Material de Consumo	202.873,00	0,00	202.873,00	107.247,75	95.625,25
10.305.0010.2310.339039	Outros Serviços de Terceiros PJ	581.387,52	0,00	581.387,52	424.158,67	157.228,85
10.305.0010.2310.339040	Serviços de Tecnologia da Informação e Comunicação _ Pessoa Jurídica	27.514,00	0,00	27.514,00	27.256,00	258,00
10.305.0010.2310.339049	Auxílio-Transporte	24.774,00	0,00	24.774,00	15.051,20	9.722,80
10.305.0010.2310.449052	Equipamentos e Material Permanente	6.011,45	0,00	6.011,45	4.157,00	1.854,45
10.512	Saneamento Básico Urbano	3.703.964,79	0,00	3.703.964,79	0,00	3.703.964,79
10.512.0010	Cidade Saudável	3.703.964,79	0,00	3.703.964,79	0,00	3.703.964,79
10.512.0010.1407	FMS1407 - IMPLANTAÇÃO E/OU AMPLIAÇÃO DE SISTEMA DE ESGOTAMENTO SANITÁRIO NO MUNICÍPIO.	3.703.964,79	0,00	3.703.964,79	0,00	3.703.964,79
10.512.0010.1407.449051	Obras e Instalações	3.703.964,79	0,00	3.703.964,79	0,00	3.703.964,79
<b>TOTAL GERAL:</b>		<b>79.545.753,00</b>	<b>0,00</b>	<b>79.545.753,00</b>	<b>56.827.514,77</b>	<b>22.718.238,23</b>

Pirai, 31 de dezembro de 2019

*[Assinatura]*

Marlene da Conceição de S. Rocha  
 Secretária Municipal de Saúde  
 Matr. 1819-E

*[Assinatura]*

Marinete M. de Mattos Ferreira  
 Chefe de Setor de Finanças  
 CRC P.J.O. 15.10.0.3

**Prefeitura Municipal de Pirai**  
**BALANÇO ORÇAMENTÁRIO**

Exercício de 2019

Mês de Dezembro

Emissão: 10/03/2020 11:28

Página: 1 de 4

GUG: FUNDO MUNIC. DE SAÚDE

RECEITAS ORÇAMENTÁRIAS	PREVISÃO INICIAL	PREVISÃO ATUALIZADA (a)	RECEITAS REALIZADAS (b)	SALDO (c) = (a - b)
RECEITAS CORRENTES	36.315.043,00	38.408.864,55	18.539.968,50	19.868.896,05
RECEITA PATRIMONIAL	116.150,00	116.150,00	114.337,36	1.812,64
VALORES MOBILIÁRIOS	116.150,00	116.150,00	114.337,36	1.812,64
TRANSFERÊNCIAS CORRENTES	36.178.393,00	38.228.903,72	18.338.112,40	19.890.791,32
TRANSFERÊNCIAS DA UNIÃO E DE SUAS ENTIDADES	13.069.356,00	15.119.866,72	14.911.161,40	208.705,32
TRANSFERÊNCIAS DOS ESTADOS E DO DISTRITO FEDERAL E DE SUAS ENTIDADES	23.109.037,00	23.109.037,00	3.426.951,00	19.682.086,00
OUTRAS RECEITAS CORRENTES	20.500,00	63.810,83	87.518,74	-23.707,91
MULTAS ADMINISTRATIVAS, CONTRATUAIS E JUDICIAIS	20.500,00	63.810,83	74.140,28	-10.329,45
DEMAIS RECEITAS CORRENTES	0,00	0,00	13.378,46	-13.378,46
RECEITAS DE CAPITAL	5.000.000,00	5.000.000,00	54.000,00	4.946.000,00
TRANSFERÊNCIAS DE CAPITAL	5.000.000,00	5.000.000,00	54.000,00	4.946.000,00
TRANSFERÊNCIAS DA UNIÃO E DE SUAS ENTIDADES	5.000.000,00	5.000.000,00	54.000,00	4.946.000,00
<b>SUBTOTAL DAS RECEITAS (I)</b>	<b>41.315.043,00</b>	<b>43.408.864,55</b>	<b>18.593.968,50</b>	<b>24.814.896,05</b>
<b>REFINANCIAMENTO (II)</b>	<b>0,00</b>	<b>0,00</b>	<b>0,00</b>	<b>0,00</b>
Operações de Crédito Internas	0,00	0,00	0,00	0,00
Mobiliária	0,00	0,00	0,00	0,00
Contratual	0,00	0,00	0,00	0,00
Operações de Crédito Externas	0,00	0,00	0,00	0,00
Mobiliária	0,00	0,00	0,00	0,00
Contratual	0,00	0,00	0,00	0,00
<b>SUBTOTAL COM REFINANCIAMENTO (III) = (I + II)</b>	<b>41.315.043,00</b>	<b>43.408.864,55</b>	<b>18.593.968,50</b>	<b>24.814.896,05</b>
<b>DÉFICIT (IV)</b>	<b>34.495.157,00</b>	<b>36.136.888,45</b>	<b>38.233.546,27</b>	<b>-</b>
<b>TOTAL (V) = (III + IV)</b>	<b>75.810.200,00</b>	<b>79.545.753,00</b>	<b>56.827.514,77</b>	<b>22.718.238,23</b>
<b>SALDOS DE EXERCÍCIOS ANTERIORES (UTILIZADOS PARA CRÉDITOS ADICIONAIS)</b>	<b>0,00</b>	<b>0,00</b>	<b>0,00</b>	<b>0,00</b>
Superávit Financeiro	0,00	0,00	0,00	0,00
Reabertura de Créditos Adicionais	0,00	0,00	0,00	0,00

*R. Ferreira*

*J*



**Prefeitura Municipal de Pirai**  
**BALANÇO ORÇAMENTÁRIO**

Exercício de 2019

Mês de Dezembro

Emissão: 10/03/2020 11:28

Página: 2 de 4

GUG: FUNDO MUNIC. DE SAÚDE

DESPESAS ORÇAMENTÁRIAS	DOTAÇÃO INICIAL (d)	DOTAÇÃO ATUALIZADA (e)	DESPESAS EMPENHADAS (f)	DESPESAS LIQUIDADAS (g)	DESPESAS PAGAS (h)	SALDO DA DOTAÇÃO (i) = (e - f)
DESPESAS CORRENTES	70.789.369,00	73.909.588,87	55.541.476,73	54.314.957,29	53.654.677,02	18.368.112,14
PESSOAL E ENCARGOS SOCIAIS	20.433.761,00	21.299.528,86	19.720.991,23	19.720.990,33	19.601.054,40	1.578.537,63
OUTRAS DESPESAS CORRENTES	50.355.608,00	52.610.060,01	35.820.485,50	34.593.966,96	34.053.622,62	16.789.574,51
DESPESAS DE CAPITAL	5.020.831,00	5.636.164,13	1.286.038,04	220.489,26	200.505,00	4.350.126,09
INVESTIMENTOS	5.020.831,00	5.636.164,13	1.286.038,04	220.489,26	200.505,00	4.350.126,09
<b>SUBTOTAL DAS DESPESAS (VI)</b>	<b>75.810.200,00</b>	<b>79.545.753,00</b>	<b>56.827.514,77</b>	<b>54.535.446,55</b>	<b>53.855.182,02</b>	<b>22.718.238,23</b>
<b>AMORTIZAÇÃO DA DÍVIDA/ REFINANCIAMENTO (VII)</b>	<b>0,00</b>	<b>0,00</b>	<b>0,00</b>	<b>0,00</b>	<b>0,00</b>	<b>0,00</b>
Amortização da Dívida Interna	0,00	0,00	0,00	0,00	0,00	0,00
Dívida Mobiliária	0,00	0,00	0,00	0,00	0,00	0,00
Outras Dívidas	0,00	0,00	0,00	0,00	0,00	0,00
Amortização da Dívida Externa	0,00	0,00	0,00	0,00	0,00	0,00
Dívida Mobiliária	0,00	0,00	0,00	0,00	0,00	0,00
Outras Dívidas	0,00	0,00	0,00	0,00	0,00	0,00
<b>SUBTOTAL COM REFINANCIAMENTO (VIII) = (VI + VII)</b>	<b>75.810.200,00</b>	<b>79.545.753,00</b>	<b>56.827.514,77</b>	<b>54.535.446,55</b>	<b>53.855.182,02</b>	<b>22.718.238,23</b>
<b>SUPERÁVIT (IX)</b>	<b>-</b>	<b>-</b>	<b>-</b>	<b>-</b>	<b>-</b>	<b>-</b>
<b>TOTAL (X) = (VIII + IX)</b>	<b>75.810.200,00</b>	<b>79.545.753,00</b>	<b>56.827.514,77</b>	<b>54.535.446,55</b>	<b>53.855.182,02</b>	<b>22.718.238,23</b>

*A. Ferreira*

*J*

Prefeitura Municipal de Pirai

DEMONSTRATIVO DE EXECUÇÃO DOS RESTOS A PAGAR NÃO PROCESSADOS

Exercício de 2019

10/03/2020 11:28

Página 3 de 4

GUG: FUNDO MUNIC. DE SAÚDE

RESTOS A PAGAR NÃO PROCESSADOS	INSCRITOS		LIQUIDADOS (c)	PAGOS (d)	CANCELADOS (e)	SALDO (f) = (a + b - c - e)
	EM EXERCÍCIOS ANTERIORES (a)	EM 31 DE DEZEMBRO DO EXERCÍCIO ANTERIOR (b)				
DESpesas CORRENTES	136.490,18	697.609,52	446.582,63	446.582,63	217.276,71	170.240,36
OUTRAS DESPESAS CORRENTES	136.490,18	697.609,52	446.582,63	446.582,63	217.276,71	170.240,36
DESpesas DE CAPITAL	666.172,62	0,00	28.288,87	28.288,87	637.883,75	0,00
INVESTIMENTOS	666.172,62	0,00	28.288,87	28.288,87	637.883,75	0,00
<b>TOTAL</b>	<b>802.662,80</b>	<b>697.609,52</b>	<b>474.871,50</b>	<b>474.871,50</b>	<b>855.160,46</b>	<b>170.240,36</b>

*Alf Ferreira*

*J*

**Prefeitura Municipal de Pirai**  
**DEMONSTRATIVO DE EXECUÇÃO DOS RESTOS A PAGAR PROCESSADOS**


**Exercício de 2019**


10/03/2020 11:28

Página 4 de 4

GUG: FUNDO MUNIC. DE SAÚDE

RESTOS A PAGAR PROCESSADOS E NÃO PROCESSADOS LIQUIDADOS	INSCRITOS		PAGOS (c)	CANCELADOS (d)	SALDO (e) = (a + b - c - d)
	EM EXERCÍCIOS ANTERIORES (a)	EM 31 DE DEZEMBRO DO EXERCÍCIO ANTERIOR (b)			
DESPESES CORRENTES	1.257,03	1.997.017,07	1.996.906,88	0,00	1.367,22
PESSOAL E ENCARGOS SOCIAIS	1.177,03	109.002,55	108.892,36	0,00	1.287,22
OUTRAS DESPESES CORRENTES	80,00	1.888.014,52	1.888.014,52	0,00	80,00
DESPESES DE CAPITAL	0,00	121.242,37	121.242,45	0,00	-0,08
INVESTIMENTOS	0,00	121.242,37	121.242,45	0,00	-0,08
<b>TOTAL</b>	<b>1.257,03</b>	<b>2.118.259,44</b>	<b>2.118.149,33</b>	<b>0,00</b>	<b>1.367,14</b>

  
 Iviana da Conceição de S. Rocha  
 Secretária Municipal de Saúde  
 Matr. 1819-5

  
 Marinete M.  
 Chefe de Setor de Finanças  
 CRC RJ-091549/0-8  
 Matr. 3572

Marinete M. de Mattos Ferreira  
 Chefe de Setor de Finanças  
 CRC RJ-091549/0-8  
 Matr. 3572

**Prefeitura Municipal de Pirai**  
**BALANÇO FINANCEIRO**


Exercício de 2019  
GUG: FUNDO MUNIC. DE SAÚDE


Mês de Dezembro

Emissão: 10/03/2020 11:30

Página: 1 de 1

INGRESSOS				DISPÊNDIOS			
Especificação	Nota	Exercício Atual	Exercício Anterior	Especificação	Nota	Exercício Atual	Exercício Anterior
<b>Receita Orçamentária (I)</b>		<b>18.593.968,50</b>	<b>16.405.623,15</b>	<b>Despesa Orçamentária (VI)</b>		<b>56.827.514,77</b>	<b>51.071.453,73</b>
Ordinária		3.143,36	16.831,81	Ordinária		11.377.402,94	10.644.756,00
Vinculada		18.590.825,14	16.388.791,34	Vinculada		45.450.111,83	40.426.697,73
Recursos Vinculados à Educação		202,09	0,00	Recursos Vinculados à Educação		393.254,18	0,00
Recursos Vinculados à Saúde		18.578.218,12	16.388.791,34	Recursos Vinculados à Saúde		45.056.857,65	40.390.638,23
Recursos Vinculados à Assistência Social		11.244,60	0,00	Outras Destinações de Recursos		0,00	36.059,50
Recursos Vinculados à Iluminação Pública		4,43	0,00				
Outras Destinações de Recursos		1.155,90	0,00				
<b>Transferências Financeiras Recebidas (II)</b>		<b>39.343.666,49</b>	<b>35.202.413,97</b>	<b>Transferências Financeiras Concedidas (VII)</b>		<b>0,00</b>	<b>0,00</b>
Para a Execução Orçamentária		39.343.666,49	35.202.413,97	Para a Execução Orçamentária		0,00	0,00
<b>Recebimentos Extraorçamentários (III)</b>		<b>7.273.333,84</b>	<b>9.644.510,76</b>	<b>Pagamentos Extraorçamentários (VIII)</b>		<b>6.788.007,54</b>	<b>9.228.520,41</b>
Inscrição de Restos a Pagar Não Processados		2.292.068,22	697.609,52	Pagamento de Restos a Pagar Não Processados		474.871,50	414.181,92
Inscrição de Restos a Pagar Processados		680.264,53	2.084.657,44	Pagamento de Restos a Pagar Processados		2.118.149,33	1.945.052,36
Depósitos Resstituíveis e Valores Vinculados		4.288.834,08	3.530.595,52	Depósitos Resstituíveis e Valores Vinculados		4.194.961,64	3.556.272,96
Outros Recebimentos Extraorçamentários		12.167,01	3.331.648,28	Outros Pagamentos Extraorçamentários		25,07	3.313.013,17
<b>Saldo em Espécie do Exercício Anterior (IV)</b>		<b>4.453.632,52</b>	<b>3.501.058,78</b>	<b>Saldo em Espécie para o Exercício Seguinte (IX)</b>		<b>6.049.079,04</b>	<b>4.453.632,52</b>
Caixa e Equivalentes de Caixa		4.453.632,52	3.501.058,78	Caixa e Equivalentes de Caixa		6.049.079,04	4.453.632,52
<b>TOTAL (V) = (I + II + III + IV)</b>		<b>69.664.601,35</b>	<b>64.753.606,66</b>	<b>TOTAL (X) = (VI + VII + VIII + IX)</b>		<b>69.664.601,35</b>	<b>64.753.606,66</b>

  
 Manoel de Souza  
 Secretário Municipal de Saúde  
 Matr. 1619-5

  
 Marinete M. de Mattos Ferreira  
 Chefe de Setor de Finanças  
 Matr. 1619-5

**Prefeitura Municipal de Pirai**  
**BALANÇO PATRIMONIAL**

Exercício de 2019  
GUG: FUNDO MUNIC. DE SAÚDE

Mês de Dezembro

Emissão: 10/03/2020 11:32

Página: 1 de 3

ATIVO		PASSIVO		
Especificação	Exercício Atual	Exercício Anterior	Exercício Atual	Exercício Anterior
<b>ATIVO CIRCULANTE</b>	<b>7.320.958,02</b>	<b>5.733.015,46</b>	<b>2.123.181,55</b>	<b>3.091.158,50</b>
CAIXA E EQUIVALENTES DE CAIXA	6.049.079,04	4.453.632,52	496.389,99	487.408,98
CAIXA E EQUIVALENTES DE CAIXA EM MOEDA NACIONAL	6.049.079,04	4.453.632,52	11.231,15	3.062,66
DEMAIS CRÉDITOS E VALORES A CURTO PRAZO	202.332,80	201.909,06	0,00	0,00
ADIANTAMENTOS CONCEDIDOS	162.160,47	161.736,73	0,00	0,00
OUTROS CRÉDITOS A RECEBER E VALORES A CURTO PRAZO	40.172,33	40.172,33	485.158,84	484.346,32
ESTOQUES	1.069.546,18	1.077.473,88	1.245.724,27	2.386.325,84
ALMOXARIFADO	1.069.546,18	1.077.473,88	1.245.724,27	2.386.325,84
<b>ATIVO NÃO-CIRCULANTE</b>	<b>15.027.588,06</b>	<b>14.783.412,73</b>	<b>0,00</b>	<b>0,00</b>
ATIVO REALIZÁVEL A LONGO PRAZO	2.036,60	-8.246,87	0,00	0,00
ESTOQUES	2.036,60	-8.246,87	0,00	0,00
IMOBILIZADO	15.025.551,46	14.791.659,60	0,00	0,00
BENS MOVEIS	8.569.544,79	8.351.866,53	0,00	0,00
BENS IMÓVEIS	6.456.006,67	6.439.793,07	0,00	0,00
<b>TOTAL DO ATIVO</b>	<b>22.348.546,08</b>	<b>20.516.428,19</b>	<b>2.123.181,55</b>	<b>3.091.158,50</b>
			<b>PATRIMÔNIO LÍQUIDO</b>	
			12.879.192,37	12.879.192,37
			12.879.192,37	12.879.192,37
			7.346.172,16	4.546.077,32
			7.346.172,16	4.546.077,32
			<b>20.225.364,53</b>	<b>17.425.269,69</b>
<b>TOTAL</b>	<b>22.348.546,08</b>	<b>20.516.428,19</b>	<b>22.348.546,08</b>	<b>20.516.428,19</b>
<b>ATIVO FINANCEIRO</b>	<b>7.320.958,02</b>	<b>5.733.015,46</b>	<b>2.123.181,55</b>	<b>3.091.158,50</b>
<b>ATIVO PERMANENTE</b>	<b>15.027.588,06</b>	<b>14.783.412,73</b>	<b>0,00</b>	<b>0,00</b>
			<b>20.225.364,53</b>	<b>17.425.269,69</b>

*[Assinatura]*

**Prefeitura Municipal de Pirai**  
**BALANÇO PATRIMONIAL**

Página: 2 de 3

Emissão: 10/03/2020 11:32

Mês de Dezembro

Exercício de 2019

GUG: FUNDO MUNIC. DE SAÚDE

ATIVO		PASSIVO			
Especificação	Exercício Atual	Exercício Anterior	Especificação	Exercício Atual	Exercício Anterior
<b>COMPENSAÇÕES</b>					
<b>Saldo dos Atos Potenciais</b>	<b>Exercício Atual</b>	<b>Exercício Anterior</b>	<b>Saldo dos Atos Potenciais</b>	<b>Exercício Atual</b>	<b>Exercício Anterior</b>
ATOS POTENCIAIS	0,00	0,00	EXECUÇÃO DOS ATOS POTENCIAIS	0,00	0,00
ATOS POTENCIAIS PASSIVOS	0,00	0,00	EXECUÇÃO DOS ATOS POTENCIAIS PASSIVOS	0,00	0,00
OBRIGAÇÕES CONTRATUAIS	0,00	0,00	EXECUÇÃO DOS ATOS POTENCIAIS PASSIVOS	0,00	0,00
OBRIGAÇÕES CONTRATUAIS - CONSOLIDAÇÃO	0,00	0,00	EXECUÇÃO DE OBRIGAÇÕES CONTRATUAIS	0,00	0,00
OUTROS CONTROLES	63.653,20	63.653,20	EXECUÇÃO DE OBRIGAÇÕES -CONSOLIDAÇÃO	0,00	0,00
RESPONSABILIDADE POR VALORES, TÍTULOS E BENS	63.653,20	63.653,20	OUTROS CONTROLES	63.653,20	63.653,20
RESPONSABILIDADE COM TERCEIROS POR VALORES, TÍTULOS E	63.653,20	63.653,20	EXECUÇÃO DE RESPONSABILIDADE POR VALORES, TÍTULOS E BENS	63.653,20	63.653,20
DEPÓSITOS JUDICIAIS	63.653,20	63.653,20	EXECUÇÃO DE RESPONSABILIDADE COM TERCEIROS POR	63.653,20	63.653,20
			DEPÓSITOS COMPULSÓRIOS	63.653,20	63.653,20
<b>TOTAL</b>	<b>63.653,20</b>	<b>63.653,20</b>	<b>TOTAL</b>	<b>63.653,20</b>	<b>63.653,20</b>

*Afferrera*



Prefeitura Municipal de Pirai

DEMONSTRATIVO DO SUPERÁVIT/DÉFICIT FINANCEIRO APURADO NO BALANÇO PATRIMONIAL

Exercício de 2019

Mês de Dezembro

Emissão: 10/03/2020 11:32

GUG: FUNDO MUNIC. DE SAÚDE

Página: 3 de 3

	DESTINAÇÃO DE RECURSOS	SUPERÁVIT FINANCEIRO	DÉFICIT FINANCEIRO
Ordinária		0,00	-11.374.259,57
Vinculada		12.404,92	-26.871.691,62
Recursos Vinculados à Educação		0,00	-393.052,09
Recursos Vinculados à Saúde		0,00	-26.478.639,53
Recursos Vinculados à Assistência Social		11.244,60	0,00
Recursos Vinculados à Iluminação Pública		4,43	0,00
Outras Destinações de Recursos		1.155,90	0,00
<b>TOTAL</b>		<b>-38.233.546,27</b>	

*M. Ferreira*  
 Marlene M. de Mattos Ferreira  
 Chefe de Setor de Finanças

*Iviana Conceição de S. Rocha*  
 Iviana da Conceição de S. Rocha  
 Secretária Municipal de Saúde  
 Matr. 1819-5

**Prefeitura Municipal de Pirai**  
**DEMONSTRAÇÃO DAS VARIAÇÕES PATRIMONIAIS**

Exercício de 2019

Mês de Dezembro

Emissão: 10/03/2020 11:43

Página: 1 de 1

GUG: FUNDO MUNIC. DE SAÚDE

VARIAÇÕES PATRIMONIAIS QUANTITATIVAS	Exercício Atual	Exercício Anterior
<b>VARIAÇÕES PATRIMONIAIS AUMENTATIVAS</b>	<b>58.229.881,53</b>	<b>51.889.783,87</b>
<b>Impostos, Taxas e Contribuições de Melhoria</b>	<b>0,00</b>	<b>0,00</b>
<b>Contribuições</b>	<b>0,00</b>	<b>0,00</b>
<b>Exploração e Venda de Bens, Serviços e Direitos</b>	<b>0,00</b>	<b>0,00</b>
<b>Variações Patrimoniais Aumentativas Financeiras</b>	<b>127.715,82</b>	<b>136.469,48</b>
REMUNERAÇÃO DE DEPÓSITOS BANCÁRIOS E APLICAÇÕES FINANCEIRAS	114.337,36	122.005,82
OUTRAS VARIAÇÕES PATRIMONIAIS AUMENTATIVAS e FINANCEIRAS	13.378,46	14.463,66
<b>Transferências e Delegações Recebidas</b>	<b>57.735.778,89</b>	<b>51.443.190,49</b>
TRANSFERÊNCIAS INTRAGOVERNAMENTAIS	39.343.666,49	35.202.413,97
TRANSFERÊNCIAS INTER GOVERNAMENTAIS	18.392.112,40	16.240.776,52
<b>Valorização e Ganhos Com Ativos e Desincorporação de Passivos</b>	<b>260.855,39</b>	<b>281.746,75</b>
GANHOS COM INCORPORAÇÃO DE ATIVOS	260.855,39	281.746,75
<b>Outras Variações Patrimoniais Aumentativas</b>	<b>105.531,43</b>	<b>28.377,15</b>
DIVERSAS VARIAÇÕES PATRIMONIAIS AUMENTATIVAS	105.531,43	28.377,15
<b>VARIAÇÕES PATRIMONIAIS DIMINUTIVAS</b>	<b>55.429.786,69</b>	<b>50.144.157,01</b>
<b>Pessoal e Encargos</b>	<b>20.099.820,31</b>	<b>18.651.514,89</b>
REMUNERAÇÃO A PESSOAL	18.016.702,84	16.868.833,30
ENCARGOS PATRONAIS	1.271.254,66	1.007.238,31
BENEFÍCIOS A PESSOAL	811.862,81	775.443,28
<b>Benefícios Previdenciários e Assistenciais</b>	<b>324.752,71</b>	<b>108.400,00</b>
PENSÕES	323.112,71	0,00
BENEFÍCIOS EVENTUAIS	1.640,00	108.400,00
<b>Uso de Bens, Serviços e Consumo de Capital Fixo</b>	<b>15.112.773,76</b>	<b>13.245.099,73</b>
USO DE MATERIAL DE CONSUMO	4.179.174,68	3.230.088,59
SERVIÇOS	10.933.599,08	10.015.011,14
<b>Variações Patrimoniais Diminutivas Financeiras</b>	<b>709,23</b>	<b>5.125,95</b>
JUROS E ENCARGOS DE MORA	709,23	5.125,95
<b>Transferências e Delegações Concedidas</b>	<b>19.778.016,83</b>	<b>18.008.995,51</b>
TRANSFERÊNCIAS A INSTITUIÇÕES PRIVADAS	18.894.503,54	17.100.195,31
TRANSFERÊNCIAS A CONSÓRCIOS PÚBLICOS	883.513,29	908.800,20
<b>Desvalorização e Perdas de Ativos e Incorporação de Passivos</b>	<b>67.231,52</b>	<b>105.750,31</b>
REAVALIAÇÃO, REDUÇÃO A VALOR RECUPERÁVEL E AJUSTE PARA PERDAS	562,70	0,00
PERDAS INVOLUNTÁRIAS	66.668,82	105.750,31
<b>Tributárias</b>	<b>0,00</b>	<b>6.710,00</b>
CONTRIBUIÇÕES	0,00	6.710,00
<b>Outras Variações Patrimoniais Diminutivas</b>	<b>46.482,33</b>	<b>12.560,62</b>
DIVERSAS VARIAÇÕES PATRIMONIAIS DIMINUTIVAS	46.482,33	12.560,62
<b>Resultado Patrimonial do Período</b>	<b>2.800.094,84</b>	<b>1.745.626,86</b>

VARIAÇÕES PATRIMONIAIS QUALITATIVAS (Decorrentes da Execução Orçamentária)	Exercício Atual	Exercício Anterior
<b>Incorporação de Ativo</b>	<b>248.778,13</b>	<b>1.096.478,43</b>
<b>Desincorporação de Passivo</b>	<b>0,00</b>	<b>0,00</b>
<b>Incorporação de Passivo</b>	<b>0,00</b>	<b>0,00</b>
<b>Desincorporação de Ativo</b>	<b>0,00</b>	<b>0,00</b>

Marcelo Conceição de S. Rocha  
Secretário Municipal de Saúde

Marcelo M. de Matos Fagundes  
Chefe de Setor de Finanças  
R. Ferreria



**Prefeitura Municipal de Pirai**  
**DEMONSTRAÇÃO DOS FLUXOS DE CAIXA**

Exercício de 2019

Mês de Dezembro

Emissão: 10/03/2020 11:45

Página: 1 de 3

GUG: FUNDO MUNIC. DE SAÚDE

<b>FLUXOS DE CAIXA DAS ATIVIDADES OPERACIONAIS</b>	<b>Exercício Atual</b>	<b>Exercício Anterior</b>
<b>Ingressos</b>	<b>62.352.786,57</b>	<b>54.437.013,52</b>
Receitas derivadas e originárias	201.856,10	164.846,63
Transferências correntes recebidas	18.338.112,40	15.520.522,29
Outros ingressos operacionais	43.812.818,07	38.751.644,60
<b>Desembolsos</b>	<b>60.462.134,73</b>	<b>53.225.290,03</b>
Pessoal e demais despesas	37.203.662,99	31.671.999,56
Transferências concedidas	18.895.334,54	17.997.017,51
Outros desembolsos operacionais	4.363.137,20	3.556.272,96
<b>Fluxo de caixa líquido das atividades operacionais (I)</b>	<b>1.890.651,84</b>	<b>1.211.723,49</b>
<b>FLUXOS DE CAIXA DAS ATIVIDADES DE INVESTIMENTO</b>		
<b>Desembolsos</b>	<b>349.205,32</b>	<b>979.403,98</b>
Aquisição de ativo não circulante	349.205,32	979.403,98
<b>Fluxo de caixa líquido das atividades de investimento (II)</b>	<b>-349.205,32</b>	<b>-979.403,98</b>
<b>FLUXOS DE CAIXA DAS ATIVIDADES DE FINANCIAMENTO</b>		
<b>Ingressos</b>	<b>54.000,00</b>	<b>720.254,23</b>
Transferências de capitais recebidas	54.000,00	720.254,23
<b>Fluxo de caixa líquido das atividades de financiamento (III)</b>	<b>54.000,00</b>	<b>720.254,23</b>
<b>GERAÇÃO LÍQUIDA DE CAIXA E EQUIVALENTE DE CAIXA (I + II + III)</b>	<b>1.595.446,52</b>	<b>952.573,74</b>
Caixa e equivalentes de caixa inicial	4.453.632,52	3.501.058,78
Caixa e equivalentes de caixa final	6.049.079,04	4.453.632,52

<b>QUADRO DE RECEITAS DERIVADAS E ORIGINÁRIAS</b>		
<b>RECEITAS DERIVADAS E ORIGINÁRIAS</b>	<b>Exercício Atual</b>	<b>Exercício Anterior</b>
Remuneração das disponibilidades	114.337,36	122.005,82
Outras receitas derivadas e originárias	87.518,74	42.840,81
<b>Total das receitas derivadas e originárias</b>	<b>201.856,10</b>	<b>164.846,63</b>

*Alf Ferreira*

*J*

**Prefeitura Municipal de Pirai**  
**DEMONSTRAÇÃO DOS FLUXOS DE CAIXA**

Exercício de 2019

Mês de Dezembro

Emissão: 10/03/2020 11:45

Página: 2 de 3

GUG: FUNDO MUNIC. DE SAÚDE

<b>QUADRO DE TRANSFERÊNCIAS RECEBIDAS E CONCEDIDAS</b>		
<b>TRANSFERÊNCIAS RECEBIDAS</b>	<b>Exercício Atual</b>	<b>Exercício Anterior</b>
Intergovernamentais	18.338.112,40	15.520.522,29
da União	14.911.161,40	14.863.365,29
de Estados e Distrito Federal	3.426.951,00	657.157,00
<b>Total das transferências recebidas</b>	<b>18.338.112,40</b>	<b>15.520.522,29</b>
<b>TRANSFERÊNCIAS CONCEDIDAS</b>		
Outras transferências concedidas	18.895.334,54	17.997.017,51
<b>Total das transferências concedidas</b>	<b>18.895.334,54</b>	<b>17.997.017,51</b>

<b>QUADRO DE JUROS E ENCARGOS DA DÍVIDA</b>		
<b>JUROS E ENCARGOS DA DÍVIDA</b>	<b>Exercício Atual</b>	<b>Exercício Anterior</b>
<b>Total dos juros e encargos da dívida</b>	<b>0,00</b>	<b>0,00</b>

*Alferrreira*

*J*

**Prefeitura Municipal de Pirai**  
**DEMONSTRAÇÃO DOS FLUXOS DE CAIXA**

Exercício de 2019

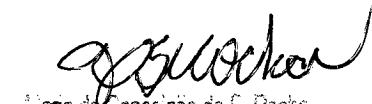
Mês de Dezembro

Emissão: 10/03/2020 11:45

Página: 3 de 3

GUG: FUNDO MUNIC. DE SAÚDE

<b>QUADRO DE DESEMBOLSOS DE PESSOAL E DEMAIS DESPESAS POR FUNÇÃO</b>		
<b>DESEMBOLSOS DE PESSOAL E DEMAIS DESPESAS POR FUNÇÃO</b>	<b>Exercício Atual</b>	<b>Exercício Anterior</b>
Saúde	37.203.662,99	31.671.999,56
<b>Total dos desembolsos e demais despesas por função</b>	<b>37.203.662,99</b>	<b>31.671.999,56</b>

  
Maria da Conceição de C. Rocha  
Secretária Municipal de Saúde  
Mair. 1819-5

  
Marinete M. de Mattos Ferreira  
Chefe de Setor de Finanças  
CRC RJ-091549/0-8

**PREFEITURA MUNICIPAL DE PIRAI**

**DÍVIDA FUNDADA**

Exercício de 2019


Anexo 16 - Lei 4.320/64


Pág. 1 / 1

**FUNDO MUNICIPAL DE SAÚDE**

Pirai, 31 de dezembro de 2019.

**NADA A DECLARAR**

  
Maria da Conceição de S. Rocha  
Secretária Municipal de Saúde  
Matr. 1819-5



**Prefeitura Municipal de Pirai**  
**Anexo 17 da Lei 4.320, de 17 de março de 1964**  
**DEMONSTRAÇÃO DA DÍVIDA FLUTUANTE**  
**Exercício de 2019**

FUNDO MUNIC. DE SAÚDE

Página 1 de 3

TÍTULOS	SALDO DO EXERCÍCIO ANTERIOR (R\$)	MOVIMENTO NO EXERCÍCIO (R\$)		SALDO PARA O EXERCÍCIO SEGUINTE (R\$)
		INSCRIÇÃO	BAIXA	
<b>RESTOS A PAGAR</b>				
RESTOS A PAGAR PROCESSADOS	2.119.516,47	680.264,53	2.118.149,33	681.631,67
RESTOS A PAGAR NÃO PROCESSADOS	1.500.272,32	2.292.068,22	1.330.031,96	2.462.308,58
<b>Subtotal:</b>	<b>3.619.788,79</b>	<b>2.972.332,75</b>	<b>3.448.181,29</b>	<b>3.143.940,25</b>
<b>DEPÓSITOS</b>				
OBRIGAÇÕES TRABALHISTAS, PREVIDENCIÁRIAS E ASSISTENCIAIS A PAGAR A CURTO PRAZO	487.408,98	20.001.659,27	19.992.678,26	496.389,99
PESSOAL A PAGAR	3.062,66	18.234.957,16	18.226.788,67	11.231,15
PESSOAL A PAGAR - CONSOLIDAÇÃO	3.062,66	18.234.957,16	18.226.788,67	11.231,15
PESSOAL A PAGAR	3.062,66	18.151.329,72	18.143.161,23	11.231,15
DESPESA DE PESSOAL A PAGAR	3.062,66	18.151.329,72	18.143.161,23	11.231,15
PRECATÓRIOS DE PESSOAL - REGIME ESPECIAL	0,00	83.627,44	83.627,44	0,00
PRECATÓRIOS DE PESSOAL - REGIME ESPECIAL - ANTES DE 05/05/2000	0,00	83.627,44	83.627,44	0,00
BENEFÍCIOS PREVIDENCIÁRIOS A PAGAR	0,00	336.407,86	336.407,86	0,00
BENEFÍCIOS PREVIDENCIÁRIOS A PAGAR - CONSOLIDAÇÃO	0,00	336.407,86	336.407,86	0,00
BENEFÍCIOS PREVIDENCIÁRIOS DO EXERCÍCIO	0,00	336.407,86	336.407,86	0,00
ENCARGOS SOCIAIS A PAGAR	484.346,32	1.430.294,25	1.429.481,73	485.158,84
ENCARGOS SOCIAIS A PAGAR-CONSOLIDAÇÃO	15.732,42	0,00	0,00	15.732,42
CONTRIBUIÇÕES AO RGPS A PAGAR	15.732,42	0,00	0,00	15.732,42
FUNDO DA PREVIDÊNCIA E ASSISTÊNCIA SOCIAL FPAS	138,65	0,00	0,00	138,65
RECOLHIMENTO A CLASSIFICAR	15.593,77	0,00	0,00	15.593,77
ENCARGOS SOCIAIS A PAGAR-INTRA OFSS	447.654,31	1.271.254,66	1.267.990,76	450.918,21
CONTRIBUIÇÃO A REGIME PRÓPRIO DE PREVIDÊNCIA (RPPS)	447.654,31	1.271.254,66	1.267.990,76	450.918,21
ENCARGOS SOCIAIS A PAGAR-INTER OFSS - UNIÃO	20.959,59	159.039,59	161.490,97	18.508,21
CONTRIBUIÇÕES AO RGPS A PAGAR	20.959,59	159.039,59	161.490,97	18.508,21
CONTRIBUIÇÕES AO RGPS SOBRE SALÁRIOS E REMUNERAÇÕES	20.959,59	159.039,59	161.490,97	18.508,21
FORNECEDORES E CONTAS A PAGAR A CURTO PRAZO	2.386.325,84	14.851.561,42	15.992.162,99	1.245.724,27
FORNECEDORES E CONTAS A PAGAR NACIONAIS A CURTO PRAZO	2.386.325,84	14.851.561,42	15.992.162,99	1.245.724,27
FORNECEDORES E CONTAS A PAGAR NACIONAIS A CURTO PRAZO - CONSOLIDAÇÃO	2.386.325,84	14.851.561,42	15.992.162,99	1.245.724,27

*[Handwritten signature]*

**Prefeitura Municipal de Pirai**  
**Anexo 17 da Lei 4.320, de 17 de março de 1964**  
**DEMONSTRAÇÃO DA DÍVIDA FLUTUANTE**  
**Exercício de 2019**

Página 2 de 3

FUNDO MUNIC. DE SAÚDE	TÍTULOS	SALDO DO EXERCÍCIO ANTERIOR (R\$)	MOVIMENTO NO EXERCÍCIO (R\$)		SALDO PARA O EXERCÍCIO SEGUINTE (R\$)
			INSCRIÇÃO	BAIXA	
	<b>DEPÓSITOS</b>				
	FORNECEDORES NACIONAIS	2.381.176,65	14.851.561,42	15.992.162,99	1.240.575,08
	DEMAIS FORNECEDORES A PAGAR	2.381.176,65	14.851.561,42	15.992.162,99	1.240.575,08
	FORNECEDORES/CONTAS A PAGAR NAC.DE RESTOS A PAGAR EM LIQUID.E LIQUIDADOS EM EXERC.	5.149,19	0,00	0,00	5.149,19
	OBRIGAÇÕES DE REPARTIÇÃO A OUTROS ENTES	1.489,15	0,00	0,00	1.489,15
	OBRIGAÇÕES DE REPARTIÇÃO A OUTROS ENTES - INTER OFSS - UNIÃO	1.489,15	0,00	0,00	1.489,15
	DEMAIS OBRIGAÇÕES A CURTO PRAZO	215.934,53	25.278.713,18	25.115.069,57	379.578,14
	VALORES RESTITUIVEIS	260.242,61	4.292.009,46	4.172.673,93	379.578,14
	VALORES RESTITUIVEIS - CONSOLIDAÇÃO	260.242,61	4.292.009,46	4.172.673,93	379.578,14
	CONSIGNAÇÕES	251.946,18	4.292.009,46	4.172.673,93	371.281,71
	CONTRIBUIÇÃO AO RGPS	-69.189,91	378.362,93	308.053,48	1.119,54
	INSS CONTRIBUIÇÕES SOBRE SALÁRIOS E REMUNERAÇÕES	1.502,74	67.020,48	67.403,68	1.119,54
	INSS - CONTRIBUIÇÕES SOBRE SERVIÇOS DE TERCEIROS -PJ	-70.692,65	311.342,45	240.649,80	0,00
	ENCARGOS SOCIAIS - OUTRAS ENTIDADES	100.753,62	1.174.104,11	1.172.953,80	101.903,93
	RPPS - CONTRIBUIÇÃO DO SERVIDOR SOBRE SALÁRIOS E REMUNERAÇÕES	100.753,62	1.174.104,11	1.172.953,80	101.903,93
	IRRF A RECOLHER	111.164,17	1.312.616,71	1.299.583,49	124.197,39
	IMPOSTOS E CONTRIBUIÇÕES DIVERSOS	526,97	204.982,04	204.982,04	526,97
	RETENÇÃO RELATIVA A VALE TRANSPORTE	64,04	103.653,77	103.717,81	0,00
	EMPRÉSTIMO - CAIXA ECONÔMICA FEDERAL	36.844,13	480.167,16	476.903,32	40.107,97
	EMPRÉSTIMO - BANCO DO BRASIL	0,00	39.564,84	38.070,86	1.493,98
	UNIMED	23.204,37	295.672,72	292.836,30	26.040,79
	EMPRÉSTIMO - SANTANDER	636,00	252,00	888,00	0,00
	SINDICATO DO FUNC.PÚBLICO MUN. DE PIRAI	1.112,03	9.667,06	9.912,91	866,18
	CIA. NACIONAL DE SEG. SUL AMÉRICA	818,84	10.038,74	10.028,11	829,47
	APAE	8,00	96,00	96,00	8,00
	EMPRÉSTIMO - BANCO ITAÚ	0,00	36.515,39	27.037,27	9.478,12
	EMPRÉSTIMO BV FINANCEIRA	1.506,39	11.222,69	12.365,38	363,70
	CONTRIBUIÇÃO SINDICAL - ANUAL	138,20	0,00	0,00	138,20

*[Handwritten signature]*

**Prefeitura Municipal de Pirai**  
**Anexo 17 da Lei 4.320, de 17 de março de 1964**  
**DEMONSTRAÇÃO DA DÍVIDA FLUTUANTE**  
**Exercício de 2019**

Página 3 de 3

FUNDO MUNIC. DE SAÚDE	TÍTULOS	SALDO DO EXERCÍCIO ANTERIOR (R\$)	MOVIMENTO NO EXERCÍCIO (R\$)		SALDO PARA O EXERCÍCIO SEGUINTE (R\$)
			INSCRIÇÃO	BAIXA	
	<b>DEPÓSITOS</b>				
	IAC-INCENTIVO À CONTRATUALIZAÇÃO E INTEGRASUS - INCENTIVO DE INTEGRAÇÃO O DUS	-14.177,35	14.177,35	0,00	0,00
	IAC-INCENTIO A CONTRAT. INTEGRASUS	-0,01	0,01	0,00	0,00
	ODONTO MEDI	72,00	864,00	864,00	72,00
	EMPRÉSTIMO BRADESCO	9.768,55	155.580,37	149.678,92	15.670,00
	PROGRAMA DE APOIO AOS HOSPITAIS DO INTERIOR - PAHI	47.900,00	0,00	0,00	47.900,00
	PENSAO ALIMENTICIA	0,00	56.654,80	56.654,80	0,00
	PREVIDÊNCIA DE BARRA DO PIRAI	296,03	1.776,18	2.072,21	0,00
	SINDICATO DOS AGENTES COMUNIT. DE SAUDE -RJ	500,11	6.040,59	5.975,23	565,47
	DEPOSITOS NAO JUDICIAIS	8.296,43	0,00	0,00	8.296,43
	DEPOSITOS E CAUÇÕES	8.296,43	0,00	0,00	8.296,43
	OUTRAS OBRIGAÇÕES A CURTO PRAZO	-44.308,08	20.986.703,72	20.942.395,64	0,00
	OUTRAS OBRIGAÇÕES A CURTO PRAZO - CONSOLIDAÇÃO	-44.308,08	20.986.703,72	20.942.395,64	0,00
	DEMAIS OBRIGAÇÕES A CURTO PRAZO	-44.308,08	20.986.703,72	20.942.395,64	0,00
	<b>Subtotal:</b>	<b>3.091.158,50</b>	<b>60.131.933,87</b>	<b>61.099.910,82</b>	<b>2.123.181,55</b>
	<b>TOTAL:</b>	<b>6.710.947,29</b>	<b>63.104.266,62</b>	<b>64.548.092,11</b>	<b>5.267.121,80</b>

PIRAI, 31 de Dezembro de 2019

*Rogério de*

Marlene M. de Barros Ferreira  
 Chefe do Setor de Finanças  
 CRC RJ-091549/0-8

*Rogério de*

Marlene M. de Barros Ferreira  
 Chefe do Setor de Finanças  
 CRC RJ-091549/0-8

Rec. 1819-5